PEMERINTAH
KOTA PEKALONGAN

Pekalongan
World's City of Batik

LAMPIRAN VII PERDA

NOMOR : 3
TANGGAL : 10 Agustus 2023

CATATAN ATAS LAPORAN KEUANGAN

PEMERINTAH KOTA PEKALONGAN

PERATURAN DAERAH
TENTANG PERTANGGUNGJAWABAN PELAKSANAAN ANGGARAN PENDAPATAN DAN BELANJA DAERAH KOTA PEKALONGAN
TAHUN ANGGARAN 2022

LAMPIRAN VII

CATATAN ATAS LAPORAN KEUANGAN PEMERINTAH KOTA PEKALONGAN

PERTANGGUNGJAWABAN PELAKSANAAN ANGGARAN PENDAPATAN DAN BELANJA DAERAH KOTA PEKALONGAN TAHUN ANGGARAN 2022

DAFTAR ISI

DAFTAR ISI i

DAFTAR TABEL ii

DAFTAR GAMBAR viii

BAB I PENDAHULUAN 9
1. Maksud dan Tujuan Penyusunan Laporan Keuangan 9
2. Landasan Hukum Penyusunan Laporan 10
3. Sistematika Penulisan Catatan atas Laporan Keuangan 11

BAB II EKONOMI MAKRO, KEBIJAKAN DAERAH DAN PENCAPAIAN TARGET KINERJA APBD 13
1. Ekonomi Makro 13
2. Kebijakan Umum Anggaran (KUA) Tahun 2022 22
3. Belanja / Pengeluaran Yang Sudah Diatur Penggunaannya 64
4. Pencapaian Target Kinerja APBD 61

BAB III IKHTISAR PENCAPAIAN KINERJA KEUANGAN 62
1. Ikhtisar Realisasi Pencapaian Target Keuangan. 62
2. Hambatan dan Kendala Dalan Pencapaian Target Yang Telah Ditetapkan 71

BAB IV KEBIJAKAN AKUNTANSI 75
1. Entitas Pelaporan Keuangan Daerah 75
2. Kebijakan Akuntansi 76

BAB V PENJELASAN POS-POS LAPORAN KEUANGAN 98
1. Laporan Realisasi Anggaran 98
2. Perubahan Saldo Anggaran Lebih 144
3. Neraca 145
4. Laporan Operasional 200
5. Laporan Arus Kas 220
6. Laporan Perubahan Ekuitas 230

BAB VI PENJELASAN INFORMASI NON KEUANGAN 242
1. Keadaan Umum 242
2. Kerjasama Dengan Pihak Lain 249
3. Pembinaan Batas Wilayah 255
4. Penyelenggaraan Keamanan dan Ketertiban 257
5. Penanggulangan Bencana 260
6. Penyelenggaraan Tugas Pembantuan 263

BAB VII PENUTUP 264

DAFTAR TABEL

Tabel 2.1 Laju Pertumbuhan Produk Domestik Regional Bruto Atas Dasar Harga Konstan 2010 Kota Pekalongan Menurut Lapangan Usaha (persen), Tahun 2018-2022 17
Tabel 2.2 Garis Kemiskinan & Persentase Penduduk Miskin di Kota Pekalongan 19
Tabel 2.3 Rasio TPAK, TKK, TPT Kota Pekalongan Tahun 2021 – 2022 20
Tabel 2.4 Komponen Indeks Pembangunan Manusia Kota Pekalongan 21
Tabel 3.1 Ikhtisar Realisasi Anggaran Tahun 2022 62
Tabel 3.2 Perbandingan Realisasi Anggaran TA. 2021 dengan TA. 2022 63
Tabel 3.3 Target dan Realisasi Pendapatan Tahun 2022 per SKPD dan Realisasi 63
Tabel 3.4 Anggaran dan Realisasi Belanja Tahun 2022 per SKPD dan Realisasi 64
Tabel 4.1 Entitas Akuntansi Pemerintah Kota Pekalongan Tahun 2022 75
Tabel 5.1 Laporan Realisasi Anggaran Tahun 2022 98
Tabel 5.2 Target dan Realisasi Pendapatan Daerah Tahun 2022 98
Tabel 5.3 Realisasi Pendapatan Asli Daerah Tahun 2022 dan 2021 99
Tabel 5.4 Realisasi Pajak Daerah Tahun 2022 dan 2021 100
Tabel 5.5 Realisasi Pajak Hotel Tahun 2022 dan 2021 100
Tabel 5.6 Realisasi Pajak Restoran Tahun 2022 dan 2021 101
Tabel 5.7 Realisasi Pajak Hiburan Tahun 2022 dan 2021 101
Tabel 5.8 Target dan Realisasi Pajak Penerangan Jalan Tahun 2022 dan 2021 102
Tabel 5.9 Realisasi Retribusi Daerah Tahun 2022 dan 2021 104
Tabel 5.10 Realisasi Retribusi Jasa Umum Tahun 2022 dan 2021 104
Tabel 5.11 Realisasi Retribusi Jasa Usaha Tahun 2022 dan 2021 105
Tabel 5.12 Realisasi Retribusi Perijinan Tertentu Tahun 2022 dan 2021 106
Tabel 5.13 Pengelolaan Kekayaan Daerah yang dipisahkan Tahun 2022 dan 2021 107
Tabel 5.14 Rincian lain-lain Pendapatan Asli Daerah Tahun 2022 dan 2021 107
Tabel 5.15 Realisasi Pendapatan Hasil Sewa, Penyiaran, Sumbangan dan Lain-lain Tahun 2022 dan 2021 108
Tabel 5.16 Realisasi Penerimaan Hasil Pengelolaan Dana Bergulir 109
Tabel 5.17 Realisasi Pendapatan dari Pengembalian Tahun 2022 dan 2021 110
Tabel 5.18 Realisasi Pendapatan BLUD Tahun 2022 dan 2021 110
Tabel 5.19 Realisasi Pendapatan transfer Tahun 2022 dan 2021 111
Tabel 5.20 Realisasi Pendapatan Transfer Pemerintah Pusat-Dana Perimbangan 111
Tabel 5.21 Realisasi Dana Bagi Hasil Tahun 2022 dan 2021 112
Tabel 5.22 Rincian Dana Transfer Non Tunai Tahun 2022 113
Tabel 5.23 Realisasi DAK Fisik Tahun 2022 dan 2021 116
Tabel 5.24 Realisasi DAK Non Fisik Tahun 2022 dan 2021 117
Tabel 5.25 Realisasi Bagi Hasil Provinsi Tahun 2022 dan 2021 118
Tabel 5.26 Realisasi Bantuan Keuangan Tahun 2022 dan 2021 119
Tabel 5.27 Realisasi Belanja Tahun 2022 dan 2021 120
Tabel 5.28 Realisasi Belanja Operasi Tahun 2022 dan 2021 121
Tabel 5.29 Realisasi Belanja Pegawai Tahun 2022 dan 2021 121
Tabel 5.30 Realisasi Belanja Tambahan Penghasilan Berdasarkan Pertimbangan Objektif Lainnya Tahun 2022 dan 2021 122

Tabel 5.31 Realisasi Belanja Pegawai Dana BLUD Tahun 2022 124
Tabel 5.32 Realisasi Belanja Barang dan Jasa Tahun 2022 dan 2021..... 124
Tabel 5.33 Realisasi Belanja Barang Pakai Habis Tahun 2022 dan 2021..... 125
Tabel 5.34 Realisasi Belanja Barang Tak Habis Pakai Tahun 2022 dan 2021..... 126
Tabel 5.35 Realisasi Belanja Jasa Tahun 2022 dan 2021..... 127
Tabel 5.36 Realisasi Belanja Jasa Kantor Tahun 2022 127
Tabel 5.37 Realisasi Belanja Pemeliharaan Tahun 2022 dan 2021..... 129
Tabel 5.38 Realisasi Belanja Uang atau Jasa yang..... 129
Tabel 5.39 Realisasi Belanja Barang dan Jasa BOS Tahun 2022..... 130
Tabel 5.40 Realisasi Belanja barang dan Jasa BLUD Tahun 2022 130
Tabel 5.41 Realisasi Belanja Hibah Tahun 2022 dan 2021..... 131
Tabel 5.42 Realisasi Belanja Hibah Kepada Badan Tahun 2022 133
Tabel 5.43 Realisasi Belanja Bantuan Keuangan Tahun 2022 dan 2021 134
Tabel 5.44 Realisasi Belanja Bantuan Sosial Tahun 2022 135
Tabel 5.45 Rincian Realisasi Belanja Bantuan Sosial Tahun 2022..... 135
Tabel 5.46 Realisasi Belanja Modal Tahun 2022 dan 2021 136
Tabel 5.47 Realisasi Belanja Modal Peralatan dan Mesin Tahun 2022 dan 2021..... 137
Tabel 5.48 Realisasi Belanja Peralatan dan Mesin BOS Tahun 2022..... 138
Tabel 5.49 Realisasi Belanja Modal Gedung dan Bangunan Tahun 2022 138
Tabel 5.50 Realisasi Belanja Modal Jalan, Irigasi dan Jaringan Tahun 2022 139
Tabel 5.51 Realisasi Belanja Modal Aset tetap Lainnya Tahun 2022 dan 2021 139
Tabel 5.52 Realisasi Belanja Aset Tetap Lainnya BOS Tahun 2022 139
Tabel 5.53 Realisasi Pembiayaan Daerah Tahun 2022 dan 2021..... 140
Tabel 5.54 Realisasi Penerimaan Pembiayaan Daerah Tahun 2022 dan 2021 141
Tabel 5.55 Realisasi Pengeluaran Pembiayaan Daerah Tahun 2022 dan 2021 142
Tabel 5.56 Penjelasan Sisa Perhitungan Anggaran Tahun 2022 dan 2021 143
Tabel 5.57 Uraian Sisa Perhitungan Anggaran Tahun 2022 dan 2021..... 144
Tabel 5.58 Saldo Anggaran Lebih Tahun 2022 dan 2021 145
Tabel 5.59 Aset Tahun 2022 dan 2021..... 145
Tabel 5.60 Aset Lancar Tahun 2022 dan 2021..... 146
Tabel 5.61 Saldo per tanggal 31 Desember 2022 dan per 31 Desember 2021 147
Tabel 5.62 Saldo Kas di Bendahara BOS – Saldo Dana BOS SD/SMP 149
Tabel 5.63 Piutang Daerah Tahun 2022 dan 2021 153
Tabel 5.64 Umur Piutang Pajak beserta Penyisihan Piutang Tidak Tertagih..... 154
Tabel 5.64 Umur Piutang Retribusi beserta Piutang Tidak Tertagih..... 154
Tabel 5.66 Saldo Piutang Pajak Daerah Setelah Penghapusan Piutang 154
Tabel 5.67 Penghapusan Piutang Pajak Daerah per 31 Desember 2022 155
Tabel 5.68 Piutang Pajak Berdasarkan Umur Piutang 155
Tabel 5.69 Penyisihan Piutang Pajak Berdasarkan Umur Piutang..... 155
Tabel 5.70 Saldo Piutang Pajak Setelah Dikurangi Penyisihan Piutang Tidak Tertagih 156
Tabel 5.71 Saldo Piutang Pajak Bersih per 31 Desember 2022 dan per 31 Desember 2022 156
Tabel 5.72 Rincian Piutang Retribusi Setelah Penghapusan Piutang dan Kompensasi per 31 Desember 2022..... 156
Tabel 5.73 Rincian Penghapusan Piutang Retribusi per 31 Desember 2022..... 157

Tabel 5.74 Piutang Retribusi berdasarkan Umur Piutang 157
Tabel 5.75 Saldo Piutang Retribusi dan Penyisihan Piutang Retribusi Tidak tertagih. 158
Tabel 5.76 Saldo Piutang Retribusi Bersih per 31 Desember 2022 dan 31 Desember 2021 158
Tabel 5.77 Rincian Piutang Lain-lain PAD yang Sah 159
Tabel 5.78 Piutang Transfer Pemerintah Daerah Lainnya..... 160
Tabel 5.79 Saldo Persedian per 31 Desember 2022 161
Tabel 5.80 Persediaan Berdasarkan OPD per 31 Desember 2022..... 162
Tabel 5.81 Persediaan Bahan per 31 Desember 2022 163
Tabel 5.82 Persediaan Suku Cadang per 31 Desember 2022 163
Tabel 5.83 Persediaan Alat/Bahan Untuk Kegiatan Kantor per 31 Desember 2022.... 164
Tabel 5.84 Persediaan Obat-obatan per 31 Desember 2022..... 164
Tabel 5.85 Persediaan Untuk Dijual/Diserahkan per 31 Desember 2022 165
Tabel 5.86 Persediaan Natura Dan Pakan per 31 Desember 2022 165
Tabel 5.87 Persediaan Penelitian per 31 Desember 2022..... 165
Tabel 5.88 Persediaan Pipa per 31 Desember 2022 165
Tabel 5.89 Investasi Jangka Panjang per 31 Desember 2022 dan per 31 Desember 2021 167
Tabel 5.90 Investasi Permanen Pemerintah Kota Pekalongan 167
Tabel 5.91 Saldo Aset Tetap Pemerintah Kota Pekalongan 169
Tabel 5.92 Koreksi Tambah Nilai Perolehan 170
Tabel 5.93 Penambahan dari Reklasifikasi Aset Tetap 170
Tabel 5.94 Penambahan dari Inventarisasi Tanah 170
Tabel 5.95 Koreksi Kurang Aset Tetap Tanah 171
Tabel 5.96 Bidang Tanah Yang Dicatat Pada Aset Lainnya Sebagai Aset Kemitraan Dengan Pihak Ketiga 171
Tabel 5.97 Bidang Tanah yang Dialihkan 172
Tabel 5.98 Aset Yang Diserahkan Dari Kabupaten Pekalongan 172
Tabel 5.99 Tanah Yang Masih Sengketa Dengan Pihak Ketiga..... 173
Tabel 5.100 Koreksi Nilai Perolehan Aset Tetap Peralatan dan Mesin 174
Tabel 5.101 Kapitalisasi Belanja Barang dan Jasa 174
Tabel 5.102 Reklasifikasi Tambah Peralatan dan Mesin 2022..... 175
Tabel 5.103 Koreksi Nilai Perolehan Aset Tetap Peralatan dan Mesin 176
Tabel 5.104 Rekalisifikasi Kurang Peralatan dan Mesin Tahun 2022 176
Tabel 5.105 Nilai Akumulasi Penyusutan Peralatan dan Mesin per 31 Desember 2022 177
Tabel 5.106 Kapitalisasi Gedung dan Bangunan dari Belanja Barang dan Jasa 178
Tabel 5.107 Reklasifikasi Tambah Aset Tetap Gedung dan Bangunan 178
Tabel 5.108 Inventarisasi Gedung dan Bangunan 179
Tabel 5.109 Koreksi Bangunan Gedung karena Penyesuaian Kebijakan Akuntansi 179
Tabel 5.110 Koreksi Kapitalisasi Bangunan Gedung karena Penyesuaian Kebijakan Akuntansi..... 180
Tabel 5.111 Penghapusan Aset Tetap Gedung dan Bangunan 180
Tabel 5.112 Reklasifikasi Kurang Gedung Dan Bangunan..... 181
Tabel 5.113 Belanja Modal Yang Tidak Dikapitalisasi..... 181
Tabel 5.114 Nilai Buku dan Akumulasi Penyusutan Aset Tetap Gedung dan Bangunan.... 182

Tabel 5.115 Reklasifikasi Tambah Jalan, Jaringan dan Irigasi 183
Tabel 5.116 Reklasifikasi Rekening Aset Tetap Jalan, Irigasi dan Jaringan 184
Tabel 5.117 Nilai Buku dan Akumulasi Penyusutan Aset Tetap Jalan, Irigasi dan Jaringan per 31 Desember 2022 184
Tabel 5.118 Reklasifikasi Tambah Aset Tetap Lainnya 185
Tabel 5.119 Penghapusan Aset Tetap Lainnya 186
Tabel 5.120 Reklasifikasi Kurang Aset Tetap lainnya 186
Tabel 5.121 Penambahan Kontruksi Dalam Pengerjaan 187
Tabel 5.122 Daftar Kontruksi Dalam Pengerjaan 188
Tabel 5.123 Kelanjutan Kontruksi dalam Pengerjaan 189
Tabel 5.124 Saldo Aset Lainnya per 31 Desember 2022 190
Tabel 5.125 Saldo Aset Tak Berwujud per 31 Desember 2022 192
Tabel 5.126 Reklasifikasi Tambah Aset Tak Berwujud 193
Tabel 5.127 Pengadaan Aset Tak Berwujud Dari Belanja Barang Jasa 193
Tabel 5.128 Saldo Aset Lain-lain per 31 Desember 2022 194
Tabel 5.129 Aset Tetap Gedung dan Bangunan yang Dipinjam Pakaikan 194
Tabel 5.130 Akumulasi Penyusutan Aset Yang Dimanfaatkan Pihak Lain 196
Tabel 5.131 Saldo Kewajiban Per 31 Desember 2022 197
Tabel 5.132 Utang Perhitungan Pihak Ketiga Per 31 Desember 2022 197
Tabel 5.133 Saldo Utang Belanja Per 31 Desember 2022 198
Tabel 5.134 Saldo Utang Kelebihan Pembayaran Per 31 Desember 2022 199
Tabel 5.135 Saldo Utang Uang Jaminan Per 31 Desember 2022 199
Tabel 5.136 Saldo Ekuitas Per 31 Desember 2022 199
Tabel 5.137 Penjelasan Laporan Operasional Tahun 2022 dan 2021 200
Tabel 5.138 Realisasi Pendapatan Asli Daerah-LO Tahun 2022 dan 2021 200
Tabel 5.139 Realisasi Pendapatan Asli Daerah-LO Tahun 2022 dan 2021 201
Tabel 5.140 Realisasi Pendapatan Pajak Daerah-LO Tahun 2022 dan 2021 201
Tabel 5.141 Perbandingan Realisasi Pendapatan Pajak Daerah LO dan LRA 202
Tabel 5.142 Realisasi Pendapatan Retribusi Daerah LO Tahun 2022 dan 2021 202
Tabel 5.143 Perbandingan Realisasi Pendapatan Retribusi Daerah LO dan LRA 203
Tabel 5.144 Realisasi Pendapatan Hasil Pengelolaan Kekayaan Daerah Yang Dipisahkan-LO Tahun 2022 dan 2021 203
Tabel 5.145 Perbandingan Realisasi Pendapatan Hasil Pengelolaan Kekayaan Daerah Yang Dipisahkan LO dan LRA 204
Tabel 5.146 Realisasi lain-lain PAD Yang Sah-LO Tahun 2022 dan 2021 205
Tabel 5.147 Perbandingan Realisasi lain-lain PAD Yang Sah LO dan LRA 205
Tabel 5.148 Realisasi Pendapatan Transfer-LO Tahun 2022 dan 2021 206
Tabel 5.149 Realisasi Pendapatan Transfer Pemerintah Pusat-Dana Perimbangan-LO Tahun 2022 dan 2021 206
Tabel 5.150 Perbandingan Realisasi Pendapatan Transfer Pemerintah Pusat-Dana Perimbangan LO dan LRA 207
Tabel 5.151 Realisasi Pendapatan Transfer Antar Daerah – LO Tahun 2022 dan 2021 207
Tabel 5.152 Realisasi Pendapatan Bagi Hasil Pajak – LO Tahun 2022 dan 2021 208
Tabel 5.153 Perbandingan Realisasi Pendapatan Bagi Hasil Pajak LO dan LRA 208
Tabel 5.154 Realisasi Bantuan Keuangan – LO Tahun 2022 dan 2021 209
Tabel 5.155 Realisasi Lain-lain Pendapatan Daerah Yang Sah – LO 209

Tabel 5.156 Realisasi Lain-lain Pendapatan Daerah Yang Sah – LO 210
Tabel 5.157 Perbandingan Realisasi Lain-lain Pendapatan Daerah Yang Sah 210
Tabel 5.158 Beban Operasi Tahun 2022 dan 2021 213
Tabel 5.159 Realisasi Beban Pegawai Tahun 2022 dan 2021 213
Tabel 5.160 Perbandingan Beban Pegawai (LO) dan Belanja Pegawai (LRA) 213
Tabel 5.161 Realisasi Beban Persediaan Tahun 2022 dan 2021 214
Tabel 5.162 Perbandingan Beban Persediaan (LO) dan Belanja Barang (LRA) 214
Tabel 5.163 Realisasi Beban Jasa Tahun 2022 dan 2021 215
Tabel 5.164 Perbandingan Beban Jasa (LO) dan Belanja Jasa (LRA) 215
Tabel 5.165 Realisasi Beban Pemeliharaan Tahun 2022 dan 2021 216
Tabel 5.166 Perbandingan Beban Pemeliharaan (LO) dan Belanja Pemeliharaan (LRA) 216
Tabel 5.167 Realisasi Beban Perjalanan Dinas Tahun 2022 dan 2021 217
Tabel 5.168 Perbandingan Beban Perjalanan Dinas (LO) dan Belanja 217
Tabel 5.169 Realisasi Beban Hibah Tahun 2022 dan 2021 218
Tabel 5.170 Beban Bantuan Sosial Tahun 2022 dan 2021 218
Tabel 5.171 Beban Penyisihan Piutang Tahun 2022 dan 2021 219
Tabel 5.172 Beban Penyusutan dan Amortisasi Tahun 2022 dan 2021 219
Tabel 5.173 Ringkasan Laporan Arus Kas Tahun 2022 dan 2021 220
Tabel 5.174 Arus Kas dari Aktivitas Operasi Tahun 2022 dan 2021 220
Tabel 5.175 Rincian Arus Kas dari Aktivitas Operasi Tahun 2022 dan 2021 221
Tabel 5.176 Arus Keluar Kas dari Aktivitas Operasi Tahun 2022 dan 2021 223
Tabel 5.177 Arus Kas dari Aktivitas Investasi Tahun 2022 dan 2021 224
Tabel 5.178 Arus Kas dari Aktivitas Investasi berasal Penjualan Aset Tetap 225
Tabel 5.179 Arus Keluar Kas dari Aktivitas Investasi 226
Tabel 5.180 Arus Masuk dan Arus Keluar Kas dari Aktivitas Pendanaan 228
Tabel 5.181 Arus Masuk Kas dari Aktivitas Pendanaan 228
Tabel 5.182 Arus Kas dari Aktivitas Transitoris 228
Tabel 5.183 Arus Masuk Kas dari Aktivitas Transitoris 229
Tabel 5.184 Arus Keluar Kas dari Aktivitas Transitoris 229
Tabel 5.185 Saldo Akhir Kas Tahun 2022 230
Tabel 5.186 Penjelasan Laporan Perubahan Ekuitas (LPE) 230
Tabel 5.187 Koreksi Ekuitas berdasarkan SKPD 231
Tabel 5.188 Koreksi Ekuitas berdasarkan Jenisnya 232
Tabel 5.189 Koreksi Nilai Persediaan 232
Tabel 5.190 Koreksi Ekuitas Lainnya 233
Tabel 5.191 Koreksi Piutang 233
Tabel 5.192 Koreksi Penyisihan Piutang 233
Tabel 5.193 Koreksi Aset Tetap 233
Tabel 5.194 Koreksi Aset Lainnya 238
Tabel 5.195 Koreksi Akumulasi Penyusutan Aset Tetap 238
Tabel 5.196 Koreksi Kewajiban Jangka Pendek 241
Tabel 5.197 Koreksi Pendapatan Diterima Dimuka 241
Tabel 6.1 Luas Wilayah Per Kecamatan di Kota Pekalongan Tahun 2022 243
Tabel 6.2 Jumlah Penduduk Kota Pekalongan Tahun 2018-2022 244
Tabel 6.3 Laju Pertumbuhan Penduduk Kota Pekalongan Tahun 2018-2022 244

Tabel 6.4 Kepadatan Penduduk Kota Pekalongan Tahun 2018-2022 245
Tabel 6.5 Daftar Anggota DPRD Kota Pekalongan Periode 2021 - 2024..... 246
Tabel 6.6 Rekapitulasi Jumlah ASN Pemerintah Kota Pekalongan Menurut Golongan 247
Tabel 6.7 Rekapitulasi Jumlah ASN Pemerintah Kota Pekalongan Menurut Tingkat Pendidikan 248
Tabel 6.8 Rekapitulasi ASN Pemerintah Kota Pekalongan yang Berlatar Belakang Pendidikan Akuntansi..... 248
Tabel 6.9 Rekapitulasi Pejabat Struktural di lingkungan Pemerintah Kota Pekalongan Dilihat dari Tingkat Eselon Tahun 2021 s/d 2022..... 248
Tabel 6.10 Kerja Sama Daerah Dengan Daerah Lain (KSDD) 249
Tabel 6.11 Kerja Sama Daerah Dengan Pihak Ketiga (KSDPK) 250
Tabel 6.12 Sinergi Pusat dengan Daerah..... 254
Tabel 6.13 Operasi Penertiban Reklame Tahun 2021 258
Tabel 6.14 Operasi Penertiban PMKS Tahun 2021 259
Tabel 6.15 Kejadian Bencana Tahun 2022..... 260

DAFTAR GAMBAR

Gambar 2. 1 Laju Pertumbuhan Ekonomi (LPE) Kota Pekalongan Tahun 2018-2022 dan Perbandingannya dengan Tingkat Provinsi dan Nasional (%)..... 18
Gambar 2.2 Jumlah Penduduk Miskin Kota Pekalongan Tahun 2018 - 2022 (000 Jiwa) 19
Gambar 2.3 Nilai IPM 2018 - 2022 21
Gambar 2.4 Nilai Gini Ratio 2018 - 2022 22
Gambar 5.1 Proporsi Jenis Pendapatan Daerah terhadap Total Pendapatan Daerah TA. 2022 99
Gambar 5.2 Proporsi Masing-Masing Pos Belanja terhadap Total Belanja 120
Gambar 6.1 Peta Administratif Kota Pekalongan..... 242
Gambar 6.2 Jumlah Penduduk Kota Pekalongan Tahun 2022 Berdasarkan Kecamatan (Jiwa) 244

WALIKOTA PEKALONGAN

PERNYATAAN TANGGUNG JAWAB

Laporan Keuangan Pemerintah Kota Pekalongan Tahun Anggaran 2022 yang terdiri dari:

a. Laporan Realisasi Anggaran (LRA)
b. Laporan Perubahan Saldo Anggaran Lebih (LP-SAL)
c. Neraca
d. Laporan Operasional (LO)
e. Laporan Arus Kas (LAK)
f. Laporan Perubahan Ekuitas (LPE)
g. Catatan Atas Laporan Keuangan (CALK)

sebagaimana terlampir adalah tanggung jawab kami.

Laporan Keuangan tersebut telah disusun berdasarkan sistem pengendalian intern yang memadai, dan isinya telah menyajikan informasi pelaksanaan anggaran, posisi keuangan dan catatan atas laporan keuangan secara layak sesuai dengan Standar Akuntansi Pemerintahan.

Pekalongan, 15 Mei 2023

WALIKOTA PEKALONGAN,

ACHMAD AFZAN ARSLAN DJUNAID, S.E

PEMERINTAH KOTA PEKALONGAN
LAPORAN REALISASI ANGGARAN PENDAPATAN DAN BELANJA
UNTUK TAHUN YANG BERAKHIR SAMPAI DENGAN 31 DESEMBER 2022 DAN 2021

(Dalam Rupiah)

Uraian	Reff CaLK	Anggaran 2022	Realisasi 2022	%	Realisasi 2021
PENDAPATAN		**984.981.114.000,00**	**989.013.074.926,00**	**100,41**	**966.372.557.051,02**
PENDAPATAN ASLI DAERAH	**5.1.1.1**	**255.833.693.000,00**	**263.475.949.166,00**	**102,99**	**252.037.004.472,02**
Pendapatan Pajak Daerah	5.1.1.1.1	94.600.000.000,00	101.303.223.640,00	107,09	87.382.426.252,00
Pendapatan Retribusi Daerah	5.1.1.1.2	21.394.190.000,00	19.088.524.378,00	89,22	14.748.214.704,00
Pendapatan Hasil Pengelolaan Kekayaan Daerah yang Dipisahkan	5.1.1.1.3	6.434.053.000,00	6.434.311.659,00	100,00	5.805.514.149,00
Lain-lain PAD yang Sah	5.1.1.1.4	133.405.450.000,00	136.649.889.489,00	102,43	144.100.849.367,02
PENDAPATAN TRANSFER	**5.1.1.2**	**729.147.421.000,00**	**725.537.125.760,00**	**99,50**	**686.765.223.608,00**
Transfer Pemerintah Pusat - Dana Perimbangan	**5.1.1.2.1**	**616.547.809.000,00**	**613.870.006.760,00**	**99,57**	**586.305.746.117,00**
Dana Bagi Hasil	5.1.1.2.1.1	29.161.053.000,00	33.880.707.425,00	116,18	34.377.457.237,00
Dana Alokasi Umum	5.1.1.2.1.2	424.436.748.000,00	424.427.248.179,00	100,00	426.399.738.000,00
Dana Alokasi Khusus (DAK)	5.1.1.2.1.3	162.950.008.000,00	155.562.051.156,00	95,47	125.528.550.880,00
Transfer Pemerintah Pusat - Lainnya	**5.1.1.2.2**	**4.696.260.000,00**	**4.696.260.000,00**	**100,00**	**21.529.525.000,00**
Dana Insentif Daerah (DID)	5.1.1.2.2.1	4.696.260.000,00	4.696.260.000,00	100,00	21.529.525.000,00
Transfer Pemerintah Provinsi	**5.1.1.2.2**	**107.903.352.000,00**	**106.970.859.000,00**	**99,14**	**78.929.952.491,00**
Pendapatan Bagi Hasil	5.1.1.2.2.1	72.380.352.000,00	72.380.352.000,00	100,00	76.876.982.891,00
Bantuan Keuangan	5.1.1.2.2.2	35.523.000.000,00	34.590.507.000,00	97,37	2.052.969.600,00
LAIN-LAIN PENDAPATAN YANG SAH	**5.1.1.3**	**0,00**	**0,00**	**0,00**	**27.570.328.971,00**
Pendapatan Hibah	5.1.1.3.1	0,00	0,00	0,00	2.718.266.084,00
Lain-lain Pendapatan Sesuai dengan Ketentuan Peraturan Perundang-Undangan	5.1.1.3.2	0,00	0,00	0,00	24.852.062.887,00
BELANJA		**1.090.187.786.000,00**	**1.031.090.188.444,02**	94,58	**962.091.792.004,00**
BELANJA OPERASI	**5.1.2.1**	**875.750.364.000,00**	**830.611.301.706,02**	**94,85**	**792.174.652.718,00**
Belanja Pegawai	5.1.2.1.1	402.701.524.000,00	375.774.559.810,00	93,31	391.695.115.554,43
Belanja Barang dan Jasa	5.1.2.1.2	428.282.140.000,00	413.865.972.418,02	96,63	367.573.741.624,57
Hibah	5.1.2.1.3	40.685.631.000,00	37.814.800.008,00	92,94	32.149.226.539,00
Bantuan Sosial	5.1.2.1.4	4.081.069.000,00	3.155.969.470,00	77,33	756.569.000,00
BELANJA MODAL	**5.1.2.2**	**207.694.427.000,00**	**196.569.439.074,00**	**94,64**	**160.513.725.170,00**
Belanja Tanah	5.1.2.2.1	7.951.500.000,00	4.442.465.169,00	55,87	11.302.754.180,00
Belanja Peralatan dan Mesin	5.1.2.2.2	58.261.080.000,00	55.027.762.176,00	94,45	37.536.785.604,00
Belanja Gedung dan Bangunan	5.1.2.2.3	36.507.948.000,00	35.349.620.557,00	96,83	48.754.919.045,00
Belanja Jalan, Irigasi dan Jaringan	5.1.2.2.4	102.600.814.000,00	99.405.993.613,00	96,89	59.561.969.736,00
Belanja Aset Tetap Lainnya	5.1.2.2.5	2.373.085.000,00	2.343.597.559,00	98,76	3.357.296.605,00
BELANJA TAK TERDUGA	5.1.2.3	**6.742.995.000,00**	**3.909.447.664,00**	**57,98**	**9.403.414.116,00**
Belanja Tak Terduga		6.742.995.000,00	3.909.447.664,00	57,98	9.403.414.116,00
JUMLAH BELANJA DAN TRANSFER		**1.090.187.786.000,00**	**1.031.090.188.444,02**	**94,58**	**962.091.792.004,00**
SURPLUS / (DEFISIT)		**-105.206.672.000,00**	**-42.077.113.518,02**	**39,99**	**4.280.765.047,02**
PEMBIAYAAN					
PENERIMAAN PEMBIAYAAN	**5.1.3.1**	**115.326.672.000,00**	**115.339.443.911,02**	**100,01**	**112.545.906.136,00**
Penggunaan SiLPA	5.1.3.1.1	115.326.672.000,00	115.326.671.183,02	100,00	112.542.301.590,00
Pencairan Dana Cadangan		0,00	0,00	0,00	0,00
Penerimaan Kembali Pemberian Pinjaman Daerah	5.1.3.1.2	0,00	12.772.728,00	100,00	3.604.546,00
PENGELUARAN PEMBIAYAAN	**5.1.3.2**	**10.120.000.000,00**	**10.141.780.818,00**	**100,22**	**1.500.000.000,00**
Pembentukan Dana Cadangan	5.1.3.2.1	7.120.000.000,00	7.141.780.818,00	100,31	1.000.000.000,00
Penyertaan Modal Pemerintah Daerah	5.1.3.2.2	3.000.000.000,00	3.000.000.000,00	100,00	500.000.000,00
Pembayaran Cicilan Pokok Utang yang Jatuh Tempo		0,00	0,00	0,00	0,00
PEMBIAYAAN NETTO		**105.206.672.000,00**	**105.197.663.093,02**	**99,99**	**111.045.906.136,00**
SISA LEBIH PEMBIAYAAN ANGGARAN	**5.1.4**	**0,00**	**63.120.549.575,00**	**0,00**	**115.326.671.183,02**

Lihat Catatan atas Laporan Keuangan yang merupakan bagian yang tak terpisahkan dari laporan keuangan ini.

WALIKOTA PEKALONGAN,

ACHMAD AFZAN ARSLAN DJUNAID

PEMERINTAH KOTA PEKALONGAN
LAPORAN PERUBAHAN SALDO ANGGARAN LEBIH
PER 31 DESEMBER 2022 DAN 2021

(Dalam Rupiah)

URAIAN	Reff CaLK	31 DESEMBER 2022	31 DESEMBER 2021
SALDO ANGGARAN LEBIH AWAL		115.326.671.183,02	112.542.301.590,00
PENGGUNAAN SAL SEBAGAI PENERIMAAN PEMBIAYAAN TAHUN BERJALAN	5.2.1	115.326.671.183,02	112.542.301.590,00
JUMLAH SUB TOTAL		**0,00**	**0,00**
SISA LEBIH/KURANG PEMBIAYAAN ANGGARAN (SILPA/SIKPA)	5.2.2	63.120.549.575,00	115.326.671.183,02
JUMLAH SUB TOTAL		**63.120.549.575,00**	**115.326.671.183,02**
KOREKSI KESALAHAN PEMBUKUAN TAHUN SEBELUMNYA		0	0
LAIN-LAIN		0	0
SALDO ANGGARAN LEBIH AKHIR	**5.2.3**	**63.120.549.575,00**	**115.326.671.183,02**

Lihat Catatan atas Laporan Keuangan yang merupakan bagian yang tak terpisahkan dari laporan keuangan ini.

WALIKOTA PEKALONGAN,

ACHMAD AFZAN ARSLAN DJUNAID

PEMERINTAH KOTA PEKALONGAN

N E R A C A

PER 31 DESEMBER 2022 DAN 2021

(Dalam Rupiah)

Uraian	Reff CaLK	31 Desember 2022	31 Desember 2021
ASET	**5.3.1**		
ASET LANCAR	**5.3.1.1**		
Kas dan Setara Kas	**5.3.1.1.1**	**63.120.889.575,00**	**115.327.011.183,02**
Kas di Kas Daerah	5.3.1.1.1.1	53.700.384.293,00	73.995.540.382,00
Kas di Bendahara Penerimaan	5.3.1.1.1.2	31.727.500,00	582.750,00
Kas di Bendahara Pengeluaran	5.3.1.1.1.3	-	-
Kas di BLUD	5.3.1.1.1.4	9.279.716.552,00	40.915.815.647,02
Kas BOS	5.3.1.1.1.5	109.061.230,00	415.072.404,00
Piutang Pajak Daerah	5.3.1.1.2.1	43.756.236.650,00	40.997.154.812,00
Piutang Retribusi	5.3.1.1.2.2	7.312.716.423,50	6.314.353.200,50
Piutang Lain-lain PAD Yang Sah	5.3.1.1.2.3	28.645.405.505,64	46.966.068.560,33
Piutang Transfer Pemerintah Pusat - Dana Perimbangan	5.3.1.1.2.4	1.773.490.452,00	-
Piutang Transfer Pemerintah Daerah Lainnya	5.3.1.1.2.5	1.176.939.802,00	954.437.170,00
Piutang Lainnya	5.3.1.1.2.6	45.467.088,66	-
Penyisihan Piutang	5.3.1.1.2.7	(39.577.842.573,78)	(36.210.840.905,98)
Beban Dibayar Dimuka	5.3.1.1.3	137.714.911,99	119.251.166,67
Persediaan	5.3.1.1.4	21.035.034.881,58	22.843.812.860,17
JUMLAH ASET LANCAR		**127.426.052.716,59**	**197.311.248.046,71**
INVESTASI JANGKA PANJANG	**5.3.1.2**		
Investasi Nonpermanen	**5.3.1.2.1**	**-**	**-**
Investasi Permanen	**5.3.1.2.2**	**100.969.147.743,17**	**96.602.551.228,07**
Penyertaan Modal Pemerintah Daerah	5.3.1.2.2.1	100.969.147.743,17	96.602.551.228,07
JUMLAH INVESTASI JANGKA PANJANG		**100.969.147.743,17**	**96.602.551.228,07**
ASET TETAP	**5.3.1.3**		
Tanah	5.3.1.3.1	1.555.446.364.424,37	1.457.350.873.470,37
Peralatan dan Mesin	5.3.1.3.2	613.892.025.695,84	567.906.739.311,72
Gedung dan Bangunan	5.3.1.3.3	883.513.174.142,72	851.629.449.094,12
Jalan, Irigasi dan Jaringan	5.3.1.3.4	1.185.089.235.317,69	939.182.492.957,69
Aset Tetap Lainnya	5.3.1.3.5	12.503.769.483,50	35.236.438.727,00
Konstruksi dalam Pengerjaan	5.3.1.3.6	3.541.694.430,00	4.248.626.848,00
Akumulasi Penyusutan	5.3.1.3.7	(1.310.158.179.050,64)	(1.192.526.589.982,63)
JUMLAH ASET TETAP		2.943.828.084.443,48	2.663.028.030.426,27
DANA CADANGAN			
Dana Cadangan	5.3.1.4	8.141.780.818,00	1.000.000.000,00
JUMLAH DANA CADANGAN		**8.141.780.818,00**	**1.000.000.000,00**
ASET LAINNYA	**5.3.1.5**		
Tagihan Jangka Panjang	**5.3.1.5.1**	**228.550.462,00**	**230.329.262,00**
Tagihan Penjualan Angsuran	5.3.1.5.1.1	228.550.462,00	230.329.262,00
Kemitraan dengan Pihak Ketiga	**5.3.1.5.2**	**11.080.020.000,00**	**12.328.020.000,00**
Kemitraan dengan Pihak Ketiga	5.3.1.5.2.1	11.080.020.000,00	12.328.020.000,00
Aset Tak Berwujud	**5.3.1.5.3**	**837.319.236,00**	**917.407.071,60**
Aset Tak Berwujud	5.3.1.5.3.1	5.573.817.178,05	5.143.517.772,05
Akumulasi Amortisasi Aset Tak Berwujud	5.3.1.5.3.2	(4.736.497.942,05)	(4.226.110.700,45)
Aset Lain-lain	**5.3.1.5.4**	**81.875.288.261,00**	**77.524.251.046,00**
Aset Lain-lain	5.3.1.5.4.1	87.819.143.596,00	84.797.025.013,00
Akumulasi Penyusutan Aset Lain-lain	5.3.1.5.4.2	(9.542.825.304,00)	(7.272.773.967,00)
Dana Transfer Treasury Deposit Facility	5.3.1.5.4.3	3.598.969.969,00	-
JUMLAH ASET LAINNYA		**94.021.177.959,00**	**91.000.007.379,60**
JUMLAH ASET		**3.274.386.243.680,24**	**3.048.941.837.080,65**

Uraian	Reff CaLK	31 Desember 2022	31 Desember 2021
KEWAJIBAN	5.3.2.1		
KEWAJIBAN JANGKA PENDEK			
Utang Perhitungan Pihak Ketiga (PFK)	5.3.2.1.1	340.000,00	340.000,00
Pendapatan Diterima Dimuka	5.3.2.1.2	1.931.171.403,50	1.677.917.748,00
Utang Belanja	5.3.2.1.3	9.399.848.835,00	19.358.893.269,92
Utang Jangka Pendek Lainnya	5.3.2.1.4	303.195.122,00	1.267.014.752,00
JUMLAH KEWAJIBAN JANGKA PENDEK		**11.634.555.360,50**	**22.304.165.769,92**
KEWAJIBAN JANGKA PANJANG			
JUMLAH KEWAJIBAN JANGKA PANJANG		-	-
JUMLAH KEWAJIBAN		**11.634.555.360,50**	**22.304.165.769,92**
EKUITAS			
Ekuitas	5.3.2.2	3.262.751.688.319,74	3.026.637.671.310,73
JUMLAH EKUITAS		**3.262.751.688.319,74**	**3.026.637.671.310,73**
JUMLAH KEWAJIBAN DAN EKUITAS		**3.274.386.243.680,24**	**3.048.941.837.080,65**

Lihat Catatan atas Laporan Keuangan yang merupakan bagian yang tak terpisahkan dari laporan keuangan ini.

WALIKOTA PEKALONGAN,

ACHMAD AFZAN ARSLAN DJUNAID

PEMERINTAH KOTA PEKALONGAN
LAPORAN OPERASIONAL
UNTUK TAHUN YANG BERAKHIR SAMPAI DENGAN
31 DESEMBER 2022 DAN 2021

(Dalam Rupiah)

Uraian	Reff CaLK	2022	2021	Kenaikan/ Penurunan	%
KEGIATAN OPERASIONAL					
PENDAPATAN - LO	**5.4.1.1**				
PENDAPATAN ASLI DAERAH (PAD) - LO	**5.4.1.1.1**				
Pendapatan Pajak Daerah - LO	5.4.1.1.1.1	104.840.836.707,00	92.200.830.416,00	12.640.006.291,00	13,71
Pendapatan Retribusi Daerah - LO	5.4.1.1.1.2	20.255.566.556,25	14.892.310.697,00	5.363.255.859,25	36,01
Pendapatan Hasil Pengelolaan Kekayaan Daerah yang Dipisahkan - LO	5.4.1.1.1.3	7.800.908.174,10	6.509.931.802,58	1.290.976.371,52	19,83
Lain-lain PAD Yang Sah - LO	5.4.1.1.1.4	119.826.340.739,32	178.426.400.270,21	(58.600.059.530,89)	(32,84)
JUMLAH PENDAPATAN ASLI DAERAH (PAD) - LO		**252.723.652.176,67**	**292.029.473.185,79**	**(39.305.821.009,12)**	**(13,46)**
PENDAPATAN TRANSFER - LO	**5.4.1.1.2**				
Pendapatan Transfer Pemerintah Pusat -Dana Perimbangan-LO	5.4.1.1.2.1	623.796.018.846,00	583.235.340.701,00	40.560.678.145,00	6,95
Pendapatan Transfer Pemerintah Pusat Lainnya -LO	5.4.1.1.2.2	4.696.260.000,00	21.529.525.000,00	(16.833.265.000,00)	(78,19)
Pendapatan Transfer Pemerintah Provinsi-LO	5.4.1.1.2.3	107.193.361.632,00	72.308.011.600,00	34.885.350.032,00	48,25
JUMLAH PENDAPATAN TRANSFER - LO		**735.685.640.478,00**	**677.072.877.301,00**	**58.612.763.177,00**	**8,66**
LAIN-LAIN PENDAPATAN DAERAH YANG SAH - LO	**5.4.1.1.3**	**231.431.991.263,54**	**140.924.628.471,91**	**90.507.362.791,63**	64,22
Pendapatan Hibah - LO	54.1.1.3.1	231.431.991.263,54	116.072.565.584,91	115.359.425.678,63	99,39
Lain-lain Pendapatan Sesuai dengan Ketentuan Peraturan Perundang-Undangan-LO	54.1.1.3.2	-	24.852.062.887,00	(24.852.062.887,00)	-
JUMLAH LAIN-LAIN PENDAPATAN DAERAH YANG SAH - LO		**231.431.991.263,54**	**140.924.628.471,91**	**90.507.362.791,63**	**64,22**
JUMLAH PENDAPATAN - LO		**1.219.841.283.918,21**	**1.110.026.978.958,70**	**109.814.304.959,51**	**9,89**
BEBAN	**5.4.1.2**	**981.442.488.705,30**	**948.446.998.235,22**	**32.995.490.470,08**	3,48
BEBAN OPERASI - LO	**5.4.1.2.1**	**981.442.488.705,30**	**948.446.998.235,22**	**32.995.490.470,08**	3,48
Beban Pegawai	5.4.1.2.1.1	371.074.147.694,28	396.070.382.826,80	(24.996.235.132,52)	(6,31)
Beban Persediaan	5.4.1.2.1.2	120.750.763.968,48	130.505.979.410,33	(9.755.215.441,85)	(7,47)
Beban Jasa	5.4.1.2.1.3	237.703.731.936,50	224.588.402.799,81	13.115.329.136,69	5,84
Beban Pemeliharaan	5.4.1.2.1.4	21.805.857.542,00	13.645.829.123,00	8.160.028.419,00	59,80
Beban Perjalanan Dinas	5.4.1.2.1.5	47.016.997.760,00	34.778.482.166,00	12.238.515.594,00	35,19
Beban Bunga			-	-	#DIV/0!
Beban Hibah	5.4.1.2.1.6	37.814.800.008,00	32.149.226.539,00	5.665.573.469,00	17,62
Beban Bantuan Sosial	5.4.1.2.1.7	3.155.969.470,00	869.569.000,00	2.286.400.470,00	262,93
Beban Penyisihan Piutang	5.4.1.2.1.8	5.548.733.954,19	4.965.533.133,84	583.200.820,35	11,74
Beban Lain-lain			-	-	#DIV/0!
Beban Penyusutan dan Amortisasi	5.4.1.2.1.9	136.571.486.371,85	110.873.593.236,44	25.697.893.135,41	23,18
Beban Transfer					
JUMLAH BEBAN OPERASI - LO		**981.442.488.705,30**	**948.446.998.235,22**	**32.995.490.470,08**	**3,48**
SURPLUS / DEFISIT KEGIATAN OPERASIONAL	**5.4.1.2.2**	**238.398.795.212,91**	**161.579.980.723,48**	**76.818.814.489,43**	**47,54**
SURPLUS/DEFISIT DARI KEGIATAN NON OPERASIONAL					
Surplus Penjualan/Pertukaran/Pelepasan Aset Non Lancar-LO		-	16.571.299.276,00	(16.571.299.276,00)	(100,00)
Surplus dari Kegiatan Non Operasional Lainnya-LO		-	-	-	-
Surplus Penyelesaian Kewajiban Jangka Panjang-LO	5.4.1.3.1	16.129.000,00	-	16.129.000,00	100,00
Defisit Penjualan/Pertukaran/Pelepasan Aset Non Lancar-LO	5.4.1.3.2	6.488.806.901,66	49.563.274.546,27	(43.074.467.644,61)	(86,91)
Defisit dari Kegiatan Non Operasional Lainnya - LO			-	-	-
SURPLUS / DEFISIT KEGIATAN NON OPERASIONAL	**5.4.2**	**(6.472.677.901,66)**	**(32.991.975.270,27)**	**26.519.297.368,61**	**80,38**
SURPLUS / DEFISIT SEBELUM POS LUAR BIASA		**231.926.117.311,25**	**128.588.005.453,21**	**103.338.111.858,04**	**80,36**
POS LUAR BIASA					
PENDAPATAN LUAR BIASA - LO					
JUMLAH PENDAPATAN LUAR BIASA - LO		-	-	-	-
BEBAN LUAR BIASA	**5.4.3**				
Beban Luar Biasa	5.4.3.1	2.775.698.064,00	3.522.046.802,00	(746.348.738,00)	(21,19)
JUMLAH BEBAN LUAR BIASA		**2.775.698.064,00**	**3.522.046.802,00**	**(746.348.738,00)**	**(21,19)**
SURPLUS / DEFISIT POS LUAR BIASA		**(2.775.698.064,00)**	**(3.522.046.802,00)**	**746.348.738,00**	**21,19**
SURPLUS / DEFISIT LO		**229.150.419.247,25**	**125.065.958.651,21**	**104.084.460.596,04**	**83,22**

Lihat Catatan atas Laporan Keuangan yang merupakan bagian yang tak terpisahkan dari laporan keuangan ini.

WALIKOTA PEKALONGAN,

ACHMAD AFZAN ARSLAN DJUNAID

PEMERINTAH KOTA PEKALONGAN
LAPORAN ARUS KAS
UNTUK TAHUN YANG BERAKHIR SAMPAI DENGAN 31 DESEMBER 2022 DAN 2021

(Dalam Rupiah)

Uraian	Reff CaLK	2022	2021
Arus Kas dari Aktivitas Operasi	**5.5.1**		
Arus Masuk Kas	**5.5.1.1**		
Pajak Daerah	5.5.1.1.1	101.303.223.640,00	87.382.426.252,00
Retribusi Daerah	5.5.1.1.2	19.088.524.378,00	14.748.916.204,00
Hasil Pengelolaan Kekayaan Daerah yang Dipisahkan	5.5.1.1.3	6.434.311.659,00	5.805.514.149,00
Lain-lain PAD yang Sah	5.5.1.1.4	135.319.446.974,00	136.855.451.137,02
Pendapatan Transfer Pemerintah Pusat	5.5.1.1.5	618.566.266.760,00	607.835.271.117,00
Pendapatan Transfer Antar Daerah	5.5.1.1.6	106.970.859.000,00	78.929.952.491,00
Pendapatan Hibah	5.5.1.1.7	-	2.718.266.084,00
Lain-lain Pendapatan sesuai dengan Ketentuan Perundang-undangan	5.5.1.1.8	-	24.852.062.887,00
Jumlah Arus Masuk Kas		**987.682.632.411,00**	**959.127.860.321,02**
Arus Keluar Kas	**5.5.1.2**		
Belanja Pegawai	5.5.1.2.1	375.774.559.810,00	391.695.115.554,43
Belanja Barang dan Jasa	5.5.1.2.2	413.865.972.418,02	367.573.741.624,57
Belanja Hibah	5.5.1.2.3	37.814.800.008,00	32.149.226.539,00
Belanja Bantuan Sosial	5.5.1.2.4	3.155.969.470,00	756.569.000,00
Belanja Tidak Terduga	5.5.1.2.5	3.909.447.664,00	9.403.414.116,00
Jumlah Arus Keluar Kas		**834.520.749.370,02**	**801.578.066.834,00**
ARUS KAS BERSIH DARI ARUS KAS DARI AKTIVITAS OPERASI		**153.161.883.040,98**	**157.549.793.487,02**
Arus Kas dari Aktivitas Investasi	**5.5.2**		
Arus Masuk Kas	**5.5.2.1**		
Penjualan Tanah	5.5.2.1.1	93.130.200,00	-
Penjualan Peralatan dan Mesin	5.5.2.1.2	409.956.251,00	1.672.957.671,00
Penjualan Gedung dan Bangunan	5.5.2.1.3	815.161.064,00	5.546.909.397,00
Penjualan Aset Tetap Lainnya	5.5.2.1.4	12.195.000,00	25.831.000,00
Jumlah Arus Masuk Kas		**1.330.442.515,00**	**7.245.698.068,00**
Arus Keluar Kas	**5.5.2.2**		
Perolehan Tanah	5.5.2.2.1	4.442.465.169,00	11.302.754.180,00
Perolehan Peralatan dan Mesin	5.5.2.2.2	55.027.762.176,00	37.536.785.604,00
Perolehan Gedung dan Bangunan	5.5.2.2.3	35.349.620.557,00	48.754.919.045,00
Perolehan Jalan, Irigasi dan Jaringan	5.5.2.2.4	99.405.993.613,00	59.561.969.736,00
Perolehan Aset Tetap Lainnya	5.5.2.2.5	2.343.597.559,00	3.357.296.605,00
Pembentukan Dana Cadangan	5.5.2.2.6	7.141.780.818,00	1.000.000.000,00
Penyertaan Modal Pemerintah Daerah	5.5.2.2.7	3.000.000.000,00	500.000.000,00
Jumlah Arus Keluar Kas		**206.711.219.892,00**	**162.013.725.170,00**
ARUS KAS BERSIH DARI ARUS KAS DARI AKTIVITAS INVESTASI		**(205.380.777.377,00)**	**(154.768.027.102,00)**
Arus Kas dari Aktivitas Pendanaan	**5.5.3**		
Arus Masuk Kas	**5.5.3.1**		
Penerimaan Kembali Pinjaman kepada Masyarakat	5.5.3.1.1	12.772.728,00	3.604.546,00
Jumlah Arus Masuk Kas		**12.772.728,00**	**3.604.546,00**
Arus Keluar Kas	**5.5.3.2**		
Jumlah Arus Keluar Kas		**-**	**-**
ARUS KAS BERSIH DARI ARUS KAS DARI AKTIVITAS PENDANAAN		**12.772.728,00**	**3.604.546,00**
Arus Kas dari Aktivitas Transitoris	**5.5.4**		
Arus Masuk Kas	**5.5.4.1**		
Penerimaan Perhitungan Fihak Ketiga	5.5.4.1.1	76.224.667.186,85	67.946.133.419,46
Jumlah Arus Masuk Kas		**76.224.667.186,85**	**67.946.133.419,46**

Uraian	Reff CaLK	2022	2021
Arus Keluar Kas	**5.5.4.2**		
Pengeluaran Perhitungan Fihak Ketiga (PFK)	5.5.4.2.1	76.224.667.186,85	67.946.354.419,46
Jumlah Arus Keluar Kas		**76.224.667.186,85**	**67.946.354.419,46**
ARUS KAS BERSIH DARI ARUS KAS DARI AKTIVITAS TRANSITORIS		**-**	**(221.000,00)**
KENAIKAN/PENURUNAN BERSIH KAS SELAMA PERIODE		**(52.206.121.608,02)**	**2.785.149.931,02**
Saldo Awal Kas di BUD, Kas di BLUD dan Kas Bendahara BOS		**115.327.011.183,02**	**112.541.861.252,00**
Saldo Akhir Kas di BUD, Kas di BLUD dan Kas Bendahara BOS		**63.120.889.575,00**	**115.327.011.183,02**
Kas di Kas Daerah		**53.700.384.293,00**	**73.995.540.382,00**
Kas di Bendahara Penerimaan		**31.727.500,00**	**582.750,00**
Kas di Bendahara Pengeluaran		**-**	**-**
Kas di BLUD		**9.279.716.552,00**	**40.915.815.647,02**
Kas Dana BOS		**109.061.230,00**	**415.072.404,00**
Saldo Akhir Kas	**5.5.5**	**63.120.889.575,00**	**115.327.011.183,02**

Lihat Catatan atas Laporan Keuangan yang merupakan bagian yang tak terpisahkan dari laporan keuangan ini.

WALIKOTA PEKALONGAN,

ACHMAD AFZAN ARSLAN DJUNAID

PEMERINTAH KOTA PEKALONGAN
LAPORAN PERUBAHAN EKUITAS
UNTUK PERIODE YANG BERAKHIR SAMPAI DENGAN 31 DESEMBER 2022 DAN 2021

(Dalam Rupiah)

URAIAN	Reff CaLK	31 DESEMBER 2022	31 DESEMBER 2021
EKUITAS AWAL	5.6.1	3.026.637.671.310,73	2.904.239.377.358,02
SURPLUS DEFISIT -LO	5.6.2	229.150.419.247,25	125.065.958.651,21
DAMPAK KUMULATIF PERUBAHAN KEBIJAKAN/KESALAHAN MENDASAR		-	-
KOREKSI EKUITAS	5.6.3	6.963.597.761,76	(2.667.664.698,50)
EKUITAS AKHIR	5.6.4	3.262.751.688.319,74	3.026.637.671.310,73

Lihat Catatan atas Laporan Keuangan yang merupakan bagian yang tak terpisahkan dari laporan keuangan ini.

WALIKOTA PEKALONGAN,

ACHMAD AFZAN ARSLAN DJUNAID

BAB I
PENDAHULUAN

1. Maksud dan Tujuan Penyusunan Laporan Keuangan

Berdasarkan Undang-Undang Nomor 17 Tahun 2003, Pemerintah Daerah diwajibkan untuk menyusun Laporan Keuangan Pemerintah Daerah. Laporan Keuangan Pemerintah Kota Pekalongan disusun untuk menyediakan informasi yang relevan mengenai posisi keuangan dan seluruh transaksi yang dilakukan oleh suatu entitas pelaporan selama satu periode pelaporan. Laporan keuangan terutama digunakan untuk mengetahui nilai sumber daya ekonomi yang dimanfaatkan untuk melaksanakan kegiatan operasional pemerintahan, menilai kondisi keuangan, mengevaluasi efektivitas dan efisiensi suatu entitas pelaporan, dan membantu menentukan ketaatannya terhadap peraturan perundang-undangan.

Laporan Keuangan Pemerintah Kota Pekalongan disusun dan disajikan berdasarkan Peraturan Pemerintah Nomor 71 Tahun 2010 tentang Standar Akuntansi Pemerintahan, sebagai wujud dari pertanggungjawaban pelaksanaan Anggaran Pendapatan dan Belanja Daerah Tahun Anggaran 2022 untuk kepentingan antara lain :

a. Akuntabilitas
   Mempertanggungjawabkan pengelolaan sumber daya serta pelaksanaan kebijakan yang dipercayakan kepada pemerintah daerah dalam mencapai tujuan yang telah ditetapkan secara periodik.
b. Manajemen
   Membantu para pengguna laporan keuangan untuk mengevaluasi pelaksanaan kegiatan suatu pemerintah daerah dalam periode pelaporan sehingga memudahkan fungsi perencanaan, pengelolaan dan pengendalian atas seluruh aset, kewajiban, dan ekuitas dana pemerintah daerah untuk kepentingan masyarakat.
c. Transparansi
   Memberikan informasi keuangan yang terbuka dan jujur kepada masyarakat berdasarkan pertimbangan bahwa masyarakat memiliki hak untuk mengetahui secara terbuka dan menyeluruh atas pertanggungjawaban pemerintah daerah dalam pengelolaan sumber daya yang dipercayakan dan tingkat ketaatan pada peraturan perundang-undangan.
d. Keseimbangan antar generasi
   Membantu para pengguna laporan untuk mengetahui apakah pemerintah daerah pada periode laporan cukup untuk membiayai seluruh pengeluaran yang dialokasikan dan apakah generasi yang akan datang diasumsikan ikut menanggung beban pengeluaran tersebut.

Laporan Keuangan Pemerintah Kota Pekalongan Tahun Anggaran 2022, terdiri dari :

a. Laporan Realisasi Anggaran (LRA)
   Laporan Realisasi Angaran menyajikan ikhtisar sumber, alokasi dan pemakaian sumber daya yang menggambarkan perbandingan antara anggaran dan realisasinya dalam satu periode laporan.
b. Laporan Perubahan Saldo Anggaran Lebih (LPSAL)
   Laporan Perubahan Saldo Anggaran Lebih menyajikan informasi kenaikan atau penurunan Saldo Anggaran Lebih tahun pelaporan dibandingkan dengan tahun sebelumnya.

c. Neraca
Neraca menggambarkan posisi keuangan mengenai aset, kewajiban dan ekuitas pada tanggal tertentu.
d. Laporan Operasional (LO)
Laporan Operasional menyajikan ikhtisar sumber daya ekonomi yang menambah ekuitas dan penggunaannya yang dikelola oleh pemerintah daerah untuk kegiatan penyelenggaraan pemerintahan dalam satu periode pelaporan.
e. Laporan Arus Kas (LAK)
Laporan Arus Kas menyajikan informasi sehubungan dengan aktivitas operasi, aktivitas investasi, aktivitas pendanaan dan aktivitas transitoris yang menggambarkan saldo awal, penerimaan, pengeluaran dan saldo akhir kas pada periode tertentu.
f. Laporan Perubahan Ekuitas (LPE)
Laporan Perubahan Ekuitas menyajikan informasi kenaikan atau penurunan ekuitas tahun pelaporan dibandingkan dengan tahun sebelumnya.
g. Catatan atas Laporan Keuangan (CaLK)
Catatan atas Laporan Keuangan (CaLK) berisi penjelasan naratif atas informasi kuantitatif yang bersifat moneter yang disajikan pada LRA, LPSAL, Neraca, LO, LAK dan LPE.

Melalui LKPD Pemerintah Kota Pekalongan, para pengguna laporan diharapkan dapat memperoleh informasi untuk menilai akuntabilitas dan membuat keputusan ekonomi, sosial, maupun politik. LKPD Pemerintah Kota Pekalongan menyajikan informasi-informasi sebagai berikut :

a. informasi mengenai kesesuaian cara memperoleh sumber daya ekonomi dan alokasinya dengan anggaran yang ditetapkan dan peraturan perundang-undangan;
b. informasi mengenai kecukupan penerimaan periode berjalan untuk membiayai seluruh pengeluaran;
c. informasi mengenai jumlah sumber daya ekonomi yang digunakan dalam kegiatan pemerintah daerah serta hasil-hasil yang telah dicapai;
d. informasi mengenai bagaimana pemerintah daerah mendanai seluruh kegiatannya dan mencukupi kebutuhan kasnya;
e. informasi mengenai posisi keuangan dan kondisi pemerintah daerah berkaitan dengan sumber-sumber penerimaannya, baik jangka pendek maupun jangka panjang, termasuk yang berasal dari pungutan pajak dan pinjaman;
f. informasi mengenai perubahan posisi keuangan pemerintah daerah, apakah mengalami kenaikan atau penurunan, sebagai akibat kegiatan yang dilakukan selama periode pelaporan.

2. Landasan Hukum Penyusunan Laporan

Landasan hukum penyusunan Laporan Keuangan Pemerintah Kota Pekalongan Tahun Anggaran 2022 adalah sebagai berikut :

a. Undang-Undang Nomor 16 Tahun 1950 tentang Pembentukan Daerah-daerah Kota Besar dalam Lingkungan Provinsi Djawa Timur, Djawa Tengah, Djawa Barat dan Daerah Istimewa Jogjakarta sebagaimana telah diubah dengan Undang-Undang Nomor 13 Tahun 1954 tentang Perubahan atas Undang-Undang Nomor 16 dan 17 tahun 1950 tentang Pembentukan Kota-kota Besar dan Kota-kota Ketjil di Djawa

(Lembaran Negara Republik Indonesia Tahun 1954 Nomor 40, Tambahan Lembaran Negara Republik Indonesia Nomor 551);

b. Undang-Undang Nomor 17 Tahun 2003 tentang Keuangan Negara (Lembaran Negara Republik Indonesia Tahun 2003 Nomor 47, Tambahan Lembaran Negara Republik Indonesia Nomor 4286);
c. Undang-Undang Nomor 1 Tahun 2004 tentang Perbendaharaan Negara (Lembaran Negara Republik Indonesia Tahun 2004 Nomor 5, Tambahan Lembaran Negara Republik Indonesia Nomor 4355);
d. Undang-Undang Nomor 15 Tahun 2004 tentang Pemeriksaan Pengelolaan dan Tanggung Jawab Keuangan Negara (Lembaran Negara Republik Indonesia Tahun 2004 Nomor 66, Tambahan Lembaran Negara Republik Indonesia Nomor 4400);
e. Undang-Undang Nomor 23 Tahun 2014 tentang Pemerintahan Daerah (Lembaran Negara Republik Indonesia Tahun 2014 Nomor 244, Tambahan Lembaran Negara Republik Indonesia Nomor 5587), sebagaimana telah diubah beberapa kali terakhir dengan Undang-Undang Nomor 11 Tahun 2020 tentang Cipta Kerja (Lembaran Negara Republik Indonesia Tahun 2020 Nomor 245, Tambahan Lembaran Negara Republik Indonesia Nomor 6573);
f. Undang-undang Nomor 1 Tahun 2022 tentang Hubungan Keuangan antara Pemerintah Pusat dan Pemerintah Daerah (Lembaran Negara Republik Indonesia Tahun 2022 Nomor 4, Tambahan Lembaran Negara Republik Nomor 6757);
g. Peraturan Pemerintah Nomor 71 Tahun 2010 tentang Standar Akuntansi Pemerintahan (Tambahan Lembaran Negara Republik Indonesia Nomor 5165);
h. Peraturan Pemerintah Nomor 12 Tahun 2019 tentang Pengelolaan Keuangan Daerah (Lembaran Negara Republik Indonesia Tahun 2019 Nomor 42, Tambahan Lembaran Negara Republik Indonesia Nomor 6322);
i. Peraturan Daerah Kota Pekalongan Nomor 12 Tahun 2021 tentang Pengelolaan Keuangan Daerah Kota Pekalongan (Lembaran Daerah Kota Pekalongan Tahun 2021 Nomor 12);
j. Peraturan Daerah Kota Pekalongan Nomor 14 Tahun 2021 tentang Anggaran Pendapatan dan Belanja Daerah Kota Pekalongan Tahun 2022 sebagaimana telah diubah dengan Peraturan Daerah Kota Pekalongan Nomor 7 Tahun 2022 tentang Perubahan Anggaran Pendapatan dan Belanja Daerah Kota Pekalongan Tahun Anggaran 2022;
k. Peraturan Daerah Kota Pekalongan Nomor 6 Tahun 2022 tentang Pertanggungjawaban Pelaksanaan Anggaran Pendapatan dan Belanja Daerah Kota Pekalongan Tahun Anggaran 2021;
l. Peraturan Walikota Pekalongan Nomor 90 Tahun 2021 tentang Kebijakan Akuntansi Pemerintah Kota Pekalongan;

3. Sistematika Penulisan Catatan atas Laporan Keuangan

Catatan atas Laporan Keuangan Daerah Tahun 2022 disusun dengan sistematika sebagai berikut :

Bab I Pendahuluan

Bab ini memuat maksud dan tujuan penyusunan laporan keuangan, landasan hukum penyusunan laporan keuangan dan sistematika penulisan catatan atas laporan keuangan.

Bab II Ekonomi Makro, Kebijakan Keuangan Daerah dan Pencapaian Target Kinerja APBD

Bab ini memuat informasi tentang ekonomi makro, kebijakan umum APBD Tahun Anggaran 2022, pendekatan penyusunan laporan keuangan dan pencapaian target kinerja APBD.

Bab III Ikhtisar Pencapaian Kinerja Keuangan

Bab ini menjelaskan ikhtisar realisasi pencapaian target kinerja keuangan serta hambatan dan kendala yang ada dalam pencapaian target yang telah ditetapkan.

Bab IV Kebijakan Akuntansi

Bab ini memuat informasi tentang entitas akuntansi/entitas pelaporan keuangan daerah, basis akuntansi yang digunakan dalam penyusunan laporan keuangan daerah, dan basis pengukuran yang mendasari penyusunan laporan keuangan.

Bab V Penjelasan Pos-Pos Laporan Keuangan

Bab ini memuat rincian dan penjelasan pos-pos pada Laporan Realisasi Anggaran (LRA), Laporan Perubahan Saldo Anggaran Lebih (LPSAL), Laporan Operasional (LO), Laporan Perubahan Ekuitas (LPE), Neraca, dan Laporan Arus Kas (LAK).

Bab VI Penjelasan atas Informasi Non-Keuangan

Bab ini berisi penjelasan mengenai keadaan umum Kota Pekalongan, Pembinaan Batas Wilayah, penyelenggaraan Ketentraman, Ketertiban Umum, dan Perlindungan Masyarakat, serta Penyelenggaraan Tugas Pembantuan.

Bab VII Penutup

Bab ini memuat uraian penutup Catatan atas Laporan Keuangan.

BAB II
EKONOMI MAKRO, KEBIJAKAN KEUANGAN DAERAH DAN PENCAPAIAN TARGET KINERJA APBD

1. Ekonomi Makro

Kepala Badan Kebijakan Fiskal (BKF) Kementerian Keuangan menjelaskan bahwa kondisi perekonomian terkini sudah semakin membaik, seiring terkendalinya pandemi COVID-19 di Indonesia. Hal tersebut dapat dilihat dari kondisi kasus harian COVID-19 yang terus menurun. Dibandingkan dengan kondisi perekonomian di tahun 2019, Indonesia adalah salah satu negara yang sudah keluar dan berada di atas kondisi pra-pendemi. Sebagai contoh, di kuartal pertama 2022 ini, capaian pertumbuhan ekonomi Indonesia sudah berada di atas rata-rata produk domestik bruto (PDB) di tahun 2019. Beberapa negara juga sudah menunjukkan arah pemulihan. Kondisi tersebut merupakan hal yang baik karena akan berdampak positif bagi Indonesia. Namun, masih terdapat risiko yang mungkin harus dihadapi, misalnya kebijakan *Zero Covid Policy* dari Tiongkok dan geopolitik di Rusia.

Selain itu, inflasi juga menjadi hal yang harus diperhatikan dan diantisipasi dengan baik. Menurut Kepala BKF, beberapa negara sudah melakukan kebijakan moneter yang cukup kuat. Misalnya Brazil, Rusia, Meksiko, dan Afrika Selatan dalam merespon inflasi dengan kenaikan suku bunga acuannya. Sebaliknya, Amerika, walaupun inflasinya sudah di 8 persen ke atas, tingkat suku bunga kebijakannya belum disesuaikan dengan cepat.

Sementara, saat ini kondisi inflasi di Indonesia masih relatif rendah bila dibandingkan dengan banyak negara, yaitu sebesar 3,5 persen di bulan April atau masih sejalan dengan *outlook* pemerintah. Meski begitu, Pemerintah akan terus memitigasi dampak inflasi terhadap harga-harga komoditas, baik energi maupun bahan pangan, sehingga inflasi yang tertransmisi ke rumah tangga masih relatif bisa dikelola dengan baik.

Kondisi perekonomian global dan Nasional tentu berpengaruh terhadap perekonomian lokal. Pertumbuhan ekonomi Kota Pekalongan pada tahun 2021 mencapai 3,59 persen. Angka ini naik dibanding tahun 2020 yang terpuruk di angka -1,87 persen. Sementara kondisi inflasi di tahun 2021 mencapai 1,53 persen, masih lebih rendah dari kondisi inflasi Provinsi Jawa Tengah (1,7 persen) dan Nasional (1,87 persen).

Geliat ekonomi di Kota Pekalongan terus membaik. Sektor-sektor ekonomi unggulan seperti industri pengolahan, batik, pariwisata, aktivitas religi, perdagangan dan jasa dan infrastruktur terus tumbuh. UMKM sebagai tulang punggung perekonomian menjadi fokus yang digarap Pemerintah Kota Pekalongan dalam rangka mendorong percepatan pemulihan ekonomi. Hal ini sinergis dengan program PEN (Pemulihan Ekonomi Nasional) yang dijalankan oleh Pemerintah Indonesia sejak awal 2021 dan berlanjut hingga sekarang.

Untuk mencapai angka pertumbuhan ekonomi yang tinggi, perlu adanya upaya keras dan sinergi lintas sektoral. Untuk itu, pemerintah akan menggunakan semua instrumen kebijakan yang ada, baik fiskal, tenaga kerja dan sektor riil, sektor keuangan, perdagangan internasional, dan kerjasama dengan otoritas moneter. Dari sisi sumber daya manusia, pendidikan vokasi, pelatihan, sistem magang, serta perbaikan sistem

pendidikan akan diperlukan. Pemerintah akan bekerja sama dengan dunia usaha untuk memperbaiki kualitas dan produktivitas tenaga kerja, dengan memanfaatkan teknologi dan kegiatan penanaman modal baik domestik maupun asing. Selain itu, infrastruktur juga dinilai penting untuk menunjang perbaikan kesejahteraan rakyat dan meningkatkan pertumbuhan ekonomi. Pembangunan secara masif akan terus dilakukan untuk mengejar ketertinggalan. Infrastruktur juga menopang pemerataan pembangunan dan menopang usaha kecil menengah dalam akses pasar dan memanfaatkan ekonomi digital dan *e-commerce*.

Selain pertumbuhan ekonomi, pemerintah juga fokus meningkatkan kualitas dan pemerataan kesejahteraan untuk semua lapisan ekonomi, terutama kelompok termiskin dan rentan. Sebab, pertumbuhan ekonomi harus bersifat inklusif dan berkualitas sehingga dapat berdampak pada pengurangan pengangguran, penurunan tingkat kemiskinan, dan peningkatan kesejahteraan.

Kondisi ekonomi Nasional yang berpengaruh positif terhadap perekonomian Kota Pekalongan antara lain :

a. Menurunnya jumlah kasus COVID-19 menjadi jalan bagi Pemerintah Kota Pekalongan untuk mendorong percepatan pemulihan ekonomi, khususnya pada sektor perdagangan, jasa dan pariwisata.
b. Akselerasi pemulihan ekonomi di tahun 2022 utamanya didorong oleh pandemi yang lebih terkendali dan cakupan vaksinasi yang jauh lebih tinggi, sehingga mendorong confidence masyarakat dan pulihnya aktivitas ekonomi.
c. Kebijakan ekonomi yang tepat melalui kebijakan fiskal dan moneter yang akomodatif, terukur dan efektif, efektivitas implementasi agenda reformasi struktural, baik implementasi UU Cipta Kerja dan UU perpajakan, upaya menjaga stabilitas harga-harga, utamanya pangan dan energi, dan penciptaan lapangan kerja secara signifikan dan kesiapan bertransformasi digital serta berinovasi untuk masa depan.
d. Program Pemulihan Ekonomi Nasional (PEN) 2022 yang saat ini dialokasikan Rp.455,62 Triliun, diarahkan untuk mendorong pemulihan di berbagai sektor dengan tetap mengedepankan keseimbangan antara kesehatan dan ekonomi. Selain itu, PEN 2022 dirancang fleksibel dan responsif terhadap dinamika yang terjadi dan disederhanakan menjadi tiga kluster, yaitu Kluster Kesehatan, Kluster Perlindungan Sosial, dan Kluster Penguatan Pemulihan Ekonomi.
e. Kebijakan nasional terkait kegiatan strategis nasional di Kota Pekalongan, antara lain rintisan pembangunan Transit Oriented Development (TOD), Taman Wisata Laut (TWL) Pasir Kencana, dan penanganan rob di wilayah utara Kota Pekalongan akan memberikan pengaruh pada peningkatan komponen pengeluaran konsumsi pemerintah dan konsumsi rumah tangga.
f. Kebijakan nasional terkait penerimaan pajak, serta kemudahan investasi dan berusaha, akan mendorong pertumbuhan komponen pengeluaran konsumsi pemerintah dan PMTB.

Beberapa tantangan global dan nasional yang harus dihadapi Kota Pekalongan yaitu:

a. Tingginya harga energi dan harga pangan, ketidakpastian pandemi COVID-19 dan variannya, isu perubahan iklim, normalisasi kebijakan keuangan dengan naiknya

suku bunga negara maju, disrupsi rantai pasok, hingga kenaikan inflasi global yang berpengaruh terhadap pemulihan ekonomi global dan Nasional.

b. Adanya konflik Rusia-Ukraina juga sangat memengaruhi geopolitik dunia dan menimbulkan ancaman krisis energi dan krisis pangan secara global, sehingga dapat berpengaruh terhadap upaya untuk melakukan percepatan pemulihan ekonomi nasional.
c. Proses pemulihan ekonomi global dan domestik yang lambat dapat berdampak pada kinerja keuangan negara terutama dari sisi penerimaan. Selain itu penerimaan negara masih dihadapkan pada tantangan belum optimalnya penerimaan PNBP SDA Nonmigas.
d. Tantangan dari sisi belanja negara antara lain : (1) belum optimalnya *outcome* atau *output* yang dihasilkan atas belanja negara; (2) tingginya kebutuhan pendanaan program prioritas; dan (3) masih kurang efisiennya belanja operasional.
e. Dari sisi pembiayaan, tantangan yang dihadapi adalah masih terbatasnya sumber-sumber pembiayaan inovatif bagi pembangunan.
f. Perubahan pola perilaku dan struktur perekonomian, baik global maupun domestik pasca pandemi COVID-19, antara lain : (1) perubahan bentuk rantai pasok global; (2) perubahan perspektif investor dan sektor prioritas investasi; (3) perubahan tata kerja perusahaan dan pola perilaku masyarakat; dan (4) percepatan tranformasi investasi ke padat modal dan teknologi.
g. Upaya pemulihan ekonomi akan dihadapkan pada kondisi dunia usaha yang belum kembali normal pasca pandemi COVID-19. Dunia usaha akan dihadapkan pada tekanan finansial dan membutuhkan modal investasi yang besar untuk dapat bangkit kembali.
h. Sisi permintaan akan naik secara bertahap yang akan berdampak pada penerimaan dunia usaha. Pelaku usaha juga akan kesulitan untuk mengembalikan posisi tenaga kerja setara pada posisi sebelum COVID-19 terjadi. Di saat yang bersamaan, dunia usaha dihadapkan pada kemungkinan perubahan comparative/competitive advantage dan kondisi sektor keuangan yang belum stabil. Untuk itu, upaya pemulihan ekonomi harus diarahkan kepada antisipasi berbagai kondisi dan potensi perubahan yang ada pasca pandemi COVID-19.
i. Isu penguatan ketahanan pangan, energi, dan air dimana ketergantungan Kota Pekalongan masih sangat besar untuk mendapatkan pasokan dari luar daerah terutama dari daerah sekitar.
j. Melemahnya daya saing Kota Pekalongan seiring dengan belum berkelanjutannya produk unggulan daerah terutama pada produk unggulan batik yang masih berupa bahan komoditi pemenuhan kebutuhan pasar semata namun untuk Batik Pekalongan sendiri belum memiliki brand produk yang original dan kuat di pasaran dan masih sebatas sebagai tempat memproduksi saja.
k. Persaingan daya tarik wisata antar daerah yang tersebar melalui media sosial, menuntut Pemerintah, stakeholder dan masyarakat untuk berkontribusi dalam meningkatkan daya tarik wisata.

Dalam upaya menjawab tantangan tersebut, maka upaya yang akan dilakukan dalam pemantapan perekonomian daerah, adalah sebagai berikut :

a. Upaya pemulihan ekonomi pasca pandemi COVID-19 diarahkan untuk menggerakkan kembali industri, investasi pariwisata dan ekspor, melalui berbagai

upaya penguatan sektor kesehatan, perluasan program perlindungan sosial, pembangunan infrastruktur, pembangunan SDM, akselerasi investasi, pemulihan industri dan perdagangan, serta pembangunan pariwisata.

b. Mewujudkan ketertiban hukum dan ketenteraman dalam masyarakat guna menjamin kondusivitas wilayah sehingga kegiatan usaha dalam masyarakat dapat terselenggara dengan baik.
c. Meningkatkan pelayanan perijinan usaha secara terpadu, untuk meningkatkan unit-unit layanan dan fasilitasi perijinan bagi usaha mikro, kecil serta sektor informal secara gratis agar dapat menjadi usaha formal dan mudah mengakses kredit perbankan.
d. Menjamin ketersediaan prasarana dan sarana perekonomian (revitalisasi pasar tradisional, perlindungan UKM) agar berfungsi dengan baik dan sektor-sektor lain sebagai penunjang pertumbuhan dan distribusi barang semakin efisien.
e. Peningkatan produktivitas tenaga kerja, menyempurnakan sistem pengupahan, peningkatan keterampilan dan kewirausahaan dalam masyarakat.
f. Meningkatkan koordinasi antar Perangkat Daerah, kerjasama antar daerah, mengembangkan kemitraan usaha dan pemberdayaan usaha mikro, kecil dan sektor informal.
g. Meningkatkan kerjasama kemitraan dan program tanggung jawab sosial perusahaan (program CSR) dari dunia usaha untuk mengembangkan usaha kecil dan menengah (UKM) dan lembaga keuangan mikro (LKM).
h. Meningkatkan kualitas tenaga kerja melalui pelatihan, pendidikan kecakapan hidup (*life skills*), teknologi tepat guna, produktivitas kerja dan keterampilan yang bersifat teknis.
i. Meningkatkan daya tarik wisata pada TWL Pasir Kencana melalui peningkatan akses, layanan dan fasilitas lainnya.

Dengan upaya-upaya tersebut, pembangunan di Kota Pekalongan dapat tumbuh sebagaimana digambarkan melalui indikator makro berikut :

a. Pertumbuhan Ekonomi

Pertumbuhan ekonomi merupakan salah satu indikator makro untuk melihat kinerja perekonomian secara riil di suatu wilayah. Laju pertumbuhan ekonomi dihitung berdasarkan perubahan PDRB atas dasar harga konstan Tahun yang bersangkutan terhadap Tahun sebelumnya. Pertumbuhan ekonomi dapat dipandang sebagai pertambahan jumlah barang dan jasa yang dihasilkan oleh semua lapangan usaha kegiatan ekonomi yang ada di suatu wilayah selama kurun waktu setahun.

Berdasarkan PDRB series Tahun 2010 atas dasar harga konstan, nilai PDRB mencapai 8,039 triliun rupiah. Angka tersebut naik dari 7,601 triliun rupiah pada Tahun 2021. Hal tersebut menunjukkan bahwa selama Tahun 2022 terjadi pertumbuhan ekonomi sebesar 5,76 persen, mengalami peningkatan jika dibandingkan dengan pertumbuhan ekonomi Tahun sebelumnya dengan capaian sebesar 3,59 persen.

Empat kategori mengalami pertumbuhan positif lebih dari lima persen antara lain: Transportasi dan Pergudangan 48,53 persen, Penyediaan Akomodasi dan Makan Minum 12,43 persen, Jasa lainnya 5,75 persen dan Jasa Perusahaan 5,32 persen. Sedangkan dua kategori mengalami pertumbuhan terendah adalah kategori

Jasa Pendidikan sebesar 0,48 persen, Jasa Keuangan dan Asuransi sebesar 0,55 persen.

Jika dibandingkan dengan laju pertumbuhan Tahun 2021, sebagian besar kategori mengalami peningkatan, kecuali kategori : Pengadaan Air, Pengelolaan Sampah, Limbah dan Daur Ulang, Konstruksi, Perdagangan Besar dan Eceran Reparasi Mobil dan Sepeda Motor. Informasi dan Komunikasi, Jasa Keuangan dan Asuransi dan Jasa Pendidikan.

Data Pertumbuhan Kota Pekalongan Menurut Lapangan Usaha Tahun 2018-2022 dapat dilihat pada Tabel 2.1.

Tabel 2.1 Laju Pertumbuhan Produk Domestik Regional Bruto Atas Dasar Harga Konstan 2010 Kota Pekalongan Menurut Lapangan Usaha (persen), Tahun 2018-2022

Lapangan Usaha		2018	2019	2020	2021*	2022**
A	Pertanian, Kehutanan, dan Perikanan	3,03	4,63	6,36	-3,21	3,41
B	Pertambangan dan Penggalian	-	-	-	-	
C	Industri Pengolahan/*Manufacturing*	4,46	4,84	-0,48	2,38	4,26
D	Pengadaan Listrik dan Gas	5,29	3,72	-0,26	2,91	4,04
E	Pengadaan Air, Pengelolaan Sampah, Limbah dan Daur Ulang	5,16	4,21	6,91	6,34	2,38
F	Konstruksi	5,59	4,71	-1,09	8,64	1,09
G	Perdagangan Besar dan Eceran; Reparasi Mobil dan Sepeda Motor	5,53	5,47	-4,68	5,46	3,29
H	Transportasi dan Pergudangan	7,07	7,53	-24,56	3,00	48,53
I	Penyediaan Akomodasi dan Makan Minum	5,88	6,76	-3,78	4,78	12,43
J	Informasi dan Komunikasi	10,43	10,57	17,20	4,23	2,52
K	Jasa Keuangan dan Asuransi	5,12	3,76	0,93	1,35	0,55
L	Real Estat	5,97	5,62	-0,08	1,89	4,89
M,N	Jasa Perusahaan	7,95	8,31	-4,32	2,22	5,32
O	Administrasi Pemerintahan, Pertahanan dan Jaminan Sosial Wajib	3,99	3,82	-1,00	-0,85	1,20
P	Jasa Pendidikan	7,59	2,63	-0,56	0,50	0,48
Q	Jasa Kesehatan dan Kegiatan Sosial	7,93	7,84	8,35	1,76	2,35
R,S,T, U	Jasa lainnya	9,02	8,47	-1,19	0,87	5,75
Produk Domestik Regional Bruto		**5,69**	**5,50**	**-1,87**	**3,59**	**5,76**

Sumber : BPS Kota Pekalongan, 2023

Keterangan:
* : Angka Sementara
** : Angka Sangat Sementara

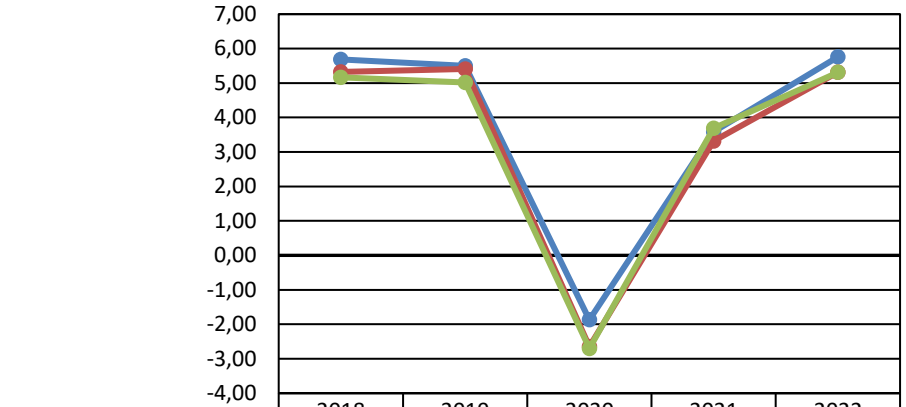

	2018	2019	2020	2021	2022
Kota Pekalongan (%)	5,69	5,50	-1,87	3,59	5,76
Prov Jateng (%)	5,32	5,41	-2,65	3,32	5,31
Nasional (%)	5,17	5,02	-2,70	3,69	5,31

Gambar 2. 1 Laju Pertumbuhan Ekonomi (LPE) Kota Pekalongan Tahun 2018-2022 dan Perbandingannya dengan Tingkat Provinsi dan Nasional (%)
Sumber : BPS Kota Pekalongan, 2023

Antara Tahun 2018 sampai dengan Tahun 2019 perekonomian Kota Pekalongan mengalami perkembangan yang cukup baik yaitu tumbuh pada kisaran 5 (lima) persen, dengan adanya pandemi COVID-19 mengalami kontraksi yang cukup dalam menjadi -1,87 persen. Pada Tahun 2021 perekonomian sudah menunjukkan pemulihan dengan tumbuh sebesar 3,59 persen dan tahun 2022 sudah dapat dinyatakan pulih dengan capaian angka pertumbuhan sebesar 5,76 persen. Apabila dibandingkan dengan pertumbuhan ekonomi nasional dan Jawa Tengah, pertumbuhan ekonomi Kota Pekalongan sebesar 5,76 persen lebih tinggi dibandingkan pertumbuhan ekonomi Jawa Tengah sebesar 5,31 persen, dan pertumbuhan ekonomi nasional sebesar 5,31 persen.

b. Penduduk Miskin dan Pengangguran

Kemiskinan merupakan permasalahan sosial yang kompleks, baik faktor penyebabnya maupun dampaknya. Selain itu, kemiskinan menjadi salah satu indikator yang sangat diperhatikan oleh pemerintah karena menjadi salah satu ukuran kesejahteraan masyarakat.

Penduduk miskin adalah penduduk yang memiliki pengeluaran per kapita per bulan dibawah garis kemiskinan. Garis kemiskinan dipergunakan sebagai suatu batas untuk menentukan miskin atau tidaknya seseorang. Di Kota Pekalongan, pada Tahun 2021, garis kemiskinan sebesar Rp480.415,00 per kapita per bulan dan Tahun 2022 meningkat menjadi Rp513.243,00 per kapita per bulan atau naik sebesar 6,82 persen.

Persentase penduduk miskin Tahun 2021 sebesar 7,59 persen turun pada Tahun 2022 menjadi 7,00 persen. Demikian juga secara absolut, pada Tahun 2021 jumlah penduduk miskin mencapai 23,49 ribu jiwa dan pada Tahun 2022 turun menjadi

21,81 ribu jiwa. Kondisi ini disebabkan oleh semakin membaiknya kondisi perekonomian masyarakat.

Nilai kedalaman kemiskinan (P1) yang menggambarkan seberapa jauh pengeluaran orang miskin terhadap garis kemiskinan sebanding dengan peningkatan persentase penduduk miskin. Begitu juga dengan nilai keparahan kemiskinan (P2) yang menggambarkan disparitas antar orang miskin juga mengalami peningkatan. Nilai P1 dan P2 yang semakin melebar mengindikasikan ada disparitas yang ekstrim pada penduduk miskin. Penduduk miskin ini sangat perlu dibantu karena kemiskinannya yang akut.

Tabel 2.2 Garis Kemiskinan & Persentase Penduduk Miskin di Kota Pekalongan Tahun 2021 – 2022

Uraian	2021	2022	Perubahan (%)
Garis Kemiskinan (Rp/kapita/bulan)	480.415	513.243	6,83
Jumlah Penduduk Miskin (000 jiwa)	23,49	21,81	-7,15
Persentase Penduduk Miskin / Po (%)	7,59	7,00	-7,77
Persentase Kedalaman Kemiskinan /P1 (%)	1,51	0,90	-40,40
Persentase Keparahan Kemiskinan /P2 (%)	0,41	0,17	-58,54

Sumber : BPS Kota Pekalongan, 2023

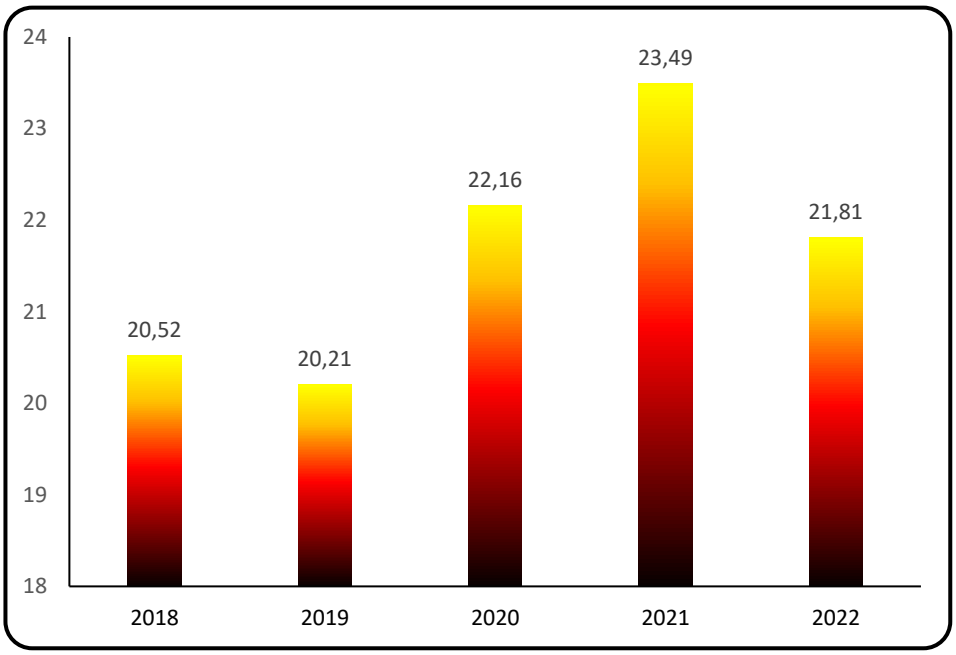

Gambar 2.2 Jumlah Penduduk Miskin Kota Pekalongan Tahun 2018 - 2022 (000 Jiwa)
Sumber : BPS Kota Pekalongan, 2023

Kebijakan pengurangan kemiskinan dilakukan dengan pendekatan pemenuhan *basic need access* untuk mengurangi beban pengeluaran, *sustainable livelihood* untuk meningkatkan pendapatan masyarakat, dan penguatan tata kelola. Sasaran kebijakan ini terutama untuk penduduk miskin dan rentan miskin khususnya pada kelompok petani, nelayan, buruh, pelaku UMKM dan kelompok rentan lainnya

termasuk kelompok penduduk terdampak Covid-19 baik secara sosial maupun ekonomi.

Penduduk Usia Kerja (PUK) atau penduduk yang berusia 15 Tahun ke atas di Kota Pekalongan Tahun 2022 tercatat sekitar 241 572 orang. Persentase angkatan kerja turun dari 75,77 persen pada Tahun 2021 menjadi 70,35 persen atau turun 5,42 poin pada Tahun 2022, hal ini menunjukkan rasio jumlah angkatan kerja dibandingkan dengan jumlah total penduduk berusia kerja (15 Tahun ke atas) turun. Sisanya, yaitu 29,65 persen adalah Bukan Angkatan Kerja, yaitu rasio penduduk berusia kerja yang bukan termasuk angkatan kerja dibandingkan dengan jumlah total penduduk berusia kerja.

Tingkat Kesempatan Kerja (TKK) di Kota Pekalongan cukup baik, hal ini dapat dilihat pada persentase penduduk yang termasuk angkatan kerja yang bekerja yang mencapai 95,02 persen. Tingkat Pengangguran Terbuka (TPT) sebesar 4,98 persen, artinya adalah pada setiap 100 orang yang termasuk angkatan kerja, maka ada 5 orang yang benar-benar menganggur. Nilai TPT mengalami penurunan seiring mulai pulihnya kondisi perekonomian setelah mulai terkendalinya pandemi COVID-19.

Sebagai upaya menurunkan Tingkat Pengangguran Terbuka (TPT) dilakukan peningkatan *skills* calon tenaga kerja dan calon wira usaha, perluasan kesempatan bekerja dan berusaha melalui berbagai alternatif lapangan kerja dan lapangan usaha, baik didalam negeri maupun di luar negeri.

Tingkat Pengangguran Terbuka (TPT), Tingkat Partisipasi Angkatan Kerja (TPAK) dan Tingkat Kesempatan Kerja (TKK) Kota Pekalongan periode Februari 2021 – 2022 dapat dilihat pada tabel berikut ini :

Tabel 2.3 Rasio TPAK, TKK, TPT Kota Pekalongan Tahun 2021 – 2022

URAIAN	2021	2022
TPAK	75,77	70,35
Bukan Angkatan Kerja	24,23	29,65
TKK	93,11	95,02
TPT	6,89	4,98

Sumber : BPS Kota Pekalongan, 2023

c. Indeks Pembangunan Manusia (IPM)

Percepatan pembangunan manusia secara umum dapat ditunjukkan dengan melihat perkembangan Indeks Pembangunan Manusia (IPM) yang secara umum dinilai sebagai capaian kemajuan di bidang pendidikan, kesehatan dan ekonomi.

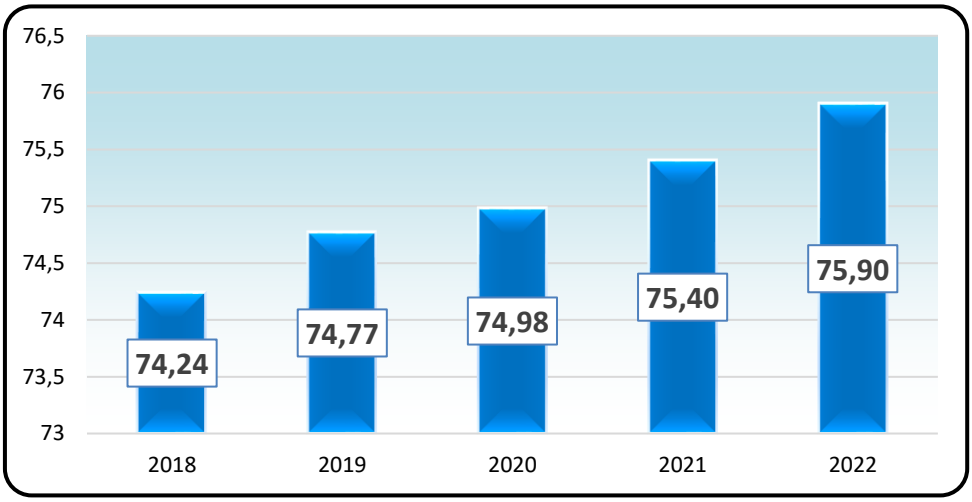

Gambar 2.3 Nilai IPM 2018 - 2022
Sumber : BPS Kota Pekalongan, 2023

Berdasarkan hasil penghitungan BPS, IPM Kota Pekalongan Tahun 2022 sebesar 75,90. Capaian ini merupakan agregasi dari tiga dimensi, yaitu umur panjang dan hidup sehat, pengetahuan, serta standar hidup layak. Pembangunan manusia di Kota Pekalongan memperlihatkan perkembangan yang cukup signifikan dari Tahun ke Tahun. Perkembangan IPM menunjukkan semakin membaiknya pembangunan manusia secara umum di Kota Pekalongan. Dalam lima Tahun (2018 – 2022), terjadi kenaikan IPM hingga 1,66 poin.

Pertumbuhan IPM merupakan salah satu cara untuk melihat perkembangan pembangunan manusia di suatu wilayah. Pertumbuhan IPM di Kota Pekalongan cenderung berfluktuasi setiap tahunnya. Pada periode 2021 - 2022, pembangunan manusia di Kota Pekalongan berhasil tumbuh sebesar 0,50 poin atau 0,66 persen.

Tabel 2.4 Komponen Indeks Pembangunan Manusia Kota Pekalongan Tahun 2021 – 2022

Uraian	2021	2022	Perubahan (poin)
• Angka Harapan Hidup (Tahun)	74,44	74,51	0,07
• Harapan Lama Sekolah (EYS)	12,85	12,86	0,01
• Rata-rata Lama Sekolah (MYS)	9,18	9,20	0,02
• Pengeluaran per Kapita (Ribu Rp) disesuaikan	12.598	13.158	560
• IPM Kota Pekalongan	75,40	75,90	0,50

Sumber : BPS Kota Pekalongan, 2023

d. Gini Ratio

Gini ratio merupakan salah satu alat yang mengukur tingkat kesenjangan pembagian pendapatan relatif antar penduduk suatu wilayah. Gini ratio dinyatakan dalam rentang skor 0 - 1. Indeks 0 menunjukan pemerataan total, Semakin mendekati angka 1 maka ketimpangan pendapatan antar penduduk diindikasikan semakin tinggi. Gini Ratio Kota Pekalongan pada tahun 2022 sebesar 0,337 termasuk dalam kategori ketimpangan sedang.

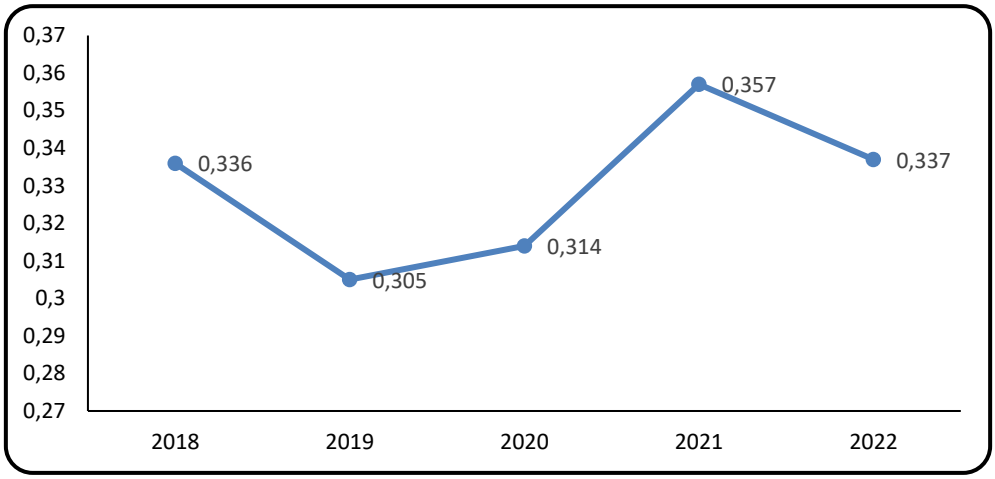

Gambar 2.4 Nilai Gini Ratio 2018 - 2022
Sumber : Bappeda Kota Pekalongan, 2022

2. Kebijakan Umum Anggaran (KUA) Tahun 2022

APBD merupakan dasar pengelolaan keuangan daerah dalam masa 1 (satu) tahun anggaran, yang terdiri dari atas pendapatan daerah, belanja daerah dan pembiayaan daerah (penerimaan dan pengeluaran pembiyaan daerah).

Realisasi pendapatan Kota Pekalongan tahun 2020 mengalami penurunan yang cukup siginifikan hampir pada semua pos pendapatan karena adanya pandemi global COVID-19. Tahun 2021, target pendapatan daerah mengalami penurunan pada beberapa jenis pajak karena adanya penyesuaian masa pandemi yang terakomodir dalam Peraturan Walikota Pekalongan Nomor 21 Tahun 2021 tanggal 9 April 2021 tentang Perubahan Penjabaran Anggaran Pendapatan dan Belanja Daerah Kota Pekalongan Tahun 2021 (*Refocussing*).

Untuk itu, pada tahun 2022 perencanaan pendapatan daerah mempertimbangkan hal-hal sebagai berikut :

a. Proyeksi pendapatan pajak daerah dihitung berdasarkan :
   1) Perkiraan potensi yang ada dengan mengacu pada Undang-Undang Nomor 28 Tahun 2009 tentang Pajak Daerah dan Retribusi Daerah dan Peraturan Daerah yang berlaku;
   2) kemungkinan realisasi penagihan piutang;
   3) mempertimbangkan realisasi pendapatan selama 2 tahun.
b. Proyeksi hasil retribusi daerah dihitung berdasarkan:
   1) perkiraan potensi yang ada dengan mengacu pada Undang-Undang Nomor 28 Tahun 2009 tentang Pajak Daerah dan Retribusi Daerah dan Peraturan Daerah yang berlaku;
   2) kemungkinan realisasi penagihan piutang;
   3) mempertimbangkan realisasi pendapatan selama 2 tahun.
c. Proyeksi Hasil Pengelolaan Kekayaan Daerah Yang Dipisahkan dihitung berdasarkan estimasi perolehan laba dari BUMD.
d. Proyeksi Lain-lain PAD yang Sah dihitung berdasarkan :
   1) dengan mempertimbangkan realisasi pendapatan Lain-lain PAD yang Sah selama 2 tahun terakhir;

2) perkiraan suku bunga BI;
3) potensi aset yang disewakan;
4) estimasi perhitungan aset yang akan dilelang;
5) estimasi denda pajak dan retribusi yang akan diterima.

e. Dana Alokasi Umum (DAU) diasumsikan sama dengan APBD Tahun 2021.
f. Dana Insentif Daerah (DID) diasumsikan sama dengan upaya perbaikan kinerja yang menjadi indikator dasar perolehan DID.
g. Asumsi pendapatan transfer Pemerintah Pusat dan Lain-lain pendapatan daerah yang sah selain DID disusun berdasarkan pagu definitive tahun 2022.

Kebijakan Anggaran Pendapatan Daerah Kota pekalongan Tahun 2022 diarahkan pada upaya peningkatan pendapatan daerah dari sektor Pendapatan Asli Daerah, Dana Perimbangan dan Lain-lain pendapatan daerah yang Sah, melalui upaya :

a. Intensifikasi dan ekstensifikasi sumber-sumber pendapatan pajak daerah;
b. Peningkatan pengelolaan keuangan dan aset daerah;
c. Peningkatan koordinasi dengan pemerintah pusat dan provinsi;
d. Revisi dan evaluasi Perda-perda yang berhubungan dengan pendapatan daerah.

Sedangkan perencanaan belanja daerah pada tahun 2022 diarahkan pada hal-hal sebagai berikut :

a. Peningkatan kualitas pelayanan publik dalam penyelenggaraan pemerintahan serta meningkatkan kondusivitas wilayah guna mendorong investasi dan kesempatan berusaha;
b. Peningkatan penyediaan dan kualitas sarana dan prasarana perkotaan dan lingkungan permukiman;
c. Upaya penanganan rob secara berkelanjutan dengan menjaga sinkronisasi program pembangunan tanggul yang dilaksanakan oleh Pemerintah Pusat dan Provinsi, serta upaya untuk menekan pencemaran guna meningkatkan kualitas lingkungan hidup;
d. Upaya meningkatkan layanan pendidikan secara bertahap dan berkelanjutan dalam masa pandemi COVID-19 dengan memanfaatkan teknologi informasi dan komunikasi serta mendorong kreatifitas tenaga pendidik;
e. Peningkatan derajat kesehatan masyarakat Kota Pekalongan melalui berbagai upaya preventif, promotif, kuratif dan rehabilitasi dengan mengutamakan pencegahan dan penanganan COVID-19;
f. Peningkatan skills calon tenaga kerja dan calon wira usaha sebagai upaya menurunkan Tingkat Pengangguran Terbuka (TPT), perluasan kesempatan bekerja dan berusaha melalui berbagai alternatif lapangan kerja dan lapangan usaha, baik di dalam negeri maupun di luar negeri;
g. Mendorong pemulihan aktifitas kepariwisataan berbasis budaya dan potensi unggulan daerah dengan adaptasi kebiasaan baru (new normal).

Terdapat beberapa kebijakan Pemerintah Pusat maupun Pemerintah Provinsi yang terbit setelah ditetapkannya APBD Kota Pekalongan Tahun Anggaran 2022. Kebijakan tersebut antara lain:

a. Peraturan Menteri Keuangan Nomor 2/PMK.07/2022 tentang Rincian Dana Bagi Hasil Cukai Hasil Tembakau Menurut Daerah Provinsi/Kabupaten/Kota Tahun Anggaran 2022, Pemerintah Kota Pekalongan mendapatkan pagu alokasi sebesar Rp8.658.075.000,00 (delapan milyar enam ratus lima puluh delapan juta tujuh puluh lima ribu rupiah), naik sebesar Rp1.549.955.000,00 (satu milyar lima ratus empat

puluh Sembilan juta Sembilan ratus lima puluh lima ribu rupiah) dibandingkan dengan pagu di penetapan APBD 2022 yang dipasang sebesar Rp7.108.120.000,00 (tujuh milyar seratus delapan juta seratus dua puluh ribu rupiah).

b. Surat Edaran Sekretaris Daerah Provinsi Jawa Tengah nomor 001/87 tanggal 13 Januari 2022 tentang Pelaksanaan Bantuan Keuangan Kabupaten/Kota Tahun Anggaran 2022; Pemerintah Kota Pekalongan mendapatkan pagu alokasi sebesar Rp35.523.000.000,00 (tiga puluh lima milyar lima ratus dua puluh tiga juta rupiah), naik sebesar Rp24.070.000.000,00 (dua puluh empat milyar tujuh puluh juta rupiah) dibandingkan dengan pagu di penetapan APBD 2022 yang dipasang sebesar Rp7.108.120.000,00 (tujuh milyar seratus delapan juta seratus dua puluh ribu rupiah).
c. Penyesuaian hasil Pembahasan Dana Alokasi Khusus Fisik Kota Pekalongan Jenis Reguler Bidang Air Minum, Petunjuk Teknis Dana Bantuan Operasional Keluarga Berencana serta Dana Alokasi Khusus Nonfisik Fasilitasi Penanaman Modal.

Perubahan kebijakan tersebut berakibat mengubah postur dan rincian APBD Kota Pekalongan Tahun Anggaran 2022 yang kemudian ditindaklanjuti Pemerintah Kota Pekalongan dengan melakukan Pergeseran Anggaran melalui perubahan Peraturan Walikota Pekalongan Nomor 15 Tahun 2022 tentang Perubahan Atas Peraturan Walikota Pekalongan Nomor 92 Tahun 2021 Tentang Penjabaran Anggaran Pendapatan Dan Belanja Daerah Kota Pekalongan Tahun Anggaran 2022.

Dalam struktur APBD, pendapatan daerah merupakan pendukung penyelenggaraan pemerintah daerah serta pelayanan publik. Komposisi kontribusi penerimaan PAD terhadap pembangunan Kota Pekalongan masih relatif kecil dibandingkan dengan sumber dana yang berasal dari Pemerintah Pusat maupun Pemerintah Provinsi. Kondisi ini merupakan tantangan bagi Pemerintah Kota Pekalongan dalam usaha meningkatkan pembiayaan yang bersumber dana dari PAD.

Dalam penyusunan Perubahan Kebijakan Umum APBD Kota Pekalongan Tahun 2022, perencanaan pendapatan daerah mempertimbangkan hal-hal sebagai berikut :

a. Proyeksi Pendapatan Pajak Daerah yang dihitung berdasarkan :
   1) perkiraan potensi yang ada dengan mengacu pada Undang-Undang Nomor 28 Tahun 2009 tentang Pajak Daerah dan Retribusi Daerah dan Peraturan Daerah yang berlaku;
   2) memperhatikan realisasi pendapatan Pajak Daerah pada semester I tahun anggaran 2022;
b. Proyeksi Hasil Retribusi Daerah yang dihitung berdasarkan :
   1) perkiraan potensi yang ada dengan mengacu pada Undang-Undang Nomor 28 Tahun 2009 tentang Pajak Daerah dan Retribusi Daerah dan Peraturan Daerah yang berlaku;
   2) memperhatikan realisasi pendapatan Retribusi Daerah pada semester I tahun anggaran 2022;
c. Proyeksi Hasil Pengelolaan Kekayaan Daerah Yang Dipisahkan dihitung berdasarkan perolehan laba dari BUMD tahun 2021 (audited).
d. Proyeksi Lain-lain PAD yang Sah dihitung berdasarkan :
   1) dengan mempertimbangkan realisasi pendapatan Lain-lain PAD yang Sah pada semester I tahun anggaran 2022;
   2) perkiraan suku Bunga BI;
   3) potensi aset yang disewakan;
   4) estimasi perhitungan aset yang akan dilelang;

5) estimasi denda pajak dan retribusi yang akan diterima.

e. Asumsi Pendapatan Transfer Pemerintah Pusat - Dana Perimbangan, antara lain Bagi Hasil Pajak, Bagi Hasil Sumber Daya Alam dan Dana Alokasi Khusus yang disesuaikan dengan Peraturan Presiden RI Nomor 98 Tahun 2022 tentang Perubahan Atas Peraturan Presiden Nomor 104 Tahun 2021 tentang Rincian Anggaran Pendapatan dan Belanja Tahun Anggaran 2022.
f. Dana Bagi Hasi Pajak Provinsi disesuaikan dengan Keputusan Gubernur Jawa Tengah Nomor 973/071.1 Tahun 2022 Tentang Alokasi Bagi Hasil Penerimaan Pajak Daerah Provinsi Jawa Tengah Kepada Kabupaten/Kota Di Jawa Tengah Tahun Anggaran 2022.
g. Pembentukan dana cadangan disesuaikan dengan Perda Nomor 5 Tahun 2020 tentang Pembentukan Dana Cadangan Pemilihan Walikota Dan Wakil Walikota Pekalongan Tahun 2024.

Kebijakan Anggaran Pendapatan Daerah Kota Pekalongan Tahun 2022 diarahkan pada upaya peningkatan pendapatan daerah dari sektor Pendapatan Asli Daerah, Dana Perimbangan dan Lain-lain pendapatan daerah yang Sah, melalui upaya :

a. Intensifikasi dan ekstensifikasi sumber-sumber pendapatan daerah;
b. Peningkatan pengelolaan keuangan dan aset daerah;
c. Peningkatan koordinasi dengan pemerintah pusat dan provinsi;
d. Revisi dan evaluasi Perda-perda yang berhubungan dengan pendapatan daerah.

Secara lebih detail kebijakan Anggaran Pendapatan dan Belanja Daerah Kota Pekalongan Tahun 2022 sebagai berikut :

a. Kebijakan Pendapatan Daerah

Pendapatan daerah yang dianggarkan dalam APBD Tahun Anggaran 2022 meliputi semua penerimaan uang melalui rekening kas umum daerah yang tidak perlu dibayar kembali oleh daerah dan penerimaan lainnya yang sesuai dengan ketentuan peraturan perundangundangan diakui sebagai penambah ekuitas yang merupakan hak daerah dalam 1 (satu) tahun anggaran.

Pendapatan daerah dirinci menurut urusan pemerintahan daerah, bidang urusan pemerintahan daerah, organisasi, akun, kelompok, jenis, objek, rincian objek, dan sub rincian objek pendapatan daerah.

Struktur pendapatan Kota Pekalongan yang disusun sesuai dengan Peraturan Pemerintah Nomor 12 Tahun 2019 meliputi:

1) Pendapatan Asli Daerah
   a) Pajak Daerah
   b) Retribusi Daerah
   c) Hasil Pengelolaan Kekayaan Daerah yang dipisahkan
   d) Lain-lain Pendapatan Asli Daerah Yang Sah.
2) Pendapatan Transfer
   a) Transfer Pemerintah Pusat
      (1) Dana Perimbangan
         (a) Dana Transfer Umum
            - Dana Bagi Hasil
            - Dana Alokasi Umum
         (b) Dana Transfer Khusus

- DAK Fisik
- DAK Non Fisik

(c) Dana Insentif Daerah

b) Transfer Antar-Daerah
(1) Pendapatan Bagi Hasil
(2) Bantuan Keuangan

3) Lain-lain Pendapatan Daerah yang Sah
a) Hibah
b) Lain-lain pendapatan sesuai dengan ketentuan peraturan perundang-undangan

1) Pendapatan Asli Daerah (PAD)

Pendapatan asli daerah adalah pendapatan yang diperoleh daerah sesuai dengan ketentuan peraturan perundang-undangan, dengan memperhatikan kebijakan sebagai berikut:

a) Penganggaran pajak daerah:
(1) Peraturan Daerah tentang Pajak Daerah dan Retribusi Daerah berpedoman pada Undang-Undang Nomor 28 Tahun 2009 tentang Pajak Daerah dan Retribusi Daerah, Undang-Undang Nomor 3 tahun 2020 tentang Perubahan atas Undang-Undang Nomor 4 Tahun 2009 tentang Pertambangan Mineral dan Batubara, Undang-Undang Nomor 11 Tahun 2020 tentang Cipta Kerja, Peraturan Pemerintah Nomor 97 Tahun 2012 tentang Retribusi Pengendalian Lalu Lintas dan Retribusi Perpanjangan Izin Mempekerjakan Tenaga Kerja Asing serta Peraturan Pemerintah Nomor 34 Tahun 2021 tentang Penggunaan Tenaga Kerja Asing.
(2) Penetapan target pajak daerah dan retribusi daerah didasarkan pada data potensi pajak daerah dan retribusi daerah di masing-masing provinsi dan kabupaten/kota serta memperhatikan perkiraan asumsi makro, seperti pertumbuhan rasio perpajakan daerah, pertumbuhan ekonomi, dan tingkat inflasi tahun 2022 yang dapat mempengaruhi target pendapatan pajak daerah dan retribusi daerah.
(3) Dalam rangka mengoptimalkan pajak daerah, Pemerintah Daerah harus melakukan ekstensifikasi dan intensifikasi atas kegiatan pemungutan. Kegiatan pemungutan tersebut merupakan suatu rangkaian kegiatan mulai dari penghimpunan data objek dan subjek pajak, penentuan besarnya pajak yang terutang sampai kegiatan penagihan pajak kepada wajib pajak serta pengawasan penyetorannya, dengan berbasis teknologi.
(4) Pendapatan pajak daerah yang bersumber dari pajak kendaraan bermotor paling sedikit 10% (sepuluh persen), termasuk yang dibagi hasilkan kepada kabupaten/kota, dialokasikan untuk mendanai pembangunan dan/atau pemeliharaan jalan serta peningkatan moda dan sarana transportasi umum.
(5) Pendapatan pajak daerah yang bersumber dari pajak rokok, baik bagian provinsi maupun bagian kabupaten/kota, dialokasikan paling sedikit 50% (lima puluh persen) untuk mendanai pelayanan kesehatan masyarakat dan penegakan hukum oleh aparat yang berwenang.
(6) Dalam rangka mendukung program Jaminan Kesehatan Nasional (JKN), Pemerintah Daerah menggunakan pendapatan yang bersumber dari pajak

rokok yang merupakan bagian provinsi maupun bagian kabupaten/kota, sebesar 75% (tujuh puluh lima persen) dari 50% (lima puluh persen) realisasi penerimaan pajak rokok bagian hak masing-masing daerah provinsi/kabupaten/kota untuk pendanaan program jaminan kesehatan nasional.

(7) Pendapatan pajak daerah yang bersumber dari pajak penerangan jalan sebagian dialokasikan untuk penyediaan penerangan jalan.

(8) Pemerintah Daerah dapat memberikan insentif berupa pengurangan, keringanan dan pembebasan dalam hal-hal tertentu atas pokok pajak dan retribusi dan/atau sanksinya. Pemberian insentif antara lain berupa:
   (a) pengurangan Pajak Reklame bagi koperasi dan UMKM untuk mendukung pengembangan usaha koperasi dan pemberdayaan UMKM;
   (b) pemberian insentif Pengurangan Pajak Bahan Bakar Kendaraan Bermotor (PBBKB) untuk mendukung operasional penggunaan alat utama dan komponen utama/penunjang Alat Peralatan Pertahanan Keamanan, dengan menetapkan PBBKB paling tinggi sebesar 2% (dua persen);
   (c) Alat utama meliputi tank, panser, kendaraan angkut tank, kendaraan penarik meriam, kendaraan patroli khusus, truk/bagian dari truk tempur dan angkut hewan, kendaraan penarik radar kendaraan komando, kendaraan taktis (rantis), kendaraan patroli roda dua dengan kapasitas silinder di atas 350cc, kendaraan penarik peluru kendali, pesawat terbang (*fixed wings*, *rotary wings*, dan pesawat terbang tanpa awak), alat berat khusus (alat berat zeni/alberzi serta alat berat lain yang ditetapkan), kendaraan penjinak ranjau, radar darat, radar laut dan radar udara, radar perlengkapan bermesin, dan kapal atas air dan kapal bawah air;
   (d) Komponen utama/penunjang meliputi ambulan, *Landing Craft Vehicle Personel* (LCVP), *landing craft machine*, hidrofoil, dan kapal rumah sakit. Sesuai dengan ketentuan peraturan perundang - undangan.

(9) Dalam melakukan pungutan dan menganggarkan rencana penerimaan pajak penerangan jalan pemerintah kabupaten/kota perlu memperhatikan Putusan Mahkamah Konstitusi Nomor 80/PUUXV/2017

(10) Larangan Pemerintah Daerah melakukan pungutan atau yang disebut nama lainnya yang dipersamakan dengan pungutan di luar yang diatur dalam ketentuan peraturan perundang-undangan.

(11) Larangan Pemerintah Daerah melakukan pungutan:
   (a) yang menyebabkan ekonomi biaya tinggi;
   (b) menghambat mobilitas penduduk;
   (c) lalu lintas barang dan jasa antar daerah; dan
   (d) kegiatan impor/ekspor; dan
   (e) yang tidak sesuai dengan kebijakan penyesuaian tarif pada proyek strategis nasional (PSN) tertentu.

(12) Apabila terdapat hasil pungutan atau sebutan lainnya sebagaimana tercantum pada butir 1.c.1).a).(10) dan butir 1.c.1).a).(11) wajib disetorkan seluruhnya ke kas negara.

(13) Dalam rangka mendukung program prioritas nasional berupa proyek strategis nasional, Pemerintah Daerah melaksanakan pemungutan pajak dan/atau retribusi mengikuti penyesuaian besaran tarif yang ditetapkan sesuai dengan ketentuan peraturan perundangundangan.

(14) Dalam mendukung kebijakan kemudahan berinvestasi, gubernur/bupati/wali kota dapat memberikan insentif fiskal berupa pengurangan, keringanan, dan pembebasan, atau penghapusan pokok pajak dan/atau sanksinya kepada pelaku usaha di daerahnya yang ditetapkan dalam peraturan kepala daerah sesuai dengan ketentuan peraturan perundang-undangan.

b) Penganggaran retribusi daerah:

(1) Penetapan target retribusi daerah harus didasarkan pada data potensi retribusi daerah di masing-masing provinsi dan kabupaten/kota serta memperhatikan perkiraan asumsi makro, seperti pertumbuhan ekonomi, dan tingkat inflasi tahun 2022 dan tarif retribusi bersangkutan yang dapat mempengaruhi target pendapatan retribusi daerah.

(2) Prinsip dan sasaran dalam penetapan tarif retribusi jasa umum ditetapkan dengan memperhatikan biaya penyediaan jasa yang bersangkutan, kemampuan masyarakat, aspek keadilan, dan efektivitas pengendalian atas pelayanan tersebut sesuai dengan ketentuan Pasal 152 Undang-Undang Nomor 28 Tahun 2009 tentang Pajak Daerah dan Retribusi Daerah.

(3) Prinsip dan sasaran dalam penetapan besarnya tarif retribusi jasa usaha didasarkan pada tujuan untuk memperoleh keuntungan yang layak sesuai dengan ketentuan Pasal 153 Undang-Undang Nomor 28 Tahun 2009 tentang Pajak Daerah dan Retribusi Daerah.

(4) Prinsip dan sasaran dalam penetapan tarif retribusi perizinan tertentu didasarkan pada tujuan untuk menutup sebagian atau seluruh biaya penyelenggaraan pemberian izin yang bersangkutan sesuai denganketentuan Pasal 154 Undang-Undang Nomor 28 Tahun 2009 tentang Pajak Daerah dan Retribusi Daerah.

(5) Penetapan target penerimaan daerah yang bersumber dari retribusi pelayanan persampahan/kebersihan memperhatikan tarif retribusi bersangkutan.

(6) Perhitungan tarif retribusi pelayanan persampahan/kebersihan mempertimbangkan biaya penanganan sampah sesuai dengan Peraturan Menteri Dalam Negeri Nomor 7 Tahun 2021 tentang Tata cara Perhitungan Tarif Retribusi dalam Penyelenggaraan Penanganan Sampah.

(7) Dalam rangka mengoptimalkan retribusi daerah, Pemerintah Daerah secara bertahap harus melakukan pengelolaan retribusi dengan berbasis teknologi informasi.

(8) Pendapatan retribusi daerah yag bersumber dari Dana Kompensasi Penggunaan Tenaga Kerja Asing (DKPTKA) atas pengesahan Rencana Penggunaan Tenaga Kerja Asing (RPTKA) perpanjangan dianggarkan dan dilaksanakan sesuai amanat Peraturan Pemerintah Nomor 34 Tahun 2021 tentang Penggunaan Tenaga Kerja Asing, dengan ketentuan:
   (a) Objek DKPTKA:
      - retribusi daerah provinsi dikenakan untuk pengesahan RPTKA perpanjangan bagi Tenaga Kerja Asing (TKA) yang bekerja di lokasi lebih dari satu kabupaten/kota dalam satu provinsi.
      - retribusi daerah kabupaten/kota dikenakan untuk pengesahan RPTKA perpanjangan bagi TKA yang bekerja di lokasi dalam satu kabupaten/kota.
   (b) Dasar pengenaan berdasarkan besaran tarif yang ditetapkan oleh Kementerian Ketenagakerjaan sebesar USD 100 (seratus Dolar Amerika) per bulan, dikalikan dengan jangka waktu penggunaan TKA sebagaimana disahkan dalam RPTKA perpanjangan;
   (c) Pemerintah provinsi/kabupaten/kota Bersama-sama dengan Kementerian Ketenagakerjaan melakukan pembinaan penggunaan TKA sesuai wilayah kewenangannya;

(9) Pendapatan retribusi daerah yang bersumber dari retribusi pengendalian lalu lintas dialokasikan untuk mendanai peningkatan kinerja lalu lintas dan peningkatan pelayanan angkutan umum.

(10) Pendapatan retribusi daerah yang bersumber dari retribusi pelayanan kesehatan yang merupakan hasil klaim kepada Badan Penyelenggara Jaminan Sosial (BPJS) yang diterima oleh perangkat daerah atau unit kerja pada Satuan Kerja Perangkat Daerah (SKPD) yang belum menerapkan Badan Layanan Umum Daerah (BLUD), dianggarkan pada akun pendapatan, kelompok pendapatan PAD, jenis pendapatan retribusi daerah, objek pendapatan retribusi jasa umum, rincian objek pendapatan retribusi pelayanan kesehatan dan sub rincian objek pendapatan sesuai dengan kode rekening berkenaan.

(11) Pemanfaatan dari penerimaan masing-masing jenis retribusi diutamakan untuk mendanai kegiatan yang berkaitan langsung dengan penyelenggaraan pelayanan yang bersangkutan sesuai dengan ketentuan Pasal 161 ayat (1) Undang-Undang Nomor 28 Tahun 2009 tentang Pajak Daerah dan Retribusi Daerah.

(12) Pemerintah Daerah melakukan penyesuaian nomenklatur pemungutan atas retribusi daerah sesuai yang diamanatkan dalam Undang-Undang Nomor 11 Tahun 2020 tentang Cipta Kerja meliputi:
   (a) retribusi perizinan berusaha terkait persetujuan bangunan gedung selanjutnya disebut retribusi persetujuan bangunan gedung;
   (b) retribusi perizinan berusaha terkait tempat penjualan minuman beralkohol selanjutnya disebut retribusi lzin tempat penjualan minuman beralkohol;

(c) retribusi perizinan berusaha terkait trayek selanjutnya disebut retribusi izin trayek; dan
(d) retribusi perizinan berusaha terkait perikanan selanjutnya disebut retribusi izin usaha perikanan.

c) Penganggaran hasil pengelolaan kekayaan daerah yang dipisahkan
(1) Hasil pengelolaan kekayaan daerah yang dipisahkan merupakan penerimaan daerah atas hasil penyertaan modal daerah.
(2) Kebijakan penganggaran hasil pengelolaan kekayaan daerah yang dipisahkan Tahun Anggaran 2022 memperhatikan nilai kekayaan daerah yang dipisahkan dan perolehan manfaat ekonomi, sosial dan/atau manfaat lainnya dalam jangka waktu tertentu, meliputi:
(a) keuntungan sejumlah tertentu dalam jangka waktu tertentu berupa deviden, bunga dan pertumbuhan nilai perusahaan daerah yang mendapatkan investasi Pemerintah Daerah;
(b) peningkatan berupa jasa dan keuntungan bagi hasil investasi sejumlah tertentu dalam jangka waktu tertentu;
(c) peningkatan penerimaan daerah dalam jangka waktu tertentu sebagai akibat langsung dari investasi yang bersangkutan;
(d) peningkatan penyerapan tenaga kerja sejumlah tertentu dalam jangka waktu tertentu sebagai akibat langsung dari investasi yang bersangkutan; dan/atau
(e) peningkatan kesejahteraan masyarakat sebagai akibat dari investasi Pemerintah Daerah;

sebagaimana diamanatkan dalam ketentuan peraturan perundang-undangan.

d) Penganggaran Lain-lain PAD Yang Sah
(1) Lain-lain PAD yang sah merupakan penerimaan daerah selain pajak daerah, retribusi daerah, dan hasil pengelolaan kekayaan daerah yang dipisahkan, yang terdiri atas:
(a) hasil penjualan BMD yang tidak dipisahkan;
(b) hasil pemanfaatan BMD yang tidak dipisahkan;
(c) hasil kerja sama daerah;
(d) jasa giro;
(e) hasil pengelolaan dana bergulir;
(f) pendapatan bunga;
(g) penerimaan atas tuntutan ganti kerugian keuangan daerah;
(h) penerimaan komisi, potongan, atau bentuk lain sebagai akibat penjualan, tukar-menukar, hibah, asuransi, dan/atau pengadaan barang dan jasa termasuk penerimaan atau penerimaan lain sebagai akibat penyimpanan uang pada bank, penerimaan dari hasil pemanfaatan barang daerah atau dari kegiatan lainnya merupakan pendapatan daerah;
(i) penerimaan keuntungan dari selisih nilai tukar rupiah terhadap mata uang asing;
(j) pendapatan denda atas keterlambatan pelaksanaan pekerjaan;
(k) pendapatan denda pajak daerah;
(l) pendapatan denda retribusi daerah;

(m) pendapatan hasil eksekusi atas jaminan;
(n) pendapatan dari pengembalian;
(o) pendapatan dari BLUD; dan
(p) pendapatan lainnya sesuai dengan ketentuan peraturan perundang-undangan.

(2) Dalam rangka meningkatkan lain-lain PAD yang sah, Pemerintah Daerah dapat mengoptimalisasikan pemanfaatan barang milik daerah dalam bentuk sewa, Bangun Guna Serah (BGS)/Bangun Serah Guna (BSG), Kerja Sama Pemanfaatan (KSP) dan Kerja Sama Penyediaan Infrastruktur (KSPI) sesuai dengan peraturan perundang-undangan mengenai barang milik daerah.

2) Pendapatan Transfer
a) Pendapatan transfer merupakan dana yang bersumber dari pemerintah pusat dan Pemerintah Daerah lainnya.
b) Penganggaran pendapatan transfer memperhatikan kebijakan:
(1) transfer pemerintah pusat terdiri atas objek:
(a) dana perimbangan terdiri atas rincian objek:
- Dana Transfer Umum, Dana Bagi Hasil (DBH)
  - Dana Bagi Hasil yang bersumber dari Pajak
    - Pendapatan Dana Bagi Hasil yang bersumber dari Pajak terdiri atas DBH Pajak Bumi dan Bangunan (DBH-PBB) selain PBB Perkotaan dan Perdesaan, dan DBH-Pajak Penghasilan (DBHPPh) yang terdiri dari DBH-PPh Pasal 25 dan Pasal 29 Wajib Pajak Orang Pribadi Dalam Negeri (WPOPDN) dan PPh Pasal 21 dianggarkan paling tinggi sesuai dengan lokasi yang ditetapkan dalam Peraturan Presiden mengenai Rincian APBN Tahun Anggaran 2022 atau Peraturan Menteri Keuangan mengenai Alokasi DBH-Pajak Tahun Anggaran 2022 atau informasi resmi mengenai alokasi DBH-Pajak Tahun Anggaran 2022 yang dipublikasikan melalui portal Kementerian Keuangan, dengan memperhatikan kemungkinan realisasi penerimaan negara yang dinamis, diantaranya dengan mempertimbangkan penerimaan DBH 3 (tiga) tahun terakhir didasarkan pada realisasi rata-rata pendapatan DBH-Pajak 3 (tiga) tahun terakhir yaitu Tahun Anggaran 2020, Tahun Anggaran 2019 dan Tahun Anggaran 2018.
    - Dalam hal 1) Peraturan Presiden mengenai rincian APBN Tahun Anggaran 2022 atau Peraturan Menteri Keuangan mengenai alokasi DBH-Pajak ditetapkan dan/atau terdapat perubahan; atau 2) informasi resmi mengenai alokasi DBH-Pajak Tahun Anggaran 2022 melalui portal Kementerian Keuangan dipublikasikan setelah Peraturan Daerah tentang APBD Tahun Anggaran 2022 ditetapkan, Pemerintah Daerah harus

menyesuaikan alokasi DBH-Pajak dimaksud pada Peraturan Daerah tentang Perubahan APBD Tahun Anggaran 2022 atau ditampung dalam Laporan Realisasi Anggaran (LRA) bagi Pemerintah Daerah yang tidak melakukan Perubahan APBD Tahun Anggaran 2022.

- Dana Transfer Umum, Pendapatan dari DBH Cukai Hasil Tembakau (DBH-CHT)
  - dianggarkan sesuai dengan alokasi yang ditetapkan dalam Peraturan Menteri Keuangan mengenai Rincian DBH-CHT menurut provinsi/kabupaten/kota Tahun Anggaran 2022.
  - Apabila Peraturan Menteri Keuangan mengenai Rincian DBH- CHT menurut provinsi/kabupaten/kota Tahun Anggaran 2022 belum ditetapkan, penganggaran pendapatan DBH-CHT didasarkan pada realisasi rata-rata pendapatan DBH-CHT 3 (tiga) tahun terakhir yaitu Tahun Anggaran 2020, Tahun Anggaran 2019 dan Tahun Anggaran 2018.
  - Dalam hal; 1) Peraturan Menteri Keuangan mengenai rincian alokasi DBH-CHT menurut provinsi/kabupaten/kota ditetapkan dan/ atau terdapat perubahan; atau 2) informasi resmi mengenai rincian alokasi DBH-CHT menurut provinsi/kabupaten/kota Tahun Anggaran 2022 melalui portal Kementerian Keuangan dipublikasikan setelah Peraturan Daerah tentang APBD Tahun Anggaran 2022 ditetapkan, Pemerintah Daerah harus menyesuaikan alokasi DBH-CHT dimaksud dengan melakukan perubahan Peraturan Kepala Daerah tentang Penjabaran APBD Tahun Anggaran 2022 dan diberitahukan kepada Pimpinan DPRD, untuk selanjutnya dianggarkan dalam Peraturan Daerah tentang perubahan APBD Tahun Anggaran 2022 atau ditampung dalam LRA bagi Pemerintah Daerah yang tidak melakukan perubahan APBD Tahun Anggaran 2022.
- Dana Transfer Umum, Dana Bagi Hasil yang bersumber dari Sumber Daya Alam
  - Pendapatan Dana Bagi Hasil yang bersumber dari Sumber Daya Alam (DBHSDA) terdiri dari DBH-Kehutanan, DBH Pertambangan Mineral dan Batubara, DBH Pertambangan Minyak Bumi, DBH Pertambangan Gas Bumi, DBH Pengusahaan Panas Bumi, dan DBH Perikanan;
  - dianggarkan paling tinggi sesuai dengan alokasi yang ditetapkan dalam Peraturan Presiden mengenai Rincian APBN Tahun Anggaran 2022 atau Peraturan Menteri Keuangan mengenai Alokasi DBH-SDA Tahun

Anggaran 2022 atau informasi resmi mengenai alokasi DBH-SDA Tahun Anggaran 2022 yang dipublikasikan melalui portal Kementerian Keuangan dengan memperhatikan kemungkinan realisasi penerimaan negara yang dinamis, diantaranya dengan mempertimbangkan penerimaan DBH 3 (tiga) tahun terakhir didasarkan pada realisasi rata-rata pendapatan DBH-SDA 3 (tiga) tahun terakhir yaitu Tahun Anggaran 2020, Tahun Anggaran 2019 dan Tahun Anggaran 2018.

- Dalam hal 1) Peraturan Presiden mengenai rincian APBN Tahun Anggaran 2022 atau Peraturan Menteri Keuangan mengenai alokasi DBH-SDA ditetapkan dan/atau terdapat perubahan; atau 2) informasi resmi mengenai alokasi DBH- SDA Tahun Anggaran 2022 melalui portal Kementerian Keuangan dipublikasikan setelah Peraturan Daerah tentang APBD Tahun Anggaran 2022 ditetapkan, Pemerintah Daerah harus menganggarkan alokasi DBH-SDA dimaksud pada Peraturan Daerah tentang Perubahan APBD Tahun Anggaran 2022 atau ditampung dalam LRA bagi Pemerintah Daerah yang tidak melakukan perubahan APBD Tahun Anggaran 2022.
- Apabila terdapat pendapatan lebih DBHSDA Tahun Anggaran 2022 seperti pendapatan kurang salur tahun-tahun sebelumnya atau selisih pendapatan Tahun Anggaran 2021, pendapatan lebih tersebut dianggarkan dalam Peraturan Daerah tentang Perubahan APBD Tahun Anggaran 2022 atau ditampung dalam LRA bagi Pemerintah Daerah yang tidak melakukan Perubahan APBD Tahun Anggaran 2022.
- Dana Tambahan DBH-Minyak dan Gas Bumi Tahun Anggaran 2022 dianggarkan sesuai dengan Peraturan Presiden mengenai Rincian APBN Tahun Anggaran 2022 atau Peraturan Menteri Keuangan mengenai Alokasi Dana Tambahan DBHMinyak dan Gas Bumi Tahun Anggaran 2022 atau informasi resmi mengenai alokasi Dana Tambahan DBH- Minyak dan Gas Bumi Tahun Anggaran 2022 yang dipublikasikan melalui portal Kementerian Keuangan.
- Apabila Peraturan Presiden mengenai Rincian APBN Tahun Anggaran 2022 atau Peraturan Menteri Keuangan mengenai Alokasi Dana Tambahan DBH-Minyak dan Gas Bumi Tahun Anggaran 2022 belum ditetapkan atau informasi resmi mengenai alokasi Dana Tambahan DBH-Minyak dan Gas Bumi Tahun Anggaran 2022 yang dipublikasikan melalui portal Kementerian Keuangan belum dipublikasikan, penganggaran Dana Tambahan

DBHMinyak dan Gas Bumi tersebut didasarkan pada realisasi rata-rata pendapatan Tambahan DBH-Minyak dan Gas Bumi 3 (tiga) tahun terakhir yaitu Tahun Anggaran 2020, Tahun Anggaran 2019 dan Tahun Anggaran 2018.

- Dalam hal 1) Peraturan Presiden mengenai rincian APBN Tahun Anggaran 2022 atau Peraturan Menteri Keuangan mengenai alokasi Dana Tambahan DBH-Minyak dan Gas Bumi ditetapkan dan/atau terdapat perubahan; atau 2) informasi resmi mengenai alokasi Dana Tambahan DBH- Minyak dan Gas Bumi Tahun Anggaran 2022 melalui portal Kementerian Keuangan dipublikasikan setelah Peraturan Daerah tentang APBD Tahun Anggaran 2022 ditetapkan, Pemerintah Daerah harus menyesuaikan Dana Tambahan DBHMinyak dan Gas Bumi dimaksud dengan melakukan perubahan Peraturan Kepala Daerah tentang Penjabaran APBD Tahun Anggaran 2022 dan diberitahukan kepada Pimpinan DPRD, untuk selanjutnya dianggarkan dalam Peraturan Daerah tentang perubahan APBD Tahun Anggaran 2022 atau ditampung dalam LRA bagi Pemerintah Daerah yang tidak melakukan perubahan APBD Tahun Anggaran 2022.
- Dana Transfer Umum, Pendapatan DBHPajak, DBH-CHT dan DBH-SDA untuk daerah induk dan daerah otonom baru karena pemekaran, didasarkan pada ketentuan peraturan perundang-undangan.

❖ Dana Transfer Umum, Dana Alokasi Umum (DAU)

- DAU bersumber dari pendapatan APBN yang dialokasikan dengan tujuan pemerataan kemampuan keuangan antar daerah untuk mendanai kebutuhan daerah dalam rangka pelaksanaan desentralisasi sesuai dengan ketentuan peraturan perundang-undangan.
- Pendapatan DAU dianggarkan sesuai dengan Peraturan Presiden mengenai Rincian APBN Tahun Anggaran 2022 atau informasi resmi mengenai alokasi DAU Tahun Anggaran 2022 yang dipublikasikan melalui portal Kementerian Keuangan.
- Dalam hal Peraturan Presiden dimaksud belum ditetapkan atau informasi resmi mengenai alokasi DAU Tahun Anggaran 2022 melalui portal Kementerian Keuangan belum dipublikasikan, penganggaran pendapatan DAU didasarkan pada alokasi DAU Tahun Anggaran 2021.
- Dalam hal 1) Peraturan Presiden mengenai rincian APBN Tahun Anggaran 2022 atau Peraturan Menteri Keuangan mengenai alokasi DAU ditetapkan dan/atau

terdapat perubahan; atau 2) informasi resmi mengenai alokasi DAU Tahun Anggaran 2022 melalui portal Kementerian Keuangan dipublikasikan setelah Peraturan Daerah tentang APBD Tahun Anggaran 2022 ditetapkan, Pemerintah Daerah harus menyesuaikan alokasi DAU dimaksud pada Peraturan Daerah tentang Perubahan APBD Tahun Anggaran 2022 atau ditampung dalam LRA bagi Pemerintah Daerah yang tidak melakukan perubahan APBD Tahun Anggaran 2022.

- Dana Transfer Khusus
  - Dana Transfer Khusus bersumber dari APBN yang dialokasikan kepada Daerah tertentu untuk membantu mendanai kegiatan khusus yang merupakan urusan Daerah dan sesuai dengan Prioritas Nasional. Pendapatan dana transfer khusus tersebut, diuraikan DAK Fisik dan DAK Non Fisik.
  - Pendapatan Dana Transfer Khusus dimaksud dianggarkan sesuai dengan Peraturan Presiden mengenai Rincian APBN Tahun Anggaran 2022 atau informasi resmi mengenai alokasi Dana Transfer Khusus Tahun Anggaran 2022 yang dipublikasikan melalui portal Kementerian Keuangan.
  - Dalam hal Rancangan KUA dan Rancangan PPAS disepakati Kepala Daerah bersama DPRD sebelum Peraturan Presiden mengenai rincian APBN Tahun Anggaran 2022 ditetapkan atau informasi resmi mengenai alokasi Dana Transfer Khusus Tahun Anggaran 2022 melalui portal Kementerian Keuangan belum dipublikasikan, Dana Transfer Khusus dimaksud langsung dianggarkan dalam rancangan Peraturan Daerah tentang APBD Tahun Anggaran 2022.
  - Dalam hal 1) Peraturan Presiden mengenai rincian APBN Tahun Anggaran 2022 atau Peraturan Menteri Keuangan mengenai alokasi Dana Transfer Khusus ditetapkan dan/atau terdapat perubahan; atau 2) informasi resmi mengenai alokasi Dana Transfer Khusus Tahun Anggaran 2022 melalui portal Kementerian Keuangan dipublikasikan setelah Peraturan Daerah tentang APBD Tahun Anggaran 2022 ditetapkan, Pemerintah Daerah harus menganggarkan Dana Transfer Khusus dimaksud dengan melakukan perubahan Peraturan Kepala Daerah tentang Penjabaran APBD Tahun Anggaran 2022 dan diberitahukan kepada Pimpinan DPRD, untuk selanjutnya dianggarkan dalam Peraturan Daerah tentang perubahan APBD Tahun Anggaran 2022 atau ditampung dalam LRA bagi Pemerintah Daerah yang tidak melakukan atau telah melakukan perubahan APBD Tahun Anggaran 2022.
- Dana Insentif Daerah
  - Dana Insentif Daerah bersumber dari APBN yang

dialokasikan kepada Pemerintah Daerah tertentu berdasarkan kriteria tertentu dengan tujuan untuk memberikan penghargaan atas perbaikan dan/atau pencapaian kinerja tertentu.

- Penganggaran Dana Insentif Daerah dialokasikan sesuai dengan Peraturan Presiden mengenai rincian APBN Tahun Anggaran 2022 atau Peraturan Menteri Keuangan mengenai tata cara pengalokasian Dana Insentif Daerah Tahun Anggaran 2022 atau informasi resmi mengenai alokasi Dana Insentif Daerah Tahun Anggaran 2022 yang dipublikasikan melalui portal Kementerian Keuangan.
- Dalam hal 1) Peraturan Presiden mengenai rincian APBN Tahun Anggaran 2022 atau Peraturan Menteri Keuangan mengenai alokasi Dana Insentif Daerah ditetapkan dan/atau terdapat perubahan; atau 2) informasi resmi mengenai alokasi Dana Insentif Daerah Tahun Anggaran 2022 melalui portal Kementerian Keuangan dipublikasikan setelah Peraturan Daerah tentang APBD Tahun Anggaran 2022 ditetapkan, Pemerintah Daerah menganggarkan alokasi Dana Insentif Daerah dimaksud dengan melakukan perubahan Peraturan Kepala Daerah tentang Penjabaran APBD Tahun Anggaran 2022 dan diberitahukan kepada Pimpinan DPRD, untuk selanjutnya dianggarkan dalam Peraturan Daerah tentang Perubahan APBD Tahun Anggaran 2022 atau ditampung dalam LRA bagi Pemerintah Daerahyang tidak melakukan perubahan APBD Tahun Anggaran 2022.
- Pendapatan pemerintah provinsi/kabupaten/kota yang bersumber dari Dana Insentif Daerah, penggunaannya harus berpedoman pada pada Peraturan Menteri Keuangan mengenai Pengelolaan Dana Insentif Daerah.

(2) Transfer Antar Daerah, terdiri atas:

(a) Pendapatan bagi hasil

- Pendapatan bagi hasil merupakan dana yang bersumber dari pendapatan daerah yang dialokasikan kepada Pemerintah Daerah lain berdasarkan angka persentase tertentu sesuai dengan ketentuan peraturan perundangundangan.
- Pendapatan kabupaten/kota yang bersumber dari Bagi Hasil Pajak Daerah pemerintah provinsi didasarkan pada penganggaran belanja Bagi Hasil Pajak Daerah dalam APBD pemerintah provinsi Tahun Anggaran 2022.
- Dalam hal penetapan APBD kabupaten/kota Tahun Anggaran 2022 mendahului penetapan APBD provinsi Tahun Anggaran 2022, penganggarannya didasarkan pada penganggaran Bagi Hasil Pajak Daerah Tahun Anggaran 2021 dengan memperhatikan realisasi Bagi Hasil Pajak Daerah Tahun Anggaran 2020.

- Dalam hal terdapat bagian pemerintah kabupaten/kota yang belum direalisasikan oleh pemerintah provinsi akibat pelampauan target Tahun Anggaran 2021, dianggarkan dalam Peraturan Daerah tentang Perubahan APBD Tahun Anggaran 2022 atau ditampung dalam LRA bagi Pemerintah Daerah yang tidak melakukan perubahan APBD Tahun Anggaran 2022.

(b) Pendapatan bantuan keuangan

- Pendapatan bantuan keuangan merupakan dana yang diterima dari Pemerintah Daerah lainnya baik dalam rangka kerja sama daerah, pemerataan peningkatan kemampuan keuangan, dan/atau tujuan tertentu lainnya, dari pemerintah provinsi atau pemerintah kabupaten/kota lainnya.
- Bantuan keuangan yang berasal dari provinsi dan/atau kabupaten/kota, terdiri atas:
  - Bantuan keuangan umum yang merupakan dana yang diterima dari daerah lainnya dalam rangka kerja sama daerah atau pemerataan peningkatan kemampuan keuangan.
  - Bantuan keuangan khusus yang merupakan dana yang diterima dari daerah lainnya untuk tujuan tertentu.
- Pendapatan bantuan keuangan tersebut dianggarkan dalam APBD penerima bantuan keuangan berdasarkan pada ketentuan peraturan perundang-undangan, yaitu:
  - bantuan keuangan umum dari daerah provinsi;
  - bantuan keuangan khusus dari daerah provinsi;
  - bantuan keuangan umum dari daerah kabupaten/ kota; dan
  - bantuan keuangan khusus dari daerah kabupaten/ kota.
- Apabila pendapatan daerah yang bersumber dari bantuan keuangan bersifat umum dimaksud diterima setelah Peraturan Daerah tentang APBD Tahun Anggaran 2022 ditetapkan, Pemerintah Daerah harus menganggarkan bantuan keuangan dimaksud pada Peraturan Daerah tentang Perubahan APBD Tahun Anggaran 2022 atau ditampung dalam LRA bagi Pemerintah Daerah yang tidak melakukan Perubahan APBD Tahun Anggaran 2022.
- Apabila pendapatan daerah yang bersumber dari bantuan keuangan bersifat khusus tersebut diterima setelah Peraturan Daerah tentang APBD Tahun Anggaran 2022 ditetapkan, Pemerintah Daerah menyesuaikan bantuan keuangan bersifat khusus dimaksud dengan melakukan perubahan Peraturan Kepala Daerah tentang Penjabaran APBD Tahun Anggaran 2022 dan diberitahukan kepada Pimpinan DPRD, untuk selanjutnya dianggarkan dalam Peraturan Daerah tentang Perubahan APBD Tahun Anggaran 2022 atau ditampung dalam LRA bagi Pemerintah Daerah yang tidak melakukan Perubahan APBD Tahun Anggaran 2022.

3) Lain-Lain Pendapatan Daerah Yang Sah
   a) Lain-lain pendapatan daerah yang sah merupakan pendapatan daerah selain pendapatan asli daerah dan pendapatan transfer.
   b) Kebijakan penganggaran Lain-lain Pendapatan Daerah Yang Sah memperhatikan kebijakan:
      (1) Pendapatan hibah
         (a) Pendapatan hibah merupakan bantuan berupa uang, barang dan/atau jasa yang berasal dari pemerintah pusat, Pemerintah Daerah lain, masyarakat, dan badan usaha dalam negeri atau luar negeri yang tidak mengikat untuk menunjang peningkatan penyelenggaraan urusan pemerintahan yang menjadi kewenangan daerah sesuai dengan ketentuan peraturan perundang-undangan.
         (b) Penerimaan hibah termasuk sumbangan dari pihak lain yang tidak mengikat, tidak berdasarkan perhitungan tertentu, dan tidak mempunyai konsekuensi pengeluaran atau pengurangan kewajiban kepada penerima maupun pemberi serta tidak menyebabkan ekonomi biaya tinggi.
         (c) Pendapatan hibah yang bersumber dari PT Jasa Raharja (Persero) dalam rangka mendukung biaya operasional di kantor bersama Samsat, yang besaran nilainya sesuai dengan jumlah kendaraan yang melunasi SWDKLLJ masing-masing Provinsi digunakan:
            - biaya operasional ke-Samsatan untuk kepentingan dan kebutuhan Samsat dalam rangka peningkatan pelayanan dan penerimaan pajak kendaraan bermotor dan sumbangan wajib dana kecelakaan lalu lintas jalan; dan
            - biaya pengadaan stiker berpengaman sebagai bukti pembayaran pajak kendaraan bermotor (PKB), pengadaan kios layanan mandiri, dan sosialisasi.
         (d) Hibah dari badan usaha luar negeri merupakan penerusan hibah sesuai dengan ketentuan peraturan perundang-undangan.
         (e) Pendapatan hibah dimaksud dapat didasarkan pada dokumen pernyataan kesediaan untuk memberikan hibah.
         (f) Pendapatan hibah berupa uang dari Pemerintah Pusat kepada Pemerintah Daerah yang bersumber dari APBN dianggarkan berdasarkan Surat Penetapan Pemberian Hibah atau Surat Persetujuan Pemberian Hibah.
         (g) Pendapatan hibah berupa uang dari Pemerintah Pusat kepada Pemerintah Daerah yang bersumber dari Pinjaman Hibah Luar Negeri yang pelaksanaannya lebih dari 1 (satu) tahun anggaran dianggarkan berdasarkan perjanjian hibah daerah atau perjanjian penerusan hibah serta alokasi hibah daerah yang bersumber dari Pinjaman Hibah Luar Negeri untuk tahun yang ditetapkan.
         (h) Sisa dana hibah untuk bantuan pendanaan rehabilitasi dan rekonstruksi pasca bencana dapat dianggarkan kembali pada tahun berikutnya sepanjang memenuhi ketentuan dalam peraturan terkait hibah daerah.

(2) Dana darurat

(a) Dana darurat merupakan dana yang berasal dari APBN yang diberikan kepada Pemerintah Daerah pada tahap pasca bencana untuk mendanai keperluan mendesak yang diakibatkan oleh bencana yang tidak mampu ditanggulangi oleh Pemerintah Daerah dengan menggunakan sumber APBD sesuai dengan ketentuan peraturan perundang-undangan.

(b) Dana darurat diberikan pada tahap pasca bencana untuk mendanai perbaikan fasilitas umum untuk melayani masyarakat sebagaimana diatur dalam ketentuan peraturan perundang-undangan.

(c) Pendapatan dana darurat dianggarkan sepanjang sudah diterbitkannya Peraturan Presiden mengenai rincian APBN Tahun Anggaran 2022 atau Peraturan Menteri Keuangan mengenai Alokasi Dana Darurat Tahun Anggaran 2022.

(d) Dalam hal Peraturan Presiden mengenai rincian APBN Tahun Anggaran 2022 atau Peraturan Menteri Keuangan mengenai alokasi Dana Darurat Tahun Anggaran 2022 ditetapkan setelah Peraturan Daerah tentang APBD Tahun Anggaran 2022 ditetapkan, Pemerintah Daerah menganggarkan dana darurat dimaksud dengan melakukan perubahan Peraturan Kepala Daerah tentang Penjabaran APBD Tahun Anggaran 2022 dan diberitahukan kepada Pimpinan DPRD, untuk selanjutnya dianggarkan dalam Peraturan Daerah tentang Perubahan APBD Tahun Anggaran 2022 atau ditampung dalam LRA bagi Pemerintah Daerah yang tidak melakukan Perubahan APBD Tahun Anggaran 2022.

(3) Lain-Lain pendapatan sesuai dengan ketentuan peraturan perundang-undangan

(a) Penganggaran lain-Lain pendapatan sesuai dengan ketentuan peraturan perundang-undangan antara lain meliputi:

- Pendapatan Hibah Dana BOS untuk Satuan Pendidikan Negeri yang diselenggarakan kabupaten/kota pada APBD Tahun Anggaran 2022 dengan mempedomani Peraturan Menteri Dalam Negeri Nomor 24 Tahun 2020 tentang Pengelolaan Dana Bantuan Operasional Sekolah Pada Pemerintah Daerah.
  - apabila Peraturan Presiden mengenai rincian APBN Tahun Anggaran 2022 ditetapkan atau informasi resmi mengenai alokasi Dana Tambahan Infrastruktur Tahun Anggaran 2022 melalui portal Kementerian Keuangan dipublikasikan setelah Peraturan Daerah tentang APBD Tahun Anggaran 2022 ditetapkan, Pemerintah Daerah menganggarkan Dana Tambahan Infrastruktur dimaksud dengan melakukan perubahan Peraturan Kepala Daerah tentang Penjabaran APBD Tahun Anggaran 2022 dan diberitahukan kepada Pimpinan DPRD, untuk selanjutnya dianggarkan dalam Peraturan Daerah tentang Perubahan APBD Tahun Anggaran 2022 atau ditampung dalam LRA apabila tidak melakukan Perubahan APBD Tahun Anggaran 2022.

- Bagi daerah kabupaten/kota yang memperoleh pendapatan berasal dari bonus produksi pengusahaan panas bumi sebagaimana diamanatkan dalam Undang-Undang Nomor 21 Tahun 2014 tentang Panas Bumi dan Peraturan Pemerintah Nomor 28 Tahun 2016 tentang Besaran dan Tata Cara Pemberian Bonus Produksi Panas Bumi.

b. Perubahan Kebijakan Pendapatan Daerah

Kebijakan Perubahan Anggaran Pendapatan Daerah Kota Pekalongan Tahun Anggaran 2022 diarahkan pada upaya peningkatan daerah dari sektor Pendapatan Asli Daerah, Pendapatan Transfer dan Lain-lain Pendapatan Daerah Yang Sah melalui upaya :

1) E-monitoring pajak daerah (monitoring secara elektronik atas data transaksi usaha wajib pajak berupa pemasangan/penerapan alat perekam data transaksi usaha wajib pajak seperti : tapping box dan sejenisnya).
2) Pemberian *Reward dan Punishment*
   a) Pemberian *Reward*, seperti : pemberian stimulus fiskal berupa keringanan/penghapusan denda keterlambatan.
   b) Pemberian Punisment, berupa : pemberian sanksi denda bagi wajib pajak yang terlambat bayar, penempelan sticker tanda wajib pajk belum melaksanakan kewajibannya sesuai aturan perundangan yang berlaku.
3) Peningkatan koordinasi sinergis dan kerjasama antar Perangkat Daerah pengelola pendapatan di lingkungan Pemerintah Kota Pekalongan dengan membentuk Tim Pelaksana Optimalisasi Peneirmaan PAD yang melibatkan OPD Pengelola Pendapatan, OPD Perijinan, Satpol PP dan APH (Aparat Penegak Hukum).
4) Sosialisasi pajak daerah kepada wajib pajak melalui media massa, media cetak, dan tatap muka.
5) Penggunaan ZNT BPN sebagai dasar perhitungan NJOP PBB P2
6) Implementasi secara bertahap transaksi non tunai untuk pendapatan asli daerah selain pajak daerah (retribusi daerah).
7) House to house dengan DPMPTSP terkait perijinan reklame dan ijin usaha lainnya, house to house dengan BPN terkait BPHTB dengan update data objek PBB.
8) Membuat SOP pelayanan, pendaftaran, pendataan dan penetapan serta pembayaran, pajak reklame secara offline maupun online.
9) Pelaksanaan kegiatan pemeriksaan pajak daerah.
10) Melakukan pendataan, pemutakhiran data, monitoring dan evaluasi serta verifikasi lapangan terhadap subjek maupun objek pajak.
11) Mengevaluasi dan meninjau kembali Perda-Perda yang terkait dengan Pajak Daerah dan Retribusi Daerah sesuai dengan kondisi dan perubahan peraturan perundangan.
12) Melakukan integrasi data Subjek Pajak dan Objek Pajak Restoran, Hotel, PBB, BPHTB, PPJ Non PLN, Pajak Air Tanah, Pajak Hiburan, Pajak Parkir, antara data Simpatda di BKD dengan aplikasi dinas terkait guna mempercepat proses pelayanan, update data, pembayaran pajak daerah lainnya.
13) Meningkatkan pengelolaan aset dan keuangan daerah lebih efisien.
14) Meningkatkan kinerja Badan Usaha Milik Daerah (BUMD) dalam upaya

meningkatkan keuntungan agar meningkatkan kontribusi Pendapatan Daerah.

15) Optimalisasi pelayanan Badan Layanan Usaha Daerah (BLUD) melalui penciptaan brand image.
16) Optimalisasi manajemen kas daerah dengan memanfaatkan idle cash dalam bentuk deposito.
17) Peningkatan kualitas manajemen aset daerah melalui inventarisasi, sertifikasi dan optimalisasi serta pemberdayaan aset daerah.
18) Perbaikan kinerja yang merupakan indikator dasar perhitungan Dana Insentif Daerah.
19) Peningkatan kerjasama dengan instansi terkait dalam rangka optimalisasi penerimaan Dana Bagi Hasil Pajak/Bukan Pajak.

c. Kebijakan Belanja Daerah

Belanja Daerah meliputi semua pengeluaran dari RKUD yang tidak perlu diterima kembali oleh daerah dan pengeluaran lainnya sesuai dengan ketentuan peraturan perundang-undangan diakui sebagai pengurang ekuitas yang merupakan kewajiban daerah dalam 1 (satu) tahun anggaran. Belanja daerah dirinci menurut urusan Pemerintahan Daerah, bidang urusan Pemerintahan Daerah, organisasi, program, kegiatan, sub kegiatan, kelompok, jenis, objek, rincian objek, dan sub rincian objek belanja daerah.

Belanja daerah harus mendukung target capaian prioritas pembangunan nasional Tahun 2022 sesuai dengan kewenangan masing-masing tingkatan pemerintah daerah, mendanai pelaksanaan urusan Pemerintahan Daerah yang menjadi kewenangan daerah, dan memiliki dasar hukum yang melandasinya serta untuk pengendalian dan pemulihan pasca COVID-19. Dalam penggunaan APBD, pemerintah daerah memfokuskan pada kegiatan yang berorientasi produktif dan memiliki manfaat untuk meningkatkan kualitas sumber daya manusia, pelayanan publik, pertumbuhan ekonomi daerah.

Selanjutnya, pemerintah daerah juga wajib mengalokasikan belanja untuk mendanai urusan Pemerintahan Daerah yang besarannya telah ditetapkan sesuai dengan ketentuan peraturan perundang-undangan, antara lain alokasi belanja untuk fungsi pendidikan, kesehatan, infrastruktur, pengawasan, peningkatan kompetensi sumber daya manusia, dan kelurahan atau desa. Dalam hal pemerintah daerah tidak memenuhi alokasi belanja tersebut, menteri yang menyelenggarakan urusan pemerintahan di bidang keuangan melakukan penundaan dan/atau pemotongan penyaluran Dana Transfer Umum setelah berkoordinasi dengan Menteri Dalam Negeri dan menteri teknis terkait.

Pemerintah daerah menetapkan target capaian kinerja setiap belanja, baik dalam konteks daerah, satuan kerja perangkat daerah, maupun program dan kegiatan, yang bertujuan untuk meningkatkan akuntabilitas perencanaan anggaran dan memperjelas efektifitas dan efisiensi penggunaan anggaran. Berkaitan dengan itu, belanja daerah berpedoman pada standar harga satuan regional, analisis standar belanja, rencana kebutuhan barang milik daerah dan/atau standar teknis yang ditetapkan dengn Perkada sesuai dengan ketentuan peraturan perundang-undangan yang selanjutnya digunakan untuk menyusun RKA-SKPD dalam penyusunan rancangan Perda tentang APBD.

Standar harga satuan regional digunakan sebagai dasar dalam menyusun standar harga satuan pada masing-masing daerah dengan berpedoman pada Peraturan Presiden mengenai Standar Harga Satuan Regional. Dalam hal pemerintah daerah telah menetapkan standar harga satuan lebih rendah dari standar harga satuan regional, maka pemerintah daerah tetap dapat menggunakan standar harga satuan tersebut. Pemerintah daerah dalam pengadaan barang/jasa mengutamakan penggunaan produksi dalam negeri guna memberikan kontribusi dalam peningkatan penggunaan produk dalam negeri sesuai dengan ketentuan peraturan perundang-undangan.

Struktur belanja Kota Pekalongan yang disusun sesuai dengan PP Nomor 12 Tahun 2019 meliputi :

1) Belanja Operasi
   a) Belanja Pegawai;
   b) Belanja Barang dan Jasa;
   c) Belanja Bunga;
   d) Belanja Subsidi;
   e) Belanja Hibah; dan
   f) Belanja Bantuan Sosial.
2) Belanja Modal
   a) Belanja Tanah;
   b) Belanja Peralatan dan Mesin;
   c) Belanja Bangunan dan Gedung;
   d) Belanja Jalan;
   e) Belanja Irigasi dan Jaringan;
   f) Belanja Aset Tetap Lainnya.
3) Belanja Tidak Terduga
4) Belanja Transfer
   a) Belanja Bagi Hasil;
   b) Belanja Bantuan Keuangan.

1) Belanja Operasi

Belanja operasi merupakan pengeluaran anggaran untuk kegiatan sehari-hari Pemerintah Daerah yang memberi manfaat jangka pendek. Belanja operasi dirinci sebagai berikut :

a) Belanja Pegawai

Belanja pegawai digunakan untuk menganggarkan kompensasi yang diberikan kepada Kepala Daerah, wakil Kepala Daerah, pimpinan dan anggota DPRD, serta pegawai ASN dan ditetapkan sesuai dengan ketentuan peraturan perundang-undangan.

Belanja pegawai tidak termasuk belanja untuk tambahan penghasilan guru, tunjangan khusus guru, tunjangan profesi guru dan tunjangan sejenis lainnya yang bersumber dari TKD yang telah ditentukan penggunaannya.

Penganggaran belanja pegawai antara lain berupa : gaji/uang representasi dan tunjangan, tambahan penghasilan pegawai ASN, belanja penerimaan lainnya pimpinan dan anggota DPRD serta Kepala Daerah dan

wakil Kepala Daerah, insentif pemungutan pajak daerah dan retribusi daerah/jasa layanan lainnya yang diamanatkan dalam peraturan perundang-undangan, dan honorarium. Penganggaran belanja pegawai tersebut bagi :

(1) Kepala Daerah dan Wakil Kepala Daerah dianggarkan pada belanja SKPD Sekretariat Daerah;

(2) Pimpinan dan Anggota DPRD dianggarkan pada belanja SKD Sekretariat DPRD; dan

(3) Pegawai ASN dianggarkan pada belanja SKPD bersangkutan. Dalam penganggaran belanja pegawai memperhatikan ketentuan :

(4) Penganggaran untuk gaji pokok dan tunjangan ASN disesuaikan dengan ketentuan peraturan perundang-undangan serta memperhitungkan rencana kenaikan gaji pokok dan tunjangan ASN serta pemberian gaji ketiga belas dan tunjangan hari raya.

(5) Penganggaran belanja pegawai untuk kebutuhan pengangkatan Calon ASN (PNS dan PPPK) sesuai dengan formasi pegawai Tahun 2022.

(6) Penganggaran belanja pegawai untuk kebutuhan kenaikan gaji berkala, kenaikan pangkat, tunjangan keluarga dan mutasi pegawai dengan memperhitungkan acress yang besarnya maksimum 2,5% (dua koma lima persen) dari jumlah belanja pegawai untuk gaji pokok dan tunjangan.

(7) Penganggaran penyelenggaraan jaminan kesehatan bagi Kepala Daerah/wakil Kepala Daerah, pimpinan dan anggota DPRD serta ASN/PNS dan PPPK dibebankan pada APBD Tahun Anggaran 2022 sesuai dengan ketentuan peraturan perundang-undangan.

(8) Penganggaran penyelenggaraan jaminan kecelakaan kerja dan kematian bagi Kepala Daerah/wakil Kepala Daerah serta pimpinan dan anggota DPRD serta ASN/PNS dan PPPK dibebankan pada APBD sesuai dengan ketentuan peraturan perundang-undangan.

(9) Penganggaran tambahan penghasilan kepada pegawai ASN memperhatikan kemampuan keuangan daerah dan memperoleh persetujuan DPRD sesuai dengan ketentuan peraturan perundang-undangan.

(a) Penentuan kriteria pemberian tambahan penghasilan dimaksud didasarkan pada pertimbangan beban kerja, tempat bertugas, kondisi kerja, kelangkaan profesi, prestasi kerja, dan/atau pertimbangan objektif lainnya.

(b) Pemberian tambahan penghasilan kepada pegawai ASN daerah ditetapkan dengan peraturan kepala daerah dengan berpedoman pada peraturan pemerintah.

(c) Penetapan besaran standar satuan biaya tambahan penghasilan kepada pegawai ASN dimaksud memperhatikan aspek efisiensi, efektivitas, kepatutan dan kewajaran serta rasionalitas.

(d) Dalam hal belum adanya peraturan pemerintah dimaksud, kepala daerah dapat memberikan tambahan penghasilan bagi pegawai ASN setelah mendapat persetujuan Menteri Dalam Negeri. Persetujuan

Menteri diberikan setelah mendapatkan pertimbangan dari Menteri yang menyelenggarakan urusan di bidang keuangan.

(e) Berkaitan dengan itu, dalam hal Kepala Daerah menetapkan pemberian tambahan penghasilan bagi pegawai ASN tidak sesuai dengan ketentuan, menteri yang menyelenggarakan urusan pemerintahan di bidang keuangan melakukan penundaan dan/atau pemotongan Dana Transfer Umum atas usulan Menteri Dalam Negeri.

(f) Penetapan besaran standar satuan biaya tambahan penghasilan kepada pegawai ASN dimaksud memperhatikan aspek efisiensi, efektivitas, kepatutan dan kewajaran serta rasionalitas.

(10) Tunjangan Profesi Guru ASN Daerah, Dana Tambahan Penghasilan Guru ASN Daerah, dan Tunjangan Khusus Guru ASN Daerah di Daerah Khusus yang bersumber dari APBN Tahun Anggaran 2022 melalui DAK Non Fisik, merupakan salah satu kriteria tambahan penghasilan berdasarkan pertimbangan objektif lainnya.

(11) Sebagai implementasi Pasal 58 Peraturan Pemerintah Nomor 12 Tahun 2019 tentang Pengelolaan Keuangan Daerah dan Pasal 3 Peraturan Pemerintah Nomor 69 Tahun 2010 tentang Tata Cara Pemberian Dan Pemanfaatan Insentif Pemungutan Pajak Daerah Dan Retribusi Daerah, pemberian Insentif Pajak Daerah dan Retribusi Daerah bagi Pejabat/ASN Daerah yang melaksanakan tugas pemungutan Pajak Daerah dan Retribusi Daerah atau pelayanan lainnya sesuai dengan peraturan perundang-undangan diperhitungkan sebagai salah satu unsur perhitungan tambahan penghasilan berdasarkan pertimbangan objektif lainnya.

(12) Penganggaran Belanja Jasa Pengelolaan BMD yang menghasilkan pendapatan merupakan tambahan penghasilan yang dapat diberikan sebagai penghargaan atas kinerja tertentu yang melaksanakan pemanfaatan Barang Milik Daerah sesuai dengan ketentuan peraturan perundang-undangan.

(13) Sebagai implementasi Pasal 58 Peraturan Pemerintah Nomor 12 Tahun 2019 tentang Pengelolaan Keuangan Daerah dan Peraturan Menteri Dalam Negeri Nomor 63 Tahun 2020 tentang Pedoman Pemberian Insentif dan/atau Tunjangan kepada Pejabat Atau Pegawai yang Melaksanakan Pengelolaan Barang Milik Daerah, diperhitungkan sebagai salah satu unsur perhitungan tambahan penghasilan berdasarkan pertimbangan objektif lainnya.

(14) Penganggaran honorarium memperhatikan asas kepatutan, kewajaran, rasionalitas dan efektifitas dalam pencapaian sasaran program dan kegiatan sesuai dengan kebutuhan dan waktu pelaksanaan kegiatan dalam rangka mencapai target kinerja kegiatan dimaksud.

(15) Larangan Pemerintah Daerah menganggarkan sub kegiatan yang hanya diuraikan ke dalam jenis belanja pegawai, objek belanja honorarium, rincian objek belanja dan sub rincian objek belanja honorarium ASN.

(16) Larangan Pemerintah Daerah menganggarkan dalam jenis belanja pegawai untuk tenaga non ASN dikarenakan belanja pegawai hanya diperuntukan bagi ASN Daerah, PPPKD, Kepala Daerah dan DPRD.

b) Belanja Barang dan Jasa

Belanja barang dan jasa digunakan untuk menganggarkan pengadaan barang/jasa yang nilai manfaatnya kurang dari 12 (dua belas) bulan, termasuk barang/jasa yang akan diserahkan atau dijual kepada masyarakat/pihak lain dalam rangka melaksanakan program, kegiatan dan sub kegiatan Pemerintahan Daerah guna pencapaian sasaran prioritas daerah yang tercantum dalam RPJMD pada SKPD terkait.

Belanja barang dan jasa diuraikan dalam objek belanja barang, belanja jasa, belanja pemeliharaan, belanja perjalanan dinas, dan Belanja Uang dan/atau Jasa untuk diberikan kepada Pihak Ketiga/Pihak Lain/Masyarakat.

Kebijakan penganggaran belanja barang dan jasa memperhatikan ketentuan:

(1) Belanja Barang digunakan untuk menganggarkan pengadaan barang berupa barang pakai habis, barang tak habis pakai, dan barang bekas dipakai.
   (a) Penganggaran belanja barang pakai habis disesuaikan dengan kebutuhan nyata yang didasarkan atas pelaksanaan tugas dan fungsi SKPD, standar kebutuhan yang ditetapkan oleh Kepala Daerah, jumlah pegawai dan volume pekerjaan serta memperhitungkan estimasi sisa persediaan barang Tahun Anggaran 2021 sesuai dengan ketentuan peraturan perundang-undangan.
   (b) Belanja Barang untuk dijual/diserahkan kepada masyarakat/pihak ketiga/pihak lain memperhatikan asas kepatutan, kewajaran, rasionalitas dan efektifitas dalam pencapaian sasaran program, kegiatan dan sub kegiatan sesuai dengan kebutuhan dan waktu pelaksanaan sub kegiatan dalam rangka mencapai target kinerja sub kegiatan dimaksud.
   (c) Pengadaan belanja barang untuk dijual/diserahkan kepada masyarakat/pihak ketiga/pihak lain dalam rangka melaksanakan program, kegiatan dan sub kegiatan Pemerintahan Daerah berdasarkan visi dan misi Kepala Daerah yang tertuang dalam RPJMD dan dijabarkan dalam RKPD, dianggarkan dalam jenis belanja barang dan jasa sesuai dengan ketentuan peraturan perundang- undangan.
   (d) Pengadaan belanja barang untuk dijual/diserahkan kepada masyarakat/pihak ketiga/pihak lain pada tahun anggaran berkenaan dimaksud dianggarkan sebesar harga beli/bangun atas barang yang akan diserahkan kepada masyarakat/pihak ketiga/pihak lain ditambah seluruh belanja yang terkait dengan pengadaan/ pembangunan sampai siap diserahkan.

(2) Belanja Jasa digunakan untuk menganggarkan pengadaan jasa yang nilai manfaatnya kurang dari 12 bulan yang dibatasi serta didasarkan pada pertimbangan bahwa keberadaannya dalam sub kegiatan memiliki peranan dan kontribusi nyata terhadap pelaksanaan sub kegiatan dan pencapaian target kinerjanya. Belanja jasa terdiri atas:
   (a) Penganggaran Jasa Kantor meliputi :
      - Penganggaran honorarium sebagai imbalan yang diberikan

kepada ASN dan Non ASN berdasarkan penugasan dan besarannya sesuai dengan ketentuan peraturan perundang-undangan;

- Penganggaran jasa sebagai imbalan yang diberikan kepada ASN dan Non ASN berdasarkan keahlian/profesi secara spesifik yang dituangkan dalam perjanjian/penugasan dan besarannya sesuai dengan ketentuan peraturan perundang-undangan;
- Penganggaran jasa sebagai imbalan yang diberikan kepada pihak lain atas pemberian layanan antara lain listrik, air, telepon, internet dan jasa-jasa lainnya;
- Penganggaran biaya sertifikasi atas barang milik daerah berupa tanah yang dikuasai Pemerintah Daerah sesuai dengan ketentuan peraturan perundang-undangan.

(b) Penganggaran Iuran Jaminan/Asuransi meliputi :

- Pemerintah Daerah menganggarkan untuk Jaminan Kesehatan selaku pemberi kerja untuk pekerja/pegawai yang menerima gaji/upah dianggarkan dalam APBD antara lain untuk Pegawai Non Pegawai Negeri Sipil Daerah (PNPNSD) sesuai dengan ketrntuan peraturan perundang- undangan.
- Pemerintah Daerah menganggarkan Iuran dan bantuan iuran bagi penduduk yang didaftarkan oleh Pemerintah Daerah, selain itu Pemerintah Daerah juga menganggarkan Bantuan luran bagi penduduk yang mendaftar secara mandiri dengan manfaat pelayanan di Ruang Perawatan Kelas III sesuai dengan ketentuan peraturan perundang-undangan.
- Dalam rangka mewujudkan Universal Health Coverage (UHC), Pemerintah Daerah dapat menganggarkan iuran bagi seluruh penduduk yang didaftarkan oleh Pemerintah Daerah dengan manfaat pelayanan diruang perawatan kelas III selain peserta Jaminan Kesehatan Nasional yaitu Pekerja Penerima Upah (PPU) dan Penerima Bantuan Iuran (PBI). Selanjutnya Pemerintah Daerah wajib melakukan integrasi Jaminan Kesehatan Daerah dengan Jaminan Kesehatan Nasional guna terselenggaranya jaminan kesehatan bagi seluruh penduduk.
- Pemerintah Daerah tidak diperkenankan mengelola sendiri (sebagian atau seluruhnya) Jaminan Kesehatan Daerahnya dengan manfaat yang sama dengan Jaminan Kesehatan Nasional, termasuk mengelola sebagian Jaminan Kesehatan Daerahnya dengan skema ganda.
    - Kategori skema ganda, yaitu Penjaminan atau pembayaran atas biaya pelayanan kesehatan masyarakat yang dibayarkan oleh Pemerintah Daerah kepada fasilitas kesehatan, yang jenis pelayanan kesehatan/manfaatnya sama sebagian atau seluruhnya dengan jenis/manfaat pelayanan kesehatan yang diatur dalam Program Jaminan Kesehatan Nasional yang

dikelola oleh BPJS Kesehatan, dan penjaminan/pembayaran pelayanan kesehatan oleh Pemerintah Daerah kepada fasilitas kesehatan atau langsung kepada masyarakat yang telah terdaftar dalam kepesertaan Program Jaminan Kesehatan Nasional dengan status kepesertaan aktif atau berstatus non aktif karena menunggak iuran.

- Kategori bukan skema ganda, antara lain Penjaminan/pembayaran pelayanan kesehatan orang dengan gangguan jiwa dan penyandang masalah kesejahteraan sosial yang tidak memiliki identitas (NIK) sehingga tidak dapat didaftarkan sebagai peserta Jaminan Kesehatan Nasional, dan pembayaran pelayanan kesehatan masyarakat yang jenis manfaat/pelayanan kesehatannya tidak dijamin oleh program Jaminan Kesehatan Nasional, (seperti Biaya ambulance peserta Jaminan Kesehatan Nasional dari rumah ke fasilitas kesehatan atau sebaliknya, Biaya transportasi peserta dan pendamping ke fasilitas kesehatan rujukan di luar kota yang tidak dijamin dalam Jaminan Kesehatan Nasional, Biaya rumah singgah pengantar khusus rujukan ke luar kota, dan manfaat komplementer lainnya yang tidak dijamin dalam manfaat Jaminan Kesehatan Nasional sesuai dengan kebutuhan Pemerintah Daerah.

- Pemerintah Daerah dapat mengalokasikan dukungan anggaran kategori bukan skema ganda diluar cakupan layanan BPJS yang dilakukan untuk fasilitas kesehatan masyarakat/swasta dan fasilitas kesehatan milik Pemerintah Daerah pada SKPD yang melaksanakan urusan Kesehatan.
- Pengembangan pelayanan kesehatan di luar cakupan penyelenggaraan jaminan kesehatan yang disediakan oleh BPJS Kesehatan dalam rangka pemeliharaan kesehatan berupa medical check up, kepada :
  - Kepala daerah/wakil kepala daerah sebanyak 1 (satu) kali dalam 1 (satu) tahun, termasuk keluarga (satu istri/suami dan dua anak), dianggarkan dalam bentuk program dan kegiatan pada SKPD yang secara fungsional terkait sesuai dengan ketentuan peraturan perundang-undangan.
  - pimpinan dan anggota DPRD sebanyak 1 (satu) kali dalam 1 (satu) tahun, tidak termasuk istri/suami dan anak, dianggarkan dalam bentuk program dan kegiatan pada SKPD yang secara fungsional terkait sesuai dengan ketentuan peraturan perundang-undangan, dilakukan di dalam negeri dengan tetap memprioritaskan Rumah Sakit Umum Daerah terdekat, Rumah Sakit Umum Pusat di Provinsi atau Rumah Sakit Umum Pusat terdekat
- Belanja Iuran Jaminan Kecelakaan Kerja bagi Non ASN digunakan untuk menganggarkan belanja iuran jaminan

kecelakaan kerja bagi tenaga non ASN yang dipekerjakan melalui perjanjian kerja/kontrak sebagai perlindungan atas risiko kecelakaan kerja atau penyakit akibat kerja berupa perawatan, santunan, dan tunjangan cacat sesuai dengan ketentuan peraturan perundang-undangan.

- Belanja Iuran Jaminan Kematian bagi Non ASN digunakan untuk menganggarkan belanja iuran jaminan kematian bagi tenaga non ASN yang dipekerjakan melalui perjanjian kerja/kontrak sebagai perlindungan atas risiko kematian bukan akibat kecelakaan kerja berupa santunan kematian sesuai dengan ketentuan peraturan perundangundang.
- sebagai perlindungan atas risiko kematian bukan akibat kecelakaan kerja berupa santunan kematian sesuai dengan ketentuan peraturan perundangundang.
- Penganggaran Jasa Konsultansi khususnya untuk jasa konsultansi non konstruksi, sedangkan jasa konsultansi kontruksi mengikuti konsep full costing atau nilai aset tetap yang dianggarkan dalam belanja modal adalah sebesar harga beli/bangun aset ditambah seluruh belanja yang terkait dengan pengadaan/pembangunan aset sampai siap digunakan .
- Pemerintah Daerah dapat menganggarkan jasa konsultansi untuk konsultansi kontruksi apabila diamanatkan lain oleh ketentuan peraturan perundangan- undangan dan diakui sebagai Kontruksi Dalam Pengerjaan (KDP) sesuai dengan ketentuan peraturan perundangan-undangan.
- Penganggaran ketersediaan layanan (availibility payment) digunakan untuk menganggarkan belanja jasa ketersediaan layanan (availibility payment) untuk pembayaran secara berkala oleh kepala daerah kepada badan usaha pelaksana atas tersedianya layanan yang sesuai dengan kualitas dan/atau kriteria sebagaimana ditentukan dalam perjanjian KPDBU.
- Penganggaran beasiswa pendidikan PNS, kursus, pendidikan dan pelatihan, sosialisasi, dan bimbingan teknis meliputi:
  - Penyediaan anggaran beasiswa pendidikan bagi PNS sesuai dengan ketentuan peraturan perundang-undangan.
  - Penyediaan anggaran pendidikan dan pelatihan, sosialisasi dan bimbingan teknis atau sejenisnya yang terkait dengan peningkatan kapasitas bagi pejabat daerah dan staf Pemerintah Daerah, pimpinan dan anggota DPRD, serta unsur lainnya yang dibutuhkan sesuai dengan ketentuan peraturan perundang-undangan, diprioritaskan pelaksanaannya pada masing- masing wilayah provinsi/kabupaten/kota yang bersangkutan.
- Penganggaran insentif pemungutan pajak daerah bagi pegawai non ASN, dan insentif pemungutan retribusi daerah bagi pegawai

non ASN sesuai dengan ketentuan peraturan perundang-undangan

c) Belanja Pemeliharaan :

(1) Penganggaran pemeliharaan barang milik daerah yang berada dalam penguasaan pengelola barang, pengguna barang atau kuasa pengguna barang berpedoman pada daftar kebutuhan pemeliharaan barang sesuai dengan ketentuan peraturan perundang-undangan.

(2) Pemerintah Daerah menganggarkan Pajak Kendaraan Bermotor (PKB), Bea Balik Nama Kendaraan Bermotor (BBN-KB), Pajak Pertambahan Nilai (PPN), Sumbangan Wajib Dana Kecelakaan Lalu Lintas Jalan (SWDKLLJ) dan administrasi perpajakan lainnya sesuai dengan ketentuan peraturan perundang-undangan.

d) Belanja Perjalanan Dinas digunakan untuk menganggarkan belanja perjalanan dinas dalam negeri dan belanja perjalanan dinas luar negeri dengan memperhatikan ketentuan :

(1) Penganggaran belanja perjalanan dinas dalam rangka kunjungan kerja atau studi banding, baik perjalanan dinas dalam negeri maupun perjalanan dinas luar negeri, dilakukan secara selektif, frekuensi, jumlah hari dan jumlah orang dibatasi serta memperhatikan target kinerja dari perjalanan dinas dimaksud sehingga relevan dengan substansi kebijakan Pemerintah Daerah. Hasil kunjungan kerja atau studi banding dilaporkan sesuai dengan ketentuan peraturan perundang-undangan.

(2) ASN, Kepala Daerah dan Wakil Kepala Daerah, pimpinan dan anggota DPRD dapat melakukan perjalanan keluar negeri. Perjalanan luar negeri mempedomani ketentuan Peraturan Menteri Dalam Negeri Nomor 59 Tahun 2019 tentang Tata Cara Perjalanan ke Luar Negeri di Lingkungan Kementerian Dalam Negeri dan Pemerintahan Daerah.

(3) Penganggaran belanja perjalanan dinas harus memperhatikan aspek pertanggungjawaban sesuai dengan biaya riil atau lumpsum, khususnya meliputi:

(a) Sewa kendaraan dalam kota dibayarkan sesuai dengan biaya riil. Komponen sewa kendaraan tersebut hanya diberikan untuk gubernur/wakil gubernur, bupati/wakil bupati, wali kota/wakil wali kota, pejabat pimpinan tinggi madya dan pejabat yang diberikan kedudukan atau hak keuangan dan fasilitas setingkat pejabat pimpinan tinggi madya.

(b) Biaya transportasi dibayarkan sesuai dengan biaya riil.

(c) Biaya penginapan dibayarkan sesuai dengan biaya riil. Dalam hal pelaksanaan perjalanan dinas tidak menggunakan fasilitas hotel atau tempat penginapan lainnya, kepada yang bersangkutan diberikan biaya penginapan sebesar 30% (tiga puluh persen) dari tarif hotel di kota tempat tujuan sesuai dengan tingkatan pelaksana perjalanan dinas dan dibayarkan secara lumpsum sesuai dengan ketentuan peraturan perundang-undangan.

(d) Uang harian dan uang representasi dibayarkan secara lumpsum.

(e) Biaya pemeriksaan kesehatan Corona Virus Disease 19 (Genose/rapid test/PCR test/swab test) sesuai dengan biaya riil (sepanjang dalam masa pandemi Corona Virus Disease 19).

e) Belanja uang dan/atau jasa untuk Diberikan kepada Pihak Ketiga/Pihak Lain/Masyarakat digunakan untuk menganggarkan Uang dan/atau Jasa untuk Diberikan Kepada Pihak Ketiga/Pihak Lain/Masyarakat memperhatikan asas kepatutan, kewajaran, rasionalitas dan efektifitas dalam pencapaian sasaran program, kegiatan dan sub kegiatan sesuai dengan kebutuhan dan waktu pelaksanaan sub kegiatan dalam rangka mencapai target kinerja sub kegiatan dimaksud.

(1) Belanja barang dan jasa berupa pemberian uang yang diberikan kepada masyarakat/pihak lain diberikan dalam bentuk :
   (a) Pemberian hadiah yang bersifat perlombaan;
   (b) Penghargaan atas suatu prestasi;
   (c) Pemberian beasiswa kepada masyarakat;
   (d) penanganan dampak sosial kemasyarakatan akibat penggunaan tanah milik Pemerintah Daerah untuk pelaksanaan pembangunan proyek strategis nasional dan non proyek strategis nasional dan non proyek strategis nasional sesuai dengan ketentuan peraturan perundang-undangan.
   (e) Transfer Ke Daerah dan Dana Desa yang penggunaannya sudah ditentukan sesuai dengan ketentuan peraturan perundang-undangan;
   (f) Bantuan fasilitasi premi asuransi pertanian dan/atau
   (g) Belanja barang dan jasa berupa pemberian uang lainnya yang diamanatkan oleh peraturan perundang-undangan.

(2) Pengadaan belanja jasa yang akan diserahkan atau dijual kepada masyarakat/pihak lain dalam rangka melaksanakan program, kegiatan dan sub kegiatan Pemerintahan Daerah berdasarkan visi dan misi Kepala Daerah yang tertuang dalam RPJMD dan dijabarkan dalam RKPD, dianggarkan dalam jenis belanja barang dan jasa sesuai dengan ketentuan peraturan perundang- undangan.

(3) Pengadaan belanja jasa yang akan diserahkan kepada masyarakat/pihak ketiga/pihak lain pada tahun anggaran berkenaan dimaksud dianggarkan sebesar harga beli yang akan diserahkan kepada pihak ketiga/pihak lain/masyarakat ditambah seluruh belanja yang terkait dengan pengadaan jasa sampai siap diserahkan.

f) Belanja Bunga

(1) Belanja bunga digunakan Pemerintah Daerah untuk menganggarkan pembayaran bunga utang yang dihitung atas kewajiban pokok utang berdasarkan perjanjian pinjaman sesuai dengan ketentuan peraturan perundangundangan. Belanja bunga antara lain berupa belanja bunga utang pinjaman dan belanja bunga utang obligasi daerah.

(2) Belanja bunga berupa belanja bunga utang pinjaman, belanja bunga utang obligasi dianggarkan pembayarannya dalam APBD tahun anggaran berkenaan.

(3) Belanja bunga yang digunakan untuk menganggarkan pembayaran bunga utang yang tidak berasal pembayaran atas kewajiban pokok utang, dianggarkan pembayarannya dalam APBD tahun anggaran berkenaan.

(4) Pemerintah Daerah yang memiliki kewajiban pembayaran bunga utang dianggarkan pembayarannya dalam APBD Tahun Anggaran 2022 pada SKPD selaku SKPKD.

(5) Dalam hal unit SKPD melaksanakan BLUD, belanja bunga tersebut dianggarkan pada unit SKPD berkenaan.

g) Belanja Subsidi

(1) Pemberian subsidi kepada BUMD penyelenggara Sistem Penyediaan Air Minum (SPAM), Pemerintah Daerah dapat menganggarkan belanja subsidi kepada BUMD tersebut apabila telah menetapkan Peraturan Kepala Daerah mengenai Tata Cara Perhitungan dan Penetapan Tarif Air Minum serta Pemberian Subsidi dari Pemerintah Daerah kepada BUMD penyelenggara SPAM dengan sesuai dengan ketentuan peraturan perundang-undangan.

(2) Dalam hal Kepala Daerah menetapkan tarif lebih kecil dari usulan tarif yang diajukan Direksi BUMD penyelenggara SPAM yang mengakibatkan tarif rata-rata tidak mencapai pemulihan biaya secara penuh (full cost recovery), Pemerintah Daerah harus menyediakan subsidi untuk menutup kekurangannya melalui APBD setelah mendapat persetujuan dari dewan pengawas sesuai dengan ketentuan peraturan perundang-undangan.

(3) Pemberian subsidi berupa bunga atau bagi hasil kepada usaha mikro kecil dan menengah pada perorangan tidak perlu dilakukan pemeriksaan dengan tujuan tertentu

h) Belanja Hibah dan Bantuan Sosial

(1) Belanja Hibah

(a) Belanja hibah berupa uang, barang, atau jasa dapat dianggarkan dalam APBD sesuai dengan kemampuan keuangan daerah setelah memprioritaskan pemenuhan belanja urusan pemerintahan wajib dan Urusan Pemerintahan Pilihan, kecuali ditentukan lain sesuai dengan ketentuan peraturan perundang- undangan.

(b) Belanja hibah diberikan kepada Pemerintah Pusat, Pemerintah Daerah Lainnya, BUMN, BUMD, dan atau Badan dan Lembaga, serta organisasi kemasyarakatan yang berbadan hukum Indonesia dan memenuhi persyaratan penerima hibah yang diatur dalam Peraturan Walikota Pekalongan tentang Pedoman Pemberian Hibah Yang Bersumber dari APBD, dan Partai Politik sesuai dengan ketentuan peraturan perundang-undangan yang berlaku.

(c) Alokasi anggaran belanja hibah dalam rangka menunjang program, kegiatan dan sub kegiatan Pemerintah Daerah dicantumkan dalam RKPD Tahun 2022 berdasarkan hasil evaluasi Kepala SKPD atas usulan tertulis dari calon penerima hibah, kecuali ditentukan lain sesuai dengan ketentuan peraturan perundang-undangan.

(2) Belanja Bantuan Sosial

(a) Belanja bantuan sosial dapat dianggarkan dalam APBD sesuai dengan kemampuan keuangan daerah setelah memprioritaskan pemenuhan belanja urusan pemerintahan wajib dan urusan pemerintahan pilihan, kecuali ditentukan lain sesuai dengan ketentuan peraturan perundang-undangan.

(b) Belanja bantuan sosial digunakan unutk menganggarkan pemberian bantuan berupa uang dan/atau barang kepada individu, keluarga, kelompok dan/atau masyarakat yang mengalami risiko sosial, Lembaga non pemerintahan bidang pendidikan, keagamaan, dan bidang lain yang berperan untuk melindungi individu, kelompok, dan/atau masyarakat yang mengalami keadaan yang tidak stabil sebagai dampak risiko sosial.

(c) yang sifatnya tidak secara terus menerus dan selektif yang bertujuan untuk melindungi dari kemungkinan terjadinya risiko sosial, kecuali dalam keadaan tertentu dapat berkelanjutan.

(d) Bantuan sosial terdiri dari bantuan sosial yang direncanakan dan bantuan sosial yang tidak dapat direncanakan sebelumnya.

(e) Bantuan sosial yang tidak dapat direncanakan sebelumnya dialokasikan untuk kebutuhan akibat risiko sosial yang tidak dapat diperkirakan pada saat penyusunan APBD yang apabila ditunda penanganannya akan menimbulkan risiko sosial yang lebih besar bagi individu dan/atau keluarga yang bersangkutan.

(f) Pagu alokasi anggaran yang tidak dapat direncanakan sebelumnya tidak melebihi pagu alokasi anggaran yang direncanakan, kecuali bantuan sosial yang diamanatkan oleh peraturan perundang-undangan.

(g) Pengecualian bantuan sosial yang diamanatkan oleh peraturan perundang-undangan antara lain amanat bantuan sosial dalam rangka penanganan pandemi *Corona Virus Disease* 19 dan dampaknya, pemberian uang duka bagi masyarakat miskin dengan kriteria dan besaran diatur dalam perkada yang merupakan pelaksanaan program dan kegiatan Pemerintah Daerah yang tercantum dalam RPJMD, serta keadaan tidak stabil yang terjadi secara tiba- tiba sebagai akibat dari situasi krisis sosial, ekonomi, politik, bencana, dan fenomena alam sebagaimana dimaksud pada penjelasan Pasal 15 ayat (1) Undang-Undang Nomor 11 Tahun 2009 tentang Kesejahteraan Sosial.

(h) Penganggaran bantuan sosial yang tidak dapat direncanakan sebelumnya dianggarkan dalam Belanja Tidak Terduga.

(i) Belanja Bantuan Sosial dianggarkan sesuai dengan tugas dan fungsi perangkat daerah terkait yaitu :

- Belanja Bantuan Sosial terkait Urusan dan Kewenangan daerah sesuai dengan ketentuan peraturan perundang-undangan dianggarkan pada SKPD;
- Belanja Bantuan Sosial yang bukan Urusan dan Kewenangan Pemerintah Daerah sesuai dengan ketentuan peraturan

perundang-undangan yang mendukung program, kegiatan dan sub kegiatan Pemerintah Daerah dianggarkan pada Sekretariat DaerahAlokasi anggaran bantuan sosial dalam rangka menunjang program, kegiatan dan sub kegiatan Pemerintah Daerah dicantumkan dalam RKPD Tahun 2022 berdasarkan hasil evaluasi Kepala SKPD atas usulan tertulis dari calon penerima bantuan sosial, kecuali ditentukan lain sesuai dengan ketentuan peraturan perundang-undangan.

2) Belanja Modal

Belanja modal digunakan untuk menganggarkan pengeluaran yang dilakukan dalam rangka pengadaan aset tetap dan aset lainnya. Pengadaan aset tetap tersebut memenuhi kriteria:

a) Mempunyai masa manfaat lebih dari 12 (dua belas) bulan;
b) Digunakan dalam kegiatan pemerintahan daerah; dan
c) Batas minimal kapitalisasi aset tetap, yang diatur dalam Peraturan Walikota Pekalongan.

Nilai aset tetap yang dianggarkan dalam belanja modal tersebut adalah sebesar harga beli atau bangun aset ditambah seluruh belanja yang terkait dengan pengadaan/pembangunan aset sampai aset siap digunakan, sesuai dengan yang dimaksud dalam Pasal 64 ayat (4) Peraturan Pemerintah Nomor 12 tahun 2019 tentang Pengelolaan Keuangan Daerah dan Lampiran I Pernyataan Standar Akuntasi Pemerintahan (PSAP) 01 dan PSAP 07, Peraturan Pemerintah Nomor 71 tahun 2010 tentang Standar Akuntansi Pemerintahan serta Buletin Teknis Standar Akuntansi Pemerintahan Nomor 17 tentang Akuntansi Aset Tak Berwujud Berbasis Akrual.

Kebijakan penganggaran belanja modal memperhatikan ketentuan :

a) Pemerintah Daerah harus memprioritaskan alokasi belanja modal pada APBD Tahun Anggaran 2022 untuk pembangunan dan pengembangan sarana dan prasarana yang terkait langsung dengan peningkatan pelayanan publik serta pertumbuhan ekonomi daerah.
b) Belanja modal dirinci menurut jenis belanja yang terdiri atas:
   (1) Belanja modal tanah;
   (2) Belanja modal peralatan dan mesin;
   (3) Belanja modal bangunan dan Gedung;
   (4) Belanja modal jalan, jaringan, dan irigasi;
   (5) Belanja modal aset tetap lainnya;
   (6) Belanja aset lainnya.

Segala biaya yang dikeluarkan setelah perolehan awal aset tetap (biaya rehabilitasi/renovasi) sepanjang memenuhi batas minimal kapitalisasi aset, dan memperpanjang masa manfaat atau yang memberikan manfaat ekonomi dimasa yang akan datang dalam bentuk peningkatan kapasitas, atau peningkatan mutu produksi atau peningkatan kinerja dianggarkan dalam belanja modal sesuai dengan ketentuan peraturan perundang-undangan.

Penganggaran pengadaan tanah untuk kepentingan umum sesuai dengan ketentuan peraturan perundang-undangan.

Penganggaran pengadaan barang milik daerah dilakukan sesuai dengan kemampuan keuangan dan kebutuhan daerah berdasarkan prinsip efisiensi, efektif, transparan dan terbuka, bersaing, adil, dan akuntabel dengan mengutamakan produk dalam negeri.

Penganggaran pengadaan dan pemeliharaan barang milik daerah didasarkan pada perencanaan kebutuhan barang milik daerah dan daftar kebutuhan pemeliharaan barang milik daerah yang disusun dengan memperhatikan kebutuhan pelaksanaan tugas dan fungsi SKPD serta ketersediaan barang milik daerah yang ada. Selanjutnya, perencanaan kebutuhan barang milik daerah merupakan salah satu dasar bagi SKPD dalam pengusulan penyediaan anggaran untuk kebutuhan barang milik daerah yang baru (new initiative) dan angka dasar (baseline) serta penyusunan RKA-SKPD. Perencanaan kebutuhan barang milik daerah dimaksud berpedoman pada standar barang, standar kebutuhan dan/atau standar harga, penetapan standar kebutuhan oleh Kepala Daerah sesuai dengan ketentuan peraturan perundang-undangan.

Dalam rangka pendayagunaan pengelolaan aset secara optimal, khususnya aset yang telah diserahkan melalui berita acara serah terima operasional khususnya dari Kementerian Pekerjaan Umum dan Perumahan Rakyat kepada Pemerintah Daerah, maka perlu pengalokasian anggaran terkait pemeliharaan atas aset tersebut sesuai dengan kententuan peraturan perundang-undangan.

Pengadaan barang milik daerah dimaksud dalam pelaksanaannya juga harus sesuai dengan standarisasi sarana dan prasarana kerja Pemerintah Daerah sesuai dengan ketentuan peraturan perundang-undangan.

Standar harga pemeliharaan untuk satuan biaya pemeliharaan gedung atau bangunan dalam negeri, standar satuan biaya pengadaan kendaraan dinas, satuan biaya pemeliharaan kendaraan dinas dan satuan biaya pemeliharaan sarana kantor sesuai dengan ketentuan peraturan perundang-undangan.

3) Belanja Tidak Terduga
   a) Belanja tidak terduga digunakan untuk menganggarkan:
      (1) pengeluaran untuk keadaan darurat termasuk keperluan mendesak yang tidak dapat diprediksi sebelumnya. Keadaan darurat meliputi bencana alam, bencana non alam, bencana sosial dan/atau kejadian luar biasa, pelaksanaan operasi pencarian dan pertolongan, dan/atau kerusakan sarana/prasarana yang dapat mengganggu kegiatan pelayanan publik.
      (2) Keperluan mendesak sesuai dengan karakteristik masingmasing Pemerintah Daerah dilaksanakan sesuai dengan ketentuan peraturan perundang-undangan.
      (3) Kriteria keadaan darurat dan keperluan mendesak ditetapkan dalam Peraturan Daerah tentang APBD Tahun Anggaran 2022.
   b) pengembalian atas kelebihan pembayaran atas penerimaan daerah tahun-tahun sebelumnya untuk menganggarkan pengembalian atas kelebihan pembayaran atas penerimaan daerah yang bersifat tidak berulang yang terjadi pada tahun sebelumnya;
   c) Bantuan sosial yang tidak dapat direncanakan sebelumnya.
   d) Pemerintah Daerah dapat mengalokasikan anggaran penanganan Corona Virus Disease 19 dan dampaknya dan dampaknya pada Belanja Tidak Terduga dengan memperhatikan kebijakan Kesehatan sesuai ketentuan peraturan perundang- undangan.

d. Perubahan Kebijakan Belanja Daerah

Perubahan kebijakan belanja daerah pada Perubahan APBD Kota Pekalongan Tahun 2022 karena :

1) Perubahan karena adanya varian SiLPA tahun anggaran 2022 atas hasil audited BPK atas Laporan Keuangan Pertanggungjawaban APBD Tahun Anggaran 2021;
2) Pemasangan SiLPA transitoris (SiLPA BLUD RSUD dan Puskesmas, SiLPA Tunjangan Profesi Guru, SiLPA DAK Non Fisik, SiLPA DBHCHT).
3) Perubahan kebijakan baik dari Pemerintah Pusat, Provinsi dan Pemerintah Kota Pekalongan seperti :
   a) penyesuaian pemetaan belanja berdasarkan Surat Menteri Dalam Negeri Nomor 906/2114/SJ tanggal 19 April 2022 tentang Hasil Inventarisasi dan Pemetaan Klasifikasi, Kodefikasi dan Nomenklatur Perencanaan Pembangunan dan Keuangan Daerah Terkait DAK Tahun Anggaran 2022, DBH DR Tahun Anggaran 2022, DBH CHT Tahun Anggaran 2022, Usulan Kemendikbudristek dan Kemenkes.
   b) Penyesuaian belanja DBHCHT berdasarkan Peraturan Presiden Republik Indonesia Nomor 98 Tahun 2022 Tentang Perubahan Atas Peraturan Presiden Nomor 140 Tahun 2021 Tentang Rincian Anggaran Pendapatan Dan Belanja Negara Tahun Anggaran 2022;
4) Perubahan karena adanya pergeseran anggaran, baik antar unit organisasi, antar kegiatan, sub kegiatan maupun antar jenis belanja.

Belanja daerah pada Perubahan RKPD Kota Pekalongan Tahun 2022 mengalami kenaikan dibandingkan dengan penetapan APBD Kota Pekalongan Tahun Anggaran 2022. Kebijakan belanja pada Perubahan RKPD Kota Pekalongan Tahun 2022 diarahkan pada :

1) Pergeseran kebutuhan penganggaran belanja gaji dan tunjangan ASN ke kebutuhan penganggaran belanja gaji dan tunjangan PPPK.
2) Pergeseran kebutuhan penganggaran antar rekening dalam belanja gaji dan tunjangan ASN menyesuaikan kebutuhan anggaran penyediaan gaji dan tunjangan hasil rekrutmen PPPK di pertengahan Tahun 2022.
3) Penyesuaian penganggaran gaji dan tunjangan atas terbitnya PMK No.75/PMK.05/2022 Tentang Petunjuk Teknis Pelaksanaan Pemberian THR, dan Gaji Ke-13 Kepada Aparatur Negara, Pensiunan, Penerima Pensiun, dan Penerima Tunjangan Tahun 2022 Yang Bersumber Dari APBN.
4) Penyesuaian atas Keputusan Menteri Keuangan Nomor 10/KM.7/2022 tentang Pemotongan Dana Alokasi Umum Tahun Anggaran 2022 Tahap Pertama Atas Sisa Dana Alokasi Khusus Nonfisik di Rekening Kas Umum Daerah Sampai Dengan Tahun Anggaran 2021.
5) Penyesuaian pemetaan belanja berdasarkan Surat Menteri Dalam Negeri Nomor 906/2114/SJ tanggal 19 April 2022 tentang Hasil Inventarisasi dan Pemetaan Klasifikasi, Kodefikasi dan Nomenklatur Perencanaan Pembangunan dan Keuangan Daerah Terkait DAK Tahun Anggaran 2022, DBH DR Tahun Anggaran 2022, DBH CHT Tahun Anggaran 2022, Usulan Kemendikbudristek dan Kemenkes.
6) Penyesuaian belanja DBHCHT berdasarkan Peraturan Presiden Republik Indonesia Nomor 98 Tahun 2022 Tentang Perubahan Atas Peraturan Presiden

Nomor 140 Tahun 2021 Tentang Rincian Anggaran Pendapatan Dan Belanja Negara Tahun Anggaran 2022.

7) Peningkatan kualitas pelayanan publik dalam penyelenggaraan pemerintahan serta meningkatkan kondusivitas wilayah guna mendorong investasi dan kesempatan berusaha;
8) Peningkatan penyediaan dan kualitas sarana dan prasarana perkotaan dan lingkungan permukiman;
9) Upaya penanganan rob secara berkelanjutan dengan menjaga sinkronisasi program pembangunan tanggul yang dilaksanakan oleh Pemerintah Pusat dan Provinsi, serta upaya untuk menekan pencemaran guna meningkatkan kualitas lingkungan hidup;
10) Upaya meningkatkan layanan pendidikan secara bertahap dan berkelanjutan dengan mengoptimalkan teknologi informasi dan komunikasi serta mendorong kreatifitas tenaga pendidik;
11) Peningkatan derajat kesehatan masyarakat Kota Pekalongan melalui berbagai upaya preventif, promotif, kuratif dan rehabilitasi;
12) Peningkatan skills calon tenaga kerja dan calon wira usaha sebagai upaya menurunkan Tingkat Pengangguran Terbuka (TPT), perluasan kesempatan bekerja dan berusaha melalui berbagai alternatif lapangan kerja dan lapangan usaha, baik di dalam negeri maupun di luar negeri;
13) Mendorong pemulihan aktifitas kepariwisataan berbasis budaya dan potensi unggulan daerah dengan adaptasi kebiasaan baru (new normal).

e. Kebijakan Pembiayaan Daerah

Pembiayaan merupakan setiap penerimaan yang perlu dibayar kembali dan/atau pengeluaran yang akan diterima kembali, baik pada tahun anggaran berkenaan maupun pada tahun-tahun anggaran berikutnya. Pembiayaan neto digunakan untuk menggunakan surplus anggaran atau menutup defisit anggaran.

Struktur Pembiayaan Kota Pekalongan yang disusun sesuai dengan PP Nomor 12 Tahun 2019 meliputi :

1) Penerimaan Pembiayaan
   a) SiLPA;
   b) Pencairan Dana Cadangan;
   c) Hasil Penjualan Kekayaan Daerah yang dipisahkan;
   d) Penerimaan Pinjaman Daerah;
   e) Penerimaan Kembali Pemberian Pinjaman Daerah; dan/atau
   f) Penerimaan Pembiayaan lainnya sesuai dengan ketentuan peraturan perundang- undangan
2) Pengeluaran Pembiayaan
   a) Pembayaran Cicilan Pokok Utang Yang Jatuh Tempo;
   b) Penyertaan Modal Daerah;
   c) Pembentukan Dana Cadangan;
   d) Pemberian Pinjaman Daerah; dan/atau
   e) Pengeluaran Pembiayaan lainnya sesuai dengan ketentuan peraturan perundang-undangan.

1) Kebijakan Penerimaan Pembiayaan Daerah

Penerimaan Pembiayaan daerah digunakan untuk menutup defisit APBD. Penerimaan Pembiayaan Daerah Kota Pekalongan Tahun 2022 bersumber dari Sisa Lebih Perhitungan Anggaran Tahun Sebelumnya (SiLPA) dimana penganggarannya didasarkan pada penghitungan yang cermat dan rasional dengan mempertimbangkan perkiraan realisasi anggaran Tahun Anggaran 2021 dalam rangka menghindari kemungkinan adanya pengeluaran pada Tahun Anggaran 2022 yang tidak dapat didanai akibat tidak tercapainya SiLPA yang direncanakan.

SiLPA diasumsikan bersumber dari pelampauan penerimaan PAD, pelampauan penerimaan pendapatan transfer, pelampauan penerimaan lainlain Pendapatan Daerah yang sah, pelampauan penerimaan Pembiayaan, penghematan belanja, kewajiban kepada pihak ketiga sampai dengan akhir tahun belum terselesaikan, dan/atau sisa dana akibat tidak tercapainya capaian target kinerja dan sisa dana pengeluaran.

SiLPA pada tahun 2022 dianggarkan sebesar Rp46.000.000.000,00 atau turun sebesar 8,49% dibandingkan dengan SiLPA pada Penetapan APBD Kota Pekalongan tahun 2021 karena pada tahun 2021 terjadi penurunan pendapatan dan refocusing belanja yang cukup signifikan sebagai dampak pandemi global COVID-19 sehingga SiLPA diprediksikan tidak terlalu besar.

2) Kebijakan Pengeluaran Pembiayaan

Pengeluaran pembiayaan daerah digunakan untuk memanfaatkan surplus APBD. Pengeluaran Pembiayaan Daerah Kota Pekalongan tahun 2022 digunakan untuk pembentukan dana cadangan untuk keperluan pelaksanaan pilkada serentak tahun 2025 sebesar Rp3.000.000.000,00 dan penyertaan modal BUMD sebesar Rp3.000.000.000,00.

f. Perubahan Kebijakan Pembiayaan

1) Perubahan Kebijakan Penerimaan Pembiayaan

Pada penerimaan pembiayaan, perubahan anggaran pembiayaan menyesuaikan dengan Laporan Keuangan Pemerintah Daerah Tahun Anggaran 2021 yang telah diaudit oleh Badan Pemeriksa Kuangan RI Perwakilan Jawa Tengah yang semula diestimasikan sebesar Rp48.000.00.000,00 (empat puluh delapan miliar). Berdasarkan hasil audit BPK yang selanjutnya dituangkan dalam Peraturan Daerah Kota Pekalongan tentang Pertanggungjawaban Pelaksanaan APBD Kota Pekalongan Tahun Anggaran 2021, SiLPA nya adalah sebesar Rp115.326.672,00 (seratus lima belas miliar tiga ratus dua puluh enam juta enam ratus tujuh puluh dua ribu rupiah). Perhitungan lebih tersebut termasuk didalamnya adalah Sisa Kas di BLUD RSUD Bendan dan BLUD Puskesmas, Sisa DBCHT, Sisa DAK Non Fisik Tunjangan Profesi Guru dan Tambahan Penghasilan bagi Guru, Sisa Dana DAK Non Fisik yang harus dianggarkan kembali pada APBD Perubahan Tahun Anggaran 2022.

2) Perubahan Kebijakan Pengeluaran Pembiayaan

Pada pengeluaran pembiayaan, terdapat penambahan berupa penempatan dana cadangan untuk Pilkada sebesar Rp7.000.000.000,00 (miliar miliar rupiah)

serta penempatan kembali atas jasa giro pada rekening pembentukan dana cadangan sebesar Rp120.000.000,00 (seratus dua puluh juta rupiah).

g. Kebijakan Penanganan COVID-19

Pandemi covid-19 di Indonesia pada tahun 2022 telah menunjukkan perkembangan positif dengan makin menurunnya jumlah kasus infeksi maupun meninggal akibat infeksi virus COVID-19. Walaupun secara global WHO belum mencabut status COVID-19 sebagai darurat kesehatan global, namun Pemerintah Republik Indonesia melalui Menteri Dalam Negeri telah mengeluarkan Instruksi Menteri Dalam Negeri Nomor 53 Tahun 2022 tentang Pencegahan dan Pengendalian Corona Virus Desease 2019 pada Masa Transisi Menuju Endemi yang menyatakan bahwa Pemberlakuan Pembatasan Kegiatan Masyarakat (PPKM) di seluruh wilayah Republik Indonesia telah dihentikan. Penghentian PPKM ini dilakukan untuk mempercepat upaya pemulihan khususnya pemulihan ekonomi.

Upaya pemulihan ekonomi pasca pandemi COVID-19 diarahkan untuk menggerakkan kembali industri, investasi pariwisata dan ekspor, melalui berbagai upaya penguatan sektor kesehatan, perluasan program perlindungan sosial, pembangunan infrastruktur, pembangunan SDM, akselerasi investasi, pemulihan industri dan perdagangan, serta pembangunan pariwisata.

Dalam rangka penanganan COVID-19 kebijakan yang diambil adalah dengan meneruskan Vaksinasi COVID-19, serta memperkuat Sistem Kesehatan Nasional. Kegiatan-kegiatan yang dilaksanakan dalam rangka pencegahan dan atau penanganan COVID-19 selama Tahun 2022 antara lain :

1) **Pencegahan dan/atau Penanganan COVID-19**
   Upaya Pencegahan dan Pengendalian COVID-19, dengan anggaran sebesar Rp73.100.000,00.
2) **Dukungan pada kelurahan dalam rangka penanganan pandemi Covid-19**
   Pemberdayaan Masyarakat di Kelurahan, dengan anggaran sebesar Rp3.649.050.000,00.
3) **Belanja Tidak Terduga**
   a) BTT Covid Tahap I, dengan total anggaran Rp719.585.000,00, terdiri dari:
      (1) Penyelenggaraan Rumah Isolasi, anggaran Rp168.980.000,00
      (2) Penyelenggaraan Vaksinasi Covid-19, anggaran Rp407.600.000,00
      (3) Pemeriksaan Swab & PCR, anggaran Rp99.130.000,00
      (4) Operasi Gabungan Kepatuhan Prokes, anggaran Rp21.400.000,00
      (5) Penyemprotan Disinfektan, anggaran Rp2.400.000,00
      (6) Pengelolaan jenazah covid-19, anggaran Rp20.075.000,00
   b) BTT Covid Tahap II, dengan total anggaran Rp333.974.000,00, terdiri dari:
      (1) Penyelenggaraan Vaksinasi Covid-19, anggaran Rp307.924.000,00
      (2) Penyelenggaraan swab, anggaran Rp16.200.000,00
      (3) Pendataan pemudik, anggaran Rp4.050.000,00
      (4) Penyemprotan desinfektan, anggaran Rp1.000.000,00
      (5) Pemakaman Pasien Covid-19, anggaran Rp4.800.000,00
   c) BTT Covid Tahap III, dengan total anggaran Rp199.350.000,00, terdiri dari:
      (1) Penyelenggaraan Vaksinasi Covid-19, anggaran Rp188.000.000,00
      (2) Penyelenggaraan swab, anggaran Rp10.350.000,00

(3) Perlengkapan sewa layos alat rumah tangga lainnya, anggaran Rp1.000.000,00

d) BTT Covid Tahap IV, dengan total anggaran Rp333.974.000,00, terdiri dari:
(1) Penyelenggaraan Vaksinasi Covid-19, anggaran Rp189.800.000,00
(2) Penyelenggaraan swab, anggaran Rp3.500.000,00

e) BTT Covid Tahap V, dengan total anggaran Rp134.900.000,00, terdiri dari:
(1) Penyelenggaraan Vaksinasi Covid-19, anggaran Rp124.200.000,00
(2) Penyelenggaraan swab, anggaran Rp10.700.000,00

f) BTT Covid Tahap VI, dengan total anggaran Rp68.850.000,00, terdiri dari:
(1) Penyelenggaraan Vaksinasi Covid-19, anggaran Rp64.000.000,00
(2) Penyelenggaraan swab, anggaran Rp4.850.000,00

g) BTT Covid Tahap VI (Tambahan), dengan total anggaran Rp3.589.000,00, terdiri dari:
(1) Penyelenggaraan Vaksinasi Covid-19, anggaran Rp2.714.000,00
(2) Pemakaman Pasien Covid-19, anggaran Rp875.000,00

h) BTT Covid Tahap VII, dengan total anggaran Rp53.975.000,00, terdiri dari:
(1) Penyelenggaraan Vaksinasi Covid-19, anggaran Rp18.100.000,00
(2) Penyelenggaraan swab, anggaran Rp20.500.000,00
(3) Pemakaman Pasien Covid-19, anggaran Rp15.375.000,00

Realisasi Kegiatan Penanggulangan Pandemi Covid-19 Tahun 2022 sebagaimana dalam **Lampiran 1.**

h. Kebijakan Penanganan Dampak Inflasi

Berdasarkan ketentuan Pasal 12 ayat (2) huruf c Peraturan Presiden Nomor 104 Tahun 2021 tentang Rincian Anggaran Pendapatan dan Belanja Negara Tahun Anggaran 2022 sebagaimana telah diubah dengan Peraturan Presiden Nomor 98 Tahun 2022 tentang Perubahan atas Peraturan Presiden Nomor 104 Tahun 2021 tentang Rincian Anggaran Pendapatan dan Belanja Negara Tahun Anggaran 2022, pengaturan mengenai pengelolaan keuangan berupa *earmarking* belanja dalam rangka mendukung penanganan pandemi *Corona Virus Disease* 2019 (COVID-19) dan/atau menghadapi ancaman yang membahayakan perekonomian nasional dan/ atau stabilitas sistem keuangan, perlu ditetapkan dengan Peraturan Menteri Keuangan. Ancaman yang membahayakan perekonomian nasional dan/ atau stabilitas sistem keuangan antara lain adalah terjadinya inflasi.

Untuk mengantisipasi dampak inflasi diperlukan kebijakan penganggaran belanja wajib perlindungan sosial melalui belanja pada anggaran pendapatan dan belanja daerah tahun anggaran 2022 yang diatur dalam Peraturan Menteri Keuangan. Berdasarkan pertimbangan tersebut ditetapkan Peraturan Menteri Keuangan tentang (PMK) Nomor 134 Tahun 2022 tentang Belanja Wajib Dalam Rangka Penanganan Dampak Inflasi Tahun Anggaran 2022.

Penganggaran belanja wajib perlindungan sosial dilakukan melalui *earmarking* belanja sebesar 2% (dua persen) dari DTU sebagaimana ditetapkan dalam peraturan presiden mengenai rincian anggaran pendapatan dan belanja negara Tahun Anggaran 2022. DTU tidak termasuk DBH yang ditentukan penggunaannya. Besaran DTU ditentukan sebesar penyaluran DAU bulan Oktober 2022 sampai dengan bulan Desember 2022 dan penyaluran DBH triwulan IV Tahun Anggaran

2022. Belanja wajib tidak termasuk belanja wajib 25% (dua puluh lima persen) dari DTU yang telah dianggarkan pada APBD Tahun Anggaran 2022.

Dalam rangka mendukung program penanganan dampak inflasi, daerah menganggarkan belanja wajib perlindungan sosial untuk periode bulan Oktober 2022 sampai dengan bulan Desember 2022. Belanja wajib perlindungan sosial antara lain digunakan untuk:

a) pemberian bantuan sosial, termasuk kepada ojek, usaha mikro, kecil, dan menengah, dan nelayan;
b) penciptaan lapangan kerja; dan/atau
c) pemberian subsidi sektor transportasi angkutan umum di daerah.

Untuk melaksanakan ketentuan Pemerintah Pusat tersebut, Pemerintah Kota Pekalongan melalui perubahan APBD Tahun Anggaran 2022 mengaggarkan belanja wajib perlindungan sosial, dengan rincian sebagai berikut :

1) **Bantuan Sosial,** dengan total anggaran sebesar Rp1.639.038.000,00, terdiri dari:
   a) Bantuan sosial uang bagi Legiun veteran LVRI, anggaran Rp36.000.000,00
   b) Bantuan paket sembako bagi 12 kelompok masyarakat yang terdampoak bencana, anggaran Rp183.663.000,00
   c) Bantuan sosial uang bagi Kelompok Tani dan Ternak Itik, anggaran Rp20.000.000,00
   d) Bantuan sosial obat-obatan & vitamin ternak bagi Kelompok Tani Ternak, anggaran Rp121.750.000,00
   e) Bantuan sosial beras bagi masyarakat, anggaran Rp193.845.000,00
   f) Bantuan sosial Barang paket sembako bagi Lansia dan Warga Miskin, anggaran Rp38.850.000,00
   g) Bantuan sosial paket sembako bagi lansia dan disabilitas dan ahli waris veteran, anggaran Rp336.680.000,00
   h) Bantuan paket sembako bagi warga tidak mampu (dhuafa), anggaran Rp142.500.000,00
   i) Bantuan sosial berupa Pengadaan Sarpras Perikanan Tangkap bagi Warga Kelurahan Degayu yang terdampak Banjir/ Rob, anggaran Rp40.000.000,00
   j) Bantuan sosial berupa sarpras perikanan tangkap kepada Kelompok Masyarakat; KUB Rowo Mino Kelurahan Bandengan, anggaran Rp15.000.000,00
   k) Bantuan sosial bagi Warga miskin esktrim, anggaran Rp394.500.000,00
   l) Bantuan sosial bagi Nelayan dan Pembudidaya Ikan, anggaran Rp35.100.000,00
   m) Bantuan sosial bagi Petani, anggaran Rp81.150.000,00
2) **Penciptaan Lapangan Kerja**, dengan total anggaran sebesar Rp267.800.000,00 terdiri dari :
   a) Bantuan sosial sarana prasarana usaha kecil (alat cetakan dan sablon digital), anggaran Rp66.200.000,00
   b) Bantuan sosial sarana dan prasarana pedagang kecil (gerobag), anggaran Rp82.100.000,00
   c) Bantuan sosial berupa 7 unit mesin jahit dan 2 unit compresor, anggaran Rp25.000.000,00
   d) Penciptaan Lapangan Kerja Melalui Program Tenaga Kerja Mandiri, anggaran Rp94.500.000,00

3) **Subsidi Sektor Transportasi** , dengan total anggaran sebesar Rp136.650.000,00
4) **Perlindungan Sosial Lainnya**, dengan total anggaran sebesar Rp379.512.000,00 terdiri dari :
   a) Jaminan Sosial Tenaga Kerja Informal, anggaran Rp28.812.000,00
   b) Bantuan Transportasi bagi Tenaga Kegiatan, anggaran Rp350.700.000,00

Realisasi Belanja Wajib Perlindungan Sosial dalam rangka Penanganan Dampak Inflasi Tahun 2022 sebagaimana dalam **Lampiran 2**.

3. Pencapaian Target Kinerja APBD

Kinerja pelaksanaan APBD Kota Pekalongan dapat dilihat dari realisasi Pendapatan Daerah, Belanja Daerah dan Pembiayaan Daerah. Pendapatan Daerah adalah semua hak daerah yang diakui sebagai penambah nilai kekayaan bersih. Belanja daerah adalah kewajiban pemerintah daerah yang diakui sebagai pengurang nilai kekayaan bersih dalam periode tahun anggaran yang bersangkutan. Sementara itu pembiayaan adalah setiap penerimaan yang perlu dibayar kembali dan/atau pengeluaran yang akan diterima kembali, baik pada tahun anggaran yang bersangkutan maupun tahun-tahun anggaran berikutnya.

Tabel 2.5 Pencapaian Kinerja APBD 2022

Uraian	Target Tahun 2022	Realisasi Tahun 2022	%
PENDAPATAN	**984.981.114.000,00**	**989.013.074.926,00**	**100,41**
PENDAPATAN ASLI DAERAH	255.833.693.000,00	263.475.949.166,00	102,99
PENDAPATAN TRANSFER	729.147.421.000,00	725.537.125.760,00	99,50
BELANJA	**1.090.187.786.000,00**	**1.031.090.188.444,02**	**94,58**
BELANJA OPERASI	875.750.364.000,00	830.611.301.706,02	94,85
BELANJA MODAL	207.694.427.000,00	196.569.439.074,00	94,64
BELANJA TAK TERDUGA	6.742.995.000,00	3.909.447.664,00	57,98
PEMBIAYAAN			
PENERIMAAN PEMBIAYAAN	115.326.672.000,00	115.339.443.911,02	100,01
PENGELUARAN PEMBIAYAAN	10.120.000.000,00	10.141.780.818,00	100,22

BAB III
IKHTISAR PENCAPAIAN KINERJA KEUANGAN

1. Ikhtisar Realisasi Pencapaian Target Keuangan.

a. Ringkasan Laporan Realisasi Anggaran Tahun 2022

Realisasi pendapatan, belanja dan pembiayaan Kota Pekalongan Tahun Anggaran 2022 secara ringkas dapat disajikan sebagai berikut :

Tabel 3.1 Ikhtisar Realisasi Anggaran Tahun 2022

Uraian	Anggaran (Rp)	Realisasi (Rp)	Sisa Penerimaan / Sisa Pengeluaran
Pendapatan dan Belanja			
Pendapatan	984.981.114.000,00	989.013.074.926,00	4.031.960.926,00
Belanja	1.090.187.786.000,00	1.031.090.188.444,02	(59.097.597.555,98)
Surplus / (Defisit)	(105.206.672.000,00)	(42.077.113.518,02)	63.129.558.481,98
Pembiayaan			
Penerimaan Pembiayaan	115.326.672.000,00	115.339.443.911,02	12.771.911,02
Pengeluaran Pembiayaan	10.120.000.000,00	10.141.780.818,00	21.780.818,00
Pembiayaan Netto	105.206.672.000,00	105.197.663.093,02	(9.008.906,98)
Sisa Lebih Pembiayaan			
Anggaran	0,00	63.120.549.575,00	63.120.549.575,00

Berdasarkan tabel diatas, dapat dijelaskan bahwa :

1) Realisasi pendapatan daerah Tahun 2022 adalah sebesar Rp989.013.074.926,00 atau sebesar 100,41% dari anggaran setelah perubahan sebesar Rp984.981.114.000,00.
2) Realisasi belanja daerah Tahun 2022 adalah sebesar Rp1.031.090.188.444,02 atau sebesar 94,58% dari anggaran setelah perubahan sebesar Rp1.090.187.786.000,00.
3) Pada Tahun 2022, Kota Pekalongan mengalami defisit anggaran sebesar Rp42.077.113.518,02.
4) Realisasi penerimaan pembiayaan Tahun 2022 adalah sebesar Rp115.339.443.911,02 atau sebesar 100,01% dari anggaran setelah perubahan sebesar Rp115.326.672.000,00.
5) Realisasi pengeluaran pembiayaan Tahun 2022 adalah sebesar Rp10.141.780.818,00 atau sebesar 100,22% dari anggaran setelah perubahan sebesar Rp10.120.000.000,00.
6) Pada Tahun 2022, terdapat pembiayaan neto sebesar Rp105.197.663.093,02.
7) Sehingga Sisa Lebih Pembiayaan Anggaran adalah sebesar Rp63.120.549.575,00.

b. Perbandingan Realisasi Tahun Anggaran 2022 dengan Tahun Anggaran 2021.

Perbandingan realisasi anggaran Tahun Anggaran 2022 dengan Tahun Anggaran 2021 dapat disajikan sebagai berikut :

Tabel 3.2 Perbandingan Realisasi Anggaran TA. 2021 dengan TA. 2022

Uraian	Ralisasi		Selisih	%
	TA. 2022	TA. 2021		
Pendapatan	989.013.074.926,00	966.372.557.051,02	22.640.517.874,98	2,34
Belanja dan Transfer	1.031.090.188.444,02	962.091.792.004,00	68.998.396.440,02	7,17
Surplus / (Defisit)	(42.077.113.518,02)	4.280.765.047,02	(46.357.878.565,04)	(1.082,93)
Pembiayaan			-	
Penerimaan Pembiayaan	115.339.443.911,02	112.545.906.136,00	2.793.537.775,02	2,48
Pengeluaran Pembiayaan	10.141.780.818,00	1.500.000.000,00	8.641.780.818,00	576,12
Pembiayaan Netto	105.197.663.093,02	111.045.906.136,00	(5.848.243.042,98)	(5,27)
Sisa Lebih Pembiayaan	63.120.549.575,00	115.326.671.183,02	(52.206.121.608,02)	(45,27)

1) Realisasi pendapatan Tahun Anggaran 2022 naik sebesar Rp22.640.517.874,98 atau naik sebesar 2,34% jika dibandingkan dengan realisasi pendapatan daerah Tahun 2021 sebesar Rp966.372.557.051,02.
2) Realisasi belanja dan transfer Tahun Anggaran 2022 naik sebesar Rp68.998.396.440,02 atau naik sebesar 7,17% jika dibandingkan dengan realisasi belanja daerah Tahun 2021 sebesar Rp962.091.792.004,00.
3) Realisasi pembiayaan netto Tahun Anggaran 2022 sebesar Rp105.197.663.093,02 atau turun sebesar 5,27% jika dibandingkan dengan pembiayaan netto Tahun 2021 sebesar Rp111.045.906.136,00.

c. Ikhtisar Realisasi Pencapaian Target Pendapatan dan Realisasi Belanja

1) **Ikhtisar Realisasi Pencapaian Target Pendapatan**

Realisasi pendapatan Pemerintah Kota Pekalongan Tahun Anggaran 2022 adalah sebesar Rp989.013.074.926,00 yang dapat dirinci sebagai berikut :

Tabel 3.3 Target dan Realisasi Pendapatan Tahun 2022 per SKPD dan Realisasi Tahun 2021

No	OPD	Tahun 2022		%	Tahun 2021
		Anggaran Perubahan	Realisasi		Realisasi
1	DINKES	122.390.500.000,00	128.823.554.606,00	105,26	128.987.096.829,02
2	DPUPR	1.274.750.000,00	862.417.648,00	67,65	1.731.295.910,00
3	DINPERKIM	1.192.000.000,00	1.351.014.795,00	113,34	1.258.737.815,00
4	DLH	1.001.290.000,00	921.359.600,00	92,02	807.371.000,00
5	DISHUB	1.771.500.000,00	1.605.986.700,00	90,66	1.471.036.700,00
6	DISKOMINFO	350.000.000,00	318.942.870,00	91,13	280.527.245,00
7	DKP	5.732.500.000,00	4.510.668.430,00	78,69	4.437.318.000,00
8	DINPARBUDPORA	5.000.000.000,00	4.902.287.750,00	98,05	125.308.000,00
9	DINPERPA	96.690.000,00	84.765.500,00	87,67	75.440.000,00
10	DINDAGKOP	3.268.000.000,00	2.774.983.712,00	84,91	2.773.463.086,00
11	DINPERINAKER	197.710.000,00	67.630.000,00	34,21	99.970.000,00
12	BPKAD	842.706.174.000,00	842.789.463.315,00	100,01	824.324.992.466,00
	Jumlah	**984.981.114.000,00**	**989.013.074.926,00**	**100,41**	**966.372.557.051,02**

2) **Ikhtisar Realisasi Belanja**

Realisasi belanja Pemerintah Kota Pekalongan pada Tahun Anggaran 2022 adalah sebesar Rp1.031.090.188.444,02 dengan rincian sebagai berikut :

Tabel 3.4 Anggaran dan Realisasi Belanja Tahun 2022 per SKPD dan Realisasi Tahun 2021

No.	SKPD	TA. 2022		%	Realisasi
		Anggaran (Rp)	Realisasi (Rp)		TA. 2021 (Rp)
1	DINDIK	244.834.862.000,00	229.359.254.759,00	93,68	246.128.071.331,00
2	DINKES	260.578.466.000,00	251.811.748.802,02	96,64	243.540.459.851,00
3	DPUPR	114.009.434.000,00	105.307.708.582,00	92,37	66.338.158.802,00
4	DINPERKIM	37.803.380.000,00	35.586.893.231,00	94,14	38.933.858.103,00
5	SATPOL PP	11.752.600.000,00	11.432.274.699,00	97,27	11.738.143.846,00
6	BPBD	3.314.800.000,00	3.029.999.173,00	91,41	2.507.443.166,00
7	DINSOSP2KB	13.158.973.000,00	11.809.102.870,00	89,74	8.749.508.397,00
8	DPMP2A	35.153.046.000,00	33.827.708.613,00	96,23	4.822.708.455,00
9	DLH	5.437.680.000,00	5.083.802.628,00	93,49	24.346.961.093,00
10	DINDUKCAPIL	6.275.784.000,00	5.700.641.075,00	90,84	4.533.204.351,00
11	DISHUB	28.267.415.000,00	27.612.531.966,00	97,68	25.217.295.169,00
12	DISKOMINFO	13.685.578.000,00	12.856.393.110,00	93,94	11.563.289.578,00
13	DPMPTSP	7.697.295.000,00	7.314.178.608,00	95,02	5.771.272.121,00
14	DINARPUS	4.466.621.000,00	4.304.649.613,00	96,37	3.589.090.576,00
15	DKP	9.032.219.000,00	8.681.476.177,00	96,12	8.902.184.870,00
16	DINPARBUDPORA	24.536.486.000,00	23.072.072.710,00	94,03	18.111.349.882,00
17	DINPERPA	9.564.973.000,00	8.981.959.514,00	93,90	6.898.853.919,00
18	DINDAGKOP UKM	17.889.204.000,00	17.218.454.569,00	96,25	21.597.383.978,00
19	DINPERINAKER	11.057.481.000,00	10.262.965.245,00	92,81	7.874.098.595,00
20	SETDA	58.341.378.000,00	54.284.733.542,00	93,05	52.122.589.631,00
21	SETWAN	58.791.337.000,00	57.740.052.373,00	98,21	48.047.264.535,00
22	BAPPEDA	7.057.094.000,00	6.655.080.097,00	94,30	6.726.707.632,00
23	BPKAD	31.856.395.000,00	27.167.370.105,00	85,28	27.788.618.417,00
24	BKPSDM	9.046.081.000,00	8.362.649.306,00	92,44	8.171.155.434,00
25	INSPEKTORAT	5.717.611.000,00	5.438.929.991,00	95,13	4.665.348.781,00
26	KEC. PEKALONGAN UTARA	13.542.528.000,00	12.749.686.313,00	94,15	11.716.414.085,00
27	KEC. PEKALONGAN SELATAN	10.723.831.000,00	10.280.218.889,00	95,86	10.070.308.035,00
28	KEC. PEKALONGAN BARAT	13.695.183.000,00	13.178.376.110,00	96,23	12.447.567.169,00
29	KEC. PEKALONGAN TIMUR	16.992.714.000,00	16.267.901.107,00	95,73	15.474.094.372,00
30	KESBANGPOL	5.907.337.000,00	5.711.374.667,00	96,68	3.698.387.830,00
	Jumlah	**1.090.187.786.000,00**	**1.031.090.188.444,02**	**94,58**	**962.091.792.004,00**

a) Belanja / Pengeluaran Yang Sudah Diatur Penggunaannya

Dalam rangka penyusunan dan pelaksanaan APBD, pemerintah taerah berkewajiban melaksanakan belanja/pengeluaran yang sudah diatur penggunaannya dengan peraturan perundang-undangan (*mandatory spending*). Tujuan *mandatory spending* ini adalah untuk mengurangi masalah ketimpangan sosial dan ekonomi daerah.

Mandatory spending dalam tata kelola keuangan pemerintah daerah meliputi hal-hal sebagai berikut:

(1) Alokasi Anggaran Pendidikan

Sesuai amanat UUD 1945 pasal 31 ayat (4) dan UU No. 20 tahun 2003 tentang Sistem Pendidikan Nasional pasal 49 ayat (1), alokasi anggaran pendidikan adalah sebesar 20% dari APBD.

Anggaran belanja pendidikan pada APBD Kota Pekalongan telah dialokasikan sebesar Rp257.718.330.000,00 atau 23,64% dari total belanja daerah, dengan rincian sebagai berikut :

(a) Belanja pada Dinas Pendidikan dianggarkan sebesar Rp244.834.862.000,00, terdiri dari :

b) Belanja Operasi dianggarkan sebesar Rp223.717.679.000,,00 terdiri dari :
- Belanja Pegawai dianggarkan sebesar Rp154.934.929.000,00
- Belanja Barang dan jasa dianggarkan sebesar Rp44.658.012.000,00
- Belanja Hibah dianggarkan sebesar Rp24.124.738.000,00

c) Belanja Modal dianggarkan sebesar Rp21.117.183.000,00, terdiri dari
- Belanja Modal Peralatan dan Mesin dianggarkan sebesar Rp8.774.862.000,00
- Belanja Modal Gedung dan Bangunan dianggarkan sebesar Rp10.555.356.000,00
- Belanja Modal Aset Tetap Lainnya dianggarkan sebesar Rp1.786.965.000,00

(b) Belanja diluar Dinas Pendidikan yang menunjang pendidikan, dianggarkan sebesar Rp12.883.468.000,00, terdiri dari :

- Sub Kegiatan Bidang Kepemudaan dan Olahraga pada SKPD Dinas Pariwisata, Kebudayaan, Kepemudaan dan Olahraga dianggarkan sebesar Rp9.454.518.000,00, terdiri dari :
  - Belanja Pegawai dianggarkan sebesar Rp5.300.000,00
  - Belanja Barang dan jasa dianggarkan sebesar Rp6.034.218.000,00
  - Belanja Hibah dianggarkan sebesar Rp2.745.000.000,00
  - Belanja Modal Peralatan dan Mesin dianggarkan sebesar Rp70.000.000,00
  - Belanja Modal Gedung dan Bangunan dianggarkan sebesar Rp600.000.000,00
- Sub Kegiatan Bidang Kebudayaan pada SKPD Dinas Pariwisata, Kebudayaan, Kepemudaan dan Olahraga dianggarkan sebesar Rp2.844.450.000,00, terdiri dari :
  - Belanja Pegawai dianggarkan sebesar Rp19.700.000,00
  - Belanja Barang dan jasa dianggarkan sebesar Rp2.805.250.000,00
  - Belanja Hibah dianggarkan sebesar Rp15.000.000,00

- Belanja Modal Aset Tetap Lainnya dianggarkan sebesar Rp4.500.000,00

➢ Sub Kegiatan Bidang Perpustakaan pada SKPD Dinas Kearsipan dan Perpustakaan dianggarkam sebesar Rp584.500.000,00, terdiri dari :
- Belanja Pegawai dianggarkan sebesar Rp8.750.000,00
- Belanja Barang dan jasa dianggarkan sebesar Rp424.977.000,00
- Belanja Hibah dianggarkan sebesar dianggarkan sebesar Rp40.000.000,00
- Belanja Modal Peralatan dan Mesin dianggarkan sebesar Rp61.773.000,00
- Belanja Modal Aset Tetap Lainnya dianggarkan sebesar Rp49.000.000,00

Realisasi belanja pendidikan pada APBD Kota Pekalongan adalah sebesar Rp241.774.087.635,00 atau 23,43% dari total belanja daerah, dengan rincian sebagai berikut :

(a) Belanja pada Dinas Pendidikan, terealisasi sebesar Rp229.359.254.759,00, terdiri dari :

➢ Belanja Operasi, terealisasi sebesar Rp208.771.668.391,00, terdiri dari :
- Belanja Pegawai, terealisasi sebesar Rp142.420.308.424,00
- Belanja Barang dan jasa, terealisasi sebesar Rp43.707.502.922,00
- Belanja Hibah, terealisasi sebesar Rp22.643.857.045,00
- Belanja Bantuan Sosial, terealisasi sebesar Rp0,00

➢ Belanja Modal, terealisasi sebesar Rp20.587.586.368,00, terdiri dari :
- Belanja Modal Peralatan dan Mesin, terealisasi sebesar Rp8.703.166.686,00
- Belanja Modal Gedung dan Bangunan, terealisasi sebesar Rp10.107.769.379,00
- Belanja Modal Aset Tetap Lainnya, terealisasi sebesar Rp1.776.650.303,00

(b) Belanja diluar Dinas Pendidikan yang menunjang pendidikan, terealisasi sebesar Rp12.414.832.876,00, terdiri dari :

➢ Sub Kegiatan Bidang Kepemudaan dan Olahraga pada SKPD Dinas Pariwisata, Kebudayaan, Kepemudaan dan Olahraga, terealisasi sebesar Rp9.029.027.299,00, terdiri dari :
- Belanja Pegawai, terealisasi sebesar Rp3.900.000,00
- Belanja Barang dan jasa, terealisasi sebesar Rp5.713.987.299,00
- Belanja Hibah, terealisasi sebesar Rp2.744.550.000,00

- Belanja Modal Peralatan dan Mesin, terealisasi sebesar Rp69.300.000,00
- Belanja Modal Gedung dan Bangunan, terealisasi sebesar Rp497.290.000,00

➢ Sub Kegiatan Bidang Kebudayaan pada SKPD Dinas Pariwisata, Kebudayaan, Kepemudaan dan Olahraga, terealisasi sebesar Rp2.808.525.152,00, terdiri dari :
- Belanja Pegawai, terealisasi sebesar Rp19.500.000,00
- Belanja Barang dan jasa, terealisasi sebesar Rp2.769.525.152,00
- Belanja Hibah, terealisasi sebesar Rp15.000.000,00
- Belanja Modal Aset Tetap Lainnya, terealisasi sebesar Rp4.500.000,00

➢ Sub Kegiatan Bidang Perpustakaan pada SKPD Dinas Kearsipan dan Perpustakaan, terealisasi sebesar Rp577.280.425,00, terdiri dari :
- Belanja Pegawai, terealisasi sebesar Rp8.750.000,00
- Belanja Barang dan jasa, terealisasi sebesar Rp419.064.425,00
- Belanja Hibah, terealisasi sebesar Rp39.782.000,00
- Belanja Modal Peralatan dan Mesin, terealisasi sebesar Rp61.414.000,00
- Belanja Modal Aset Tetap Lainnya, terealisasi sebesar Rp48.270.000,00

(2) Alokasi Anggaran Kesehatan

Anggaran kesehatan pemerintah daerah provinsi, kabupaten/kota dialokasikan minimal 10% (sepuluh persen) dari anggaran pendapatan dan belanja daerah di luar gaji (Undang-Undang Nomor 36 Tahun 2009 tentang Kesehatan).

Anggaran belanja kesehatan pada APBD Kota Pekalongan telah dialokasikan sebesar Rp264.060.431.000,00 atau 30,29% dari total belanja daerah di luar gaji, dengan rincian sebagai berikut :

(a) Belanja pada Dinas Kesehatan dianggarkan sebesar Rp260.578.466.000,00, terdiri dari :

➢ Belanja Operasi dianggarkan sebesar Rp220.034.851.000,00, terdiri dari :
- Belanja Pegawai dianggarkan sebesar Rp80.516.825.000,00
- Belanja Barang dan jasa dianggarkan sebesar Rp139.289.976.000,00
- Belanja Hibah dianggarkan sebesar Rp228.050.000,00

➢ Belanja Modal dianggarkan sebesar Rp40.543.615.000,00, terdiri dari :

- Belanja Modal Peralatan dan Mesin dianggarkan sebesar Rp29.075.052.000
- Belanja Modal Gedung dan Bangunan dianggarkan sebesar Rp11.031.263.000
- Belanja Modal Jalan, Jaringan, dan Irigasi dianggarkan sebesar Rp420.000.000
- Belanja Modal Aset Tetap Lainnya dianggarkan sebesar Rp17.300.000

(b) Belanja diluar Dinas Kesehatan yang menunjang kesehatan, dianggarkan sebesar Rp3.481.965.000 antara lain :

- Sub Kegiatan Bidang Pengendalian Penduduk dan Keluarga Berencana pada SKPD Dinas Sosial, Pengendalian Penduduk dan Keluarga Berencana dianggarkan sebesar Rp3.481.965.000 antara lain :
  - Belanja Pegawai dianggarkan sebesar Rp24.300.000
  - Belanja Barang dan jasa dianggarkan sebesar Rp3.390.898.000
  - Belanja Bantuan Sosial dianggarkan sebesar Rp65.200.000
  - Belanja Modal Peralatan dan Mesin dianggarkan sebesar Rp1.567.000

Realisasi belanja kesehatan pada APBD Kota Pekalongan adalah sebesar Rp254.905.056.807,02 atau 30,84% dari total belanja daerah di luar gaji, dengan rincian sebagai berikut :

(a) Belanja pada Dinas Kesehatan, terealisasi sebesar Rp251.811.748.802,02, terdiri dari :

- Belanja Operasi, terealisasi sebesar Rp213.788.062.658,02, terdiri dari :
  - Belanja Pegawai, terealisasi sebesar Rp75.924.093.870,00
  - Belanja Barang dan jasa, terealisasi sebesar Rp137.636.652.588,02
  - Belanja Hibah, terealisasi sebesar Rp227.316.200,00
  - Belanja Bantuan Sosial, terealisasi sebesar Rp0,00
- Belanja Modal, terealisasi sebesar Rp38.023.686.144,00, terdiri dari :
  - Belanja Modal Peralatan dan Mesin, terealisasi sebesar Rp26.625.088.032,00
  - Belanja Modal Gedung dan Bangunan, terealisasi sebesar Rp10.971.398.112,00
  - Belanja Modal Jalan, Jaringan, dan Irigasi, terealisasi sebesar Rp420.000.000,00
  - Belanja Modal Aset Tetap Lainnya, terealisasi sebesar Rp7.200.000,00

(b) Belanja diluar Dinas Kesehatan yang menunjang kesehatan, terealisasi sebesar Rp3.093.308.005,00, terdiri dari :
- Sub Kegiatan Bidang Pengendalian Penduduk dan Keluarga Berencanapada SKPD Dinas Sosial, Pengendalian Penduduk dan Keluarga Berencana, terealisasi sebesar Rp3.093.308.005,00, terdiri dari :
  - Belanja Pegawai, terealisasi sebesar Rp24.300.000,00
  - Belanja Barang dan jasa, terealisasi sebesar Rp3.030.508.005,00
  - Belanja Bantuan Sosial, terealisasi sebesar Rp36.950.000,00
  - Belanja Modal Peralatan dan Mesin, terealisasi sebesar Rp1.550.000,00

(3) Alokasi Anggaran Infrastruktur

Dana Transfer Umum (DTU) diarahkan penggunaannya, yaitu paling sedikit 25% (dua puluh lima persen) untuk belanja infrastruktur daerah yang langsung terkait dengan percepatan pembangunan fasilitas pelayanan publik dan ekonomi dalam rangka meningkatkan kesempatan kerja, mengurangi kemiskinan, dan mengurangi kesenjangan penyediaan layanan publik antar daerah (UU APBN).

Anggaran infrastruktur daerah pada APBD Kota Pekalongan telah dialokasikan sebesar Rp116.280.211.000,00 atau 25,64% dari total Dana Transfer Umum (DTU), dengan rincian sebagai berikut :

(a) Belanja Modal dianggarkan sebesar Rp78.126.739.000,00 terdiri dari :
- Tanah dianggarkan sebesar Rp7.101.500.000,00
- Gedung dan bangunan dianggarkan sebesar Rp7.759.506.000,00
- Jalan/ jembatan dianggarkan sebesar Rp31.119.352.000,00
- Fasilitas pendidikan dianggarkan sebesar Rp495.656.000,00
- Fasilitas kesehatan dianggarkan sebesar Rp23.645.000,00
- Fasilitas irigasi/ air limbah/ sanitasi dianggarkan sebesar Rp17.249.640.000,00
- Fasilitas air bersih/air minum dianggarkan sebesar Rp265.550.000,00
- Aset Tidak Berwujud (software/jaringan) dianggarkan sebesar Rp201.730.000,00
- Fasilitas fisik infrastruktur lainnya dianggarkan sebesar Rp13.910.160.000,00

(b) Belanja Pemeliharaan dianggarkan sebesar Rp12.427.141.000,00 terdiri dari :
- Gedung dan bangunan dianggarkan sebesar Rp3.327.775.000,00
- Jalan/ jembatan dianggarkan sebesar Rp2.189.085.000,00
- Fasilitas pendidikan dianggarkan sebesar Rp52.952.000,00

- Fasilitas kesehatan dianggarkan sebesar Rp311.196.000,00
- Fasilitas irigasi/ air limbah/ sanitasi dianggarkan sebesar Rp4.342.619.000,00
- Fasilitas air bersih/air minum dianggarkan sebesar Rp28.524.000,00
- Fasilitas fisik infrastruktur lainnya dianggarkan sebesar Rp2.174.990.000,00

(c) Belanja Hibah dianggarkan sebesar Rp17.013.433.000,00
(d) Belanja Bantuan Sosial dianggarkan sebesar Rp2.645.569.000,00
(e) Belanja Gaji Guru Non PNS/Guru PPPK dianggarkan sebesar Rp6.067.329.000,00

Realiasasi belanja infrastruktur daerah pada APBD Kota Pekalongan telah dialokasikan sebesar Rp106.522.645.375 atau 23,21% dari total Dana Transfer Umum (DTU), dengan rincian sebagai berikut :

(a) BELANJA MODAL, terealisasi sebesar Rp72.460.490.828,00, terdiri dari :
- Tanah, terealisasi sebesar Rp3.592.875.249,00
- Gedung dan bangunan, terealisasi sebesar Rp7.463.652.191,00
- Jalan/ jembatan, terealisasi sebesar Rp30.602.874.750,00
- Fasilitas pendidikan, terealisasi sebesar Rp482.186.150,00
- Fasilitas kesehatan, terealisasi sebesar Rp23.608.400,00
- Fasilitas irigasi/ air limbah/ sanitasi, terealisasi sebesar Rp16.859.091.550,00
- Fasilitas air bersih/air minum, terealisasi sebesar Rp1.491.000,00
- Aset Tidak Berwujud (software/jaringan), terealisasi sebesar Rp199.184.806,00
- Fasilitas fisik infrastruktur lainnya, terealisasi sebesar Rp13.235.526.732,00

(b) BELANJA PEMELIHARAAN, terealisasi sebesar Rp11.893.079.140,00, terdiri dari :
- Gedung dan bangunan, terealisasi sebesar Rp3.292.706.830,00
- Jalan/ jembatan, terealisasi sebesar Rp2.186.499.621,00
- Fasilitas pendidikan, terealisasi sebesar Rp52.952.000,00
- Fasilitas kesehatan, terealisasi sebesar Rp302.643.162,00
- Fasilitas irigasi/ air limbah/ sanitasi, terealisasi sebesar Rp4.158.035.890,00
- Fasilitas air bersih/air minum, terealisasi sebesar Rp27.814.000,00
- Fasilitas fisik infrastruktur lainnya, terealisasi sebesar Rp1.872.427.637,00

(c) BELANJA HIBAH, terealisasi sebesar Rp15.019.794.600,00, terdiri dari :
- Fasilitas fisik infrastruktur lainnya, terealisasi sebesar Rp15.019.794.600,00

(d) BELANJA BANTUAN SOSIAL, terealisasi sebesar Rp1.866.250.280,00, terdiri dari :
- Fasilitas fisik infrastruktur lainnya, terealisasi sebesar Rp1.866.250.280,00

(e) BELANJA GAJI GURU NON PNS/GURU PPPK, terealisasi sebesar Rp5.283.030.527,00

Capaian realisasi belanja infrastruktur daerah kurang dari 25% Dana Transfer Umum (DTU), hal ini disebabkan karena :

(a) Pengadaan tanah di DPUPR hanya bisa dilaksanakan sebagian, karena kendala status tanah dan proses pengadaan yang memerlukan waktu yang cukup lama sehingga ada transaksi yang belum bisa diselesaikan.

(b) Pada Dinas Pendidikan terdapat pengadaan barang untuk hibah yang gagal karena tidak sesuai dengan spek dan pengalihan dari hibah barang menjadi hibah uang di tahun 2023.

(c) Pada Bagian Kesra terdapat calon penerima hibah tidak memenuhi persyaratan untuk pencairan hibah, sehingga penyaluran hibah tidak direalisasikan

(d) Pembayaran gaji Guru Non PNS/Guru PPPK dianggarkan satu tahun, namun terealisasi mulai bulan Mei 2022.

Alokasi Belanja Pendidikan, Belanja Kesehatan dan Belanja / pengeluaran yang sudah diatur penggunaannya sebagaimana dalam **Lampiran 3**.

2. Hambatan dan Kendala Dalan Pencapaian Target Yang Telah Ditetapkan

Hambatan dan kendala yang ada dalam pencapaian target yang telah ditetapkan pada Tahun 2022 antara lain :

a. Pendapatan Daerah

Pendapatan daerah Tahun 2022 tercapai 100,47%, beberapa pos tidak mencapai target karena beberapa hal antara lain :

1) Pajak Hiburan

Realisasi Pajak Hiburan hanya mencapai 92,43% atau tidak mencapai target. Karena masih terdapat pembatasan jumlah penonton pada masing-masing teater bioskop, belum banyaknya event pergelaran music dan pertandingan olahraga serta berkurang jumlah pengunjung arena ketangkasan.

2) Retribusi Jasa Umum

Realisasi Retribusi Jasa Umum hanya mencapai 91,73% atau tidak mencapai target. Hal ini disebabkan antara lain :

a) Retribusi Pelayanan Persampahan/ Kebersihan hanya mencapai 85,20% karena masih terdapat wajib retribusi tidak lancar pembayaranya maupun membayar sesuai tarif.

b) Retribusi Pelayanan Parkir di Tepi Jalan Umum hanya mencapai 89,66% karena :

(1) Sepanjang tahun 2022 sering turun hujan.

(2) Sebagian juru parkir menolak kenaikan setoran dengan alasan sepi pada titik alun-alun adanya revitalisasi dan juga ada yang non aktif/tutup.
(3) Berkurangnya ruang parkir untuk pedagang kali lima.

c) Retribusi Pelayanan Pasar hanya mencapai 93,70% karena :
(1) Dari 2.027 lapak dipasar, terdapat 278 lapak yang kosong, sehingga sekitar Rp275.000.000 tidak bisa masuk pendapatan Retribusi.
(2) Target penerimaan dari piutang retribusi pelayanan pasar adalah sebesar Rp330.200.581,00 hanya tercapai Rp56.901.605,00.

d) Retribusi Pengujian Kendaraan Bermotor hanya mencapai 93,83% karena :
(1) Sepi masa transisi yang melaksanakan Uji KIR.
(2) Pada tahun 2022 Pemerintah belum memperbolehkan melaksanakan operasi layak jalan raya sehingga yang Uji KIR mati tidak bisa dijaring/diambil tindakan.
(3) Banyak kendaraan yang over dimensi (ODOL) sehingga tidak melaksanakan Uji KIR karena kalau melaksanakan Ujin KIR pasti tidak lolos dan harus memperbaiki dimensi kendaraan sesuai ketentuan.

e) Retribusi Penyediaan dan/atau Penyedotan Kakus hanya mencapai 75,30% karena armada truk tangki tinja 2 unit rusak berat (sudah diusulkan penghapusan), yang beroperasi hanya 1 unit L300 dengan kapasitas 2m persegi.

f) Retribusi Pelayanan Tera/Tera Ulang hanya mencapai 96,72% karena :
(1) Beberapa peralatan mesin tera meminjam dari tempat lain.
(2) Masyarakat wajib Tera masih belum memiliki kesadaran terhadap pentingnya tera dan tera ulang. Disamping itu UPTD Meterologi belum meiliki Pejabat Fungsional Pengawas Kemeterologian.

g) Retribusi Pengawasan dan Pengendalian Menara Telekomunikasi hanya mencapai 96,94% karena ada beberapa wajib retribusi yang pada akhir tahun proses pengurusan perizinan belum selesai sehingga pembayaran dilakukan di tahun 2023.

3) Retribusi Jasa Usaha

Realisasi Retribusi Jasa Usaha hanya mencapai 90,27% atau tidak mencapai target. Hal ini disebabkan antara lain :

a) Retribusi Tempat Pelelangan hanya mencapai 79,17% karena :
(1) Pendangkalan muara sungai menyebabkan kapal-kapal tidak dapat masuk TPI
(2) Limpasan banjir dan Rob di akses masuk halaman parkir dan bahkan lantai lelang TPI, kapal dan bakul enggan ke TPI
(3) Pelaksanaan pembangunan perapet di TPI

b) Retribusi Rumah Potong Hewan hanya mencapai 86,97% karena adanya wabah PMK menyebabkan kelangkaan ternak potong, kenaikan harga daging dan menurunnya konsumsi daging sehingga jumlah ternak yang dipotong mengalami penurunan.

c) Retribusi Tempat Rekreasi dan Olahraga hanya mencapai 98,05% karena:

(1) Akses jalan menuju obyek wisata sering rob sehingga menghambat pengunjung
(2) Di Pasir Kencana Sarana permainan anak-anak yang masih kurang dan kondisinya panas karena pohon yang ada masih dalam pertumbuhan.
(3) Di PIM sering tergenang pasang air laut atau rob, dan adanya penutupan jalan meuju obyek akibat perbaikan jalan
(4) Untuk lapangan tenis indoor penerangan kurang dan jadwal beberapa member bertabrakan sehingga salah satu memutuskan tidak menempati

4) Retribusi Jasa Perizinan Tertentu
Realisasi Retribusi Jasa Perizinan Tertentu hanya mencapai 54,06% atau tidak mencapai target. Hal ini karena :
a) Retribusi Izin Mendirikan Bangunan hanya mencapai 57,49% karena : dengan berubahnya IMB menjadi Persetujuan Bangunan Gedung (PBG) persyaratan pengajuan lebih rumit, sehingga jumlah perizinan yang dapat diproses lebih sedikit, selain itu tarif PBG lebih rendah dari IMB sehingga pendapatan turun.
b) Retribusi Perpanjangan Izin Mempekerjakan Tenaga Kerja Asing (IMTA) dengan adanya perubahan regulasi, maka perpanjangan IMTA langsung dilakukan pada Pemerintah Pusat.

5) Jasa Giro hanya mencapai 38,04% karena besaran jasa giro mengikuti bunga acuan dari Bank Indonesia.
6) Pendapatan Bunga hanya mencapai 64,72% karena karena besaran bunga mengikuti bunga acuan dari Bank Indonesia.
7) Pendapatan Transfer Pemerintah Pusat hanya mencapai 99,67 karena penyaluran beberapa jenis dana transfer ke Pemerintah Kota Pekalongan Tahun 2022 sudah dilakukan secara Non Tunai dalam bentuk TDF (*Treasury Deposit Facility*).
8) Bantuan Keuangan dari Provinsi atau Pemerintah Daerah Lainnya
Realisasi Bantuan Keuangan dari Provinsi atau Pemerintah Daerah Lainnya hanya mencapai 97,37% atau tidak mencapai target. Hal ini karena besaran bankeu menyesuaikan dengan nilai kontrak.

b. Belanja Daerah
Penyerapan belanja daerah Tahun 2022 hanya terealisasi sebesar 94,58% terdiri dari :
1) Belanja Operasi, terealiasasi sebesar 94,92%
2) Belanja Modal, terealiasasi sebesar 94,64%
3) Belanja Tak Terduga, terealiasasi sebesar 57,98%

Penyerapan yang belum optimal antara lain disebabkan karena :
1) Tugas-tugas pemerintahan yang semakin kompleks dalam pembangunan dan pelayanan kepada masyarakat berdampak pada meningkatnya kebutuhan belanja daerah;
2) Mewujudkan kebijakan belanja yang sehat, berkualitas, dan berkelanjutan melalui peningkatan produktivitas, evektifitas dan efisiensi belanja.

3) Tingkat penyerapan anggaran belanja daerah, ketepatan penyaluran belanja hibah/bansos, serta pemenuhan anggaran belanja wajib yang diamanatkan oleh peraturan perundang-undangan.
4) Keterbatasan kemampuan keuangan daerah yang berdampak dalam penganggaran belanja daerah;
5) Pemilihan berbagai alternatif program dan kegiatan yang mengarah pada pelayanan publik serta pembangunan yang menjadi kebutuhan dasar masyarakat seperti pelayanan hak dasar masyarakat, antara lain pendidikan, kesehatan dan kemiskinan.
6) Penanganan pasca COVID-19 dalam rangka pemilihan ekonomi.
7) Program dan kegiatan yang sifatnya mendesak yang harus diselesaikan pada tahun berjalan seperti penanganan banjir rob dan penanganan sampah.

BAB IV
KEBIJAKAN AKUNTANSI

1. Entitas Pelaporan Keuangan Daerah

Entitas pelaporan adalah Pemerintah Kota Pekalongan yang terdiri dari Satuan Kerja Perangkat Daerah (SKPD) selaku entitas akuntansi. Khusus SKPD Badan Pendapatan, Keuangan dan Aset Daerah merupakan gabungan dari SKPD Pengelola Keuangan Daerah dan Satuan Kerja Pengelola Keuangan Daerah (SKPKD). Adapun rincian entitas akuntansi disajikan pada Tabel 4.1.

Entitas akuntansi adalah unit pemerintahan pengguna anggaran/pengguna barang yang wajib menyelenggarakan akuntansi dan menyusun laporan keuangan untuk dikonsolidasikan pada entitas pelaporan. SKPD di Pemerintah Kota Pekalongan meliputi Dinas, Badan, Sekretariat Daerah, Sekretariat DPRD, Kantor dan Kecamatan sesuai dengan Peraturan Daerah Kota Pekalongan Nomor 5 Tahun 2016 tentang Pembentukan dan Susunan Perangkat Daerah Kota Pekalongan sebagaimana telah diubah dengan Peraturan Daerah Nomor 13 Tahun 2021 tentang Perubahan Kedua Atas Peraturan Daerah Kota Pekalongan Nomor 5 Tahun 2016 Tentang Pembentukan Dan Susunan Perangkat Daerah Kota Pekalongan.

Tabel 4.1 Entitas Akuntansi Pemerintah Kota Pekalongan Tahun 2022

Kode	Nama Entitas Akuntansi
10101	DINAS PENDIDIKAN
10201	DINAS KESEHATAN
10301	DINAS PEKERJAAN UMUM DAN PENATAAN RUANG
10401	DINAS PERUMAHAN RAKYAT DAN KAWASAN PERMUKIMAN
10501	SATUAN POLISI PAMONG PRAJA, PEMADAM KEBAKARAN DAN PENYELAMATAN
10504	BADAN PENANGGULANGAN BENCANA DAERAH
10603	DINAS SOSIAL, PENGENDALIAN PENDUDUK DAN KELUARGA BERENCANA
21101	DINAS LINGKUNGAN HIDUP
21201	DINAS KEPENDUDUKAN DAN PENCATATAN SIPIL
21302	DINAS PEMBERDAYAAN MASYARAKAT, PEREMPUAN DAN PERLINDUNGAN ANAK
21501	DINAS PERHUBUNGAN
21602	DINAS KOMUNIKASI DAN INFORMATIKA
21802	DINAS PENANAMAN MODAL DAN PELAYANAN TERPADU SATU PINTU
22402	DINAS KEARSIPAN DAN PERPUSTAKAAN
32501	DINAS KELAUTAN DAN PERIKANAN
32602	DINAS PARIWISATA, KEBUDAYAAN, KEPEMUDAAN DAN OLAHRAGA
32702	DINAS PERTANIAN DAN PANGAN
33002	DINAS PERDAGANGAN, KOPERASI, USAHA KECIL DAN MENENGAH
33105	DINAS PERINDUSTRIAN DAN TENAGA KERJA
40101	SEKRETARIAT DAERAH
40201	SEKRETARIAT DPRD
50102	BADAN PERENCANAAN PEMBANGUNAN, PENELITIAN DAN PENGEMBANGAN DAERAH
50204	BADAN PENDAPATAN, KEUANGAN DAN ASET DAERAH
50301	BADAN KEPEGAWAIAN DAN PENGEMBANGAN SUMBER DAYA MANUSIA
60101	INSPEKTORAT
70101	KECAMATAN PEKALONGAN UTARA
70102	KECAMATAN PEKALONGAN SELATAN
70103	KECAMATAN PEKALONGAN BARAT
70104	KECAMATAN PEKALONGAN TIMUR
80101	KESATUAN BANGSA DAN POLITIK

Selain entitas akuntansi berupa SKPD sebagaimana tersebut diatas, Pemerintah Kota Pekalongan juga menerapkan pola pengelolaan keuangan Badan Layanan Umum Daerah (BLUD) :

a. BLUD RSUD Bendan
b. BLUD Puskesmas Bendan
c. BLUD Puskesmas Kramatsari
d. BLUD Puskesmas Tirto
e. BLUD Puskesmas Medono
f. BLUD Puskesmas Noyontaan
g. BLUD Puskesmas Tondano
h. BLUD Puskesmas Klego
i. BLUD Puskesmas Sokorejo
j. BLUD Puskesmas Dukuh
k. BLUD Puskesmas Krapyk Kidul
l. BLUD Puskesmas Kusuma Bangsa
m. BLUD Puskesmas Jenggot
n. BLUD Puskesmas Pekalongan Selatan
o. BLUD Puskesmas Buaran
p. BLUD Badan Pelayanan Saintifikasi Jamu (BPSJ).

2. Kebijakan Akuntansi

Kebijakan Akuntansi serta Sistem dan Prosedur Akuntansi yang diterapkan pada Pemerintah Kota Pekalongan diatur dalam Peraturan Walikota Pekalongan Nomor 90 Tahun 2021 tentang Kebijakan Akuntansi Pemerintah Kota Pekalongan.

Beberapa bagian penting dari Peraturan Walikota Pekalongan Nomor 90 Tahun 2021 dapat diuraikan sebagai berikut :

a. Basis Akuntansi yang Mendasari Penyusunan Laporan Keuangan

Penyusunan Laporan Keuangan Pemerintah Kota Pekalongan Tahun 2022 menggunakan basis akrual, namun demikian Laporan Realisasi Anggaran tetap disusun dan disajikan dengan basis kas.

Basis akrual adalah basis akuntansi yang mengakui pengaruh transaksi dan peristiwa lainnya pada saat transaksi dan peristiwa itu terjadi, tanpa memperhatikan saat kas atau setara kas diterima atau dibayar. Basis akrual diterapkan pada pos-pos aset, kewajiban dan ekuitas, pendapatan dan beban.

b. Dasar Pengukuran yang digunakan dalam Penyusunan Laporan Keuangan

Basis pengukuran dalam penyusunan laporan keuangan meliputi basis pengukuran aset, kewajiban, ekuitas, pendapatan LRA, belanja, pembiayaan, pendapatan-LO dan beban.

1) Pengukuran Aset

Aset adalah sumber daya ekonomi yang dikuasai dan/atau dimiliki oleh Pemerintah Kota Pekalongan sebagai akibat dari peristiwa masa lalu dan dari mana manfaat ekonomi dan/atau sosial di masa depan diharapkan dapat diperoleh Pemerintah Kota Pekalongan, serta dapat diukur dalam satuan uang, termasuk sumber daya non keuangan yang diperlukan untuk penyediaan jasa

bagi masyarakat umum dan sumber-sumber daya yang dipelihara karena alasan sejarah dan budaya.

Aset diklasifikasikan menjadi aset lancar dan aset non lancar.

a) Aset Lancar

Aset lancar adalah suatu aset yang diharapkan segera untuk dapat direalisasikan atau dimiliki untuk dipakai atau dijual dalam waktu 12 (dua belas) bulan sejak tanggal pelaporan. Aset lancar meliputi kas dan setara kas, investasi jangka pendek, piutang, belanja dibayar dimuka dan persediaan.

Aset Lancar diakui sebagai berikut :

(3) Kas

Kas dicatat sebesar nilai nominal.

(4) Investasi Jangka Pendek

(c) Investasi jangka pendek dalam bentuk surat berharga:

- Apabila terdapat nilai biaya perolehannya, maka investasi jangka pendek diukur dan dicatat berdasarkan harga transaksi investasi ditambah komisi perantara jual beli, jasa bank, dan biaya lainnya yang timbul dalam rangka perolehan tersebut.
- Apabila tidak terdapat nilai biaya perolehannya, maka investasi jangka pendek diukur dan dicatat berdasarkan nilai wajar investasi pada tanggal perolehannya yaitu sebesar harga pasarnya. Dan jika tidak terdapat nilai wajar, maka investasi jangka pendek dicatat berdasarkan nilai wajar aset lain yang diserahkan untuk memperoleh investasi tersebut.

(d) Investasi jangka pendek dalam bentuk non saham, (misalnya dalam bentuk deposito) diukur dan dicatat sebesar nilai nominalnya.

<u>Penilaian Investasi Jangka Pendek</u>

Penilaian investasi pemerintah daerah dilakukan dengan metode biaya. Dengan menggunakan metode biaya, investasi dicatat sebesar biaya perolehan. Penghasilan atas investasi tersebut diakui sebesar bagian hasil yang diterima dan tidak mempengaruhi besarnya investasi pada badan usaha/badan hukum yang terkait.

(5) Piutang

(a) Piutang diakui pada saat penyusunan laporan keuangan ketika timbul klaim/ hak untuk menagih uang atau manfaat ekonomi lainnya kepada entitas, yaitu pada saat :

- Terdapat surat ketetapan/dokumen yang sah yang belum dilunasi ;
- Terdapat surat penagihan dan telah dilaksanakan penagihan serta belum dilunasi

(b) Peristiwa-peristiwa yang menimbulkan hak tagih, yaitu peristiwa yang timbul dari pemberian pinjaman, penjualan,

kemitraan, dan pemberian fasilitas/jasa yang diakui sebagai piutang dan dicatat sebagai aset di neraca, apabila memenuhi kriteria:

- Harus didukung dengan naskah perjanjian yang menyatakan hak dan kewajiban secara jelas; dan
- Jumlah piutang dapat diukur;

(c) Piutang Dana Bagi Hasil (DBH) Pajak dan Sumber Daya Alam diakui berdasarkan ketentuan kurang salur dana transfer atau ketentuan lain yang berlaku.

(d) Piutang Dana Alokasi Umum (DAU) diakui berdasarkan berdasarkan ketentuan kurang salur dana transfer atau ketentuan lain yang berlaku.

(e) Piutang Dana Alokasi Khusus (DAK) diakui berdasarkan klaim pembayaran yang telah diverifikasi oleh Pemerintah Pusat dan telah ditetapkan jumlah definitifnya sebesar jumlah yang belum ditransfer.

(f) Piutang transfer lainnya diakui apabila:

- Dalam hal penyaluran tidak memerlukan persyaratan, apabila sampai dengan akhir tahun Pemerintah Pusat belum menyalurkan seluruh pembayarannya, sisa yang belum ditransfer akan menjadi hak tagih atau piutang bagi daerah penerima;
- Dalam hal pencairan dana diperlukan persyaratan, misalnya tingkat penyelesaian pekerjaan tertentu, maka timbulnya hak tagih pada saat persyaratan sudah dipenuhi, tetapi belum dilaksanakan pembayarannya oleh Pemerintah Pusat.

(g) Piutang Bagi Hasil dari provinsi dihitung berdasarkan hasil realisasi pajak yang menjadi bagian daerah yang belum dibayar.

(h) Piutang transfer antar daerah dihitung berdasarkan hasil realisasi pendapatan yang bersangkutan yang menjadi hak/bagian daerah penerima yang belum dibayar.

(i) Piutang kelebihan transfer terjadi apabila dalam suatu tahun anggaran ada kelebihan transfer. Jika kelebihan transfer belum dikembalikan maka kelebihan dimaksud dapat dikompensasikan dengan hak transfer periode berikutnya.

(j) Peristiwa yang menimbulkan hak tagih berkaitan dengan TP/ TGR, harus didukung dengan bukti SK Pembebanan/ SKP2K/SKTJM/dokumen yang dipersamakan, yang menunjukkan bahwa penyelesaian atas TP/ TGR dilakukan dengan cara damai (di luar pengadilan). SK Pembebanan/ SKP2K/ SKTJM/ dokumen yang dipersamakan merupakan surat keterangan tentang pengakuan bahwa kerugian tersebut menjadi tanggung jawab seseorang dan bersedia mengganti kerugian tersebut. Apabila penyelesaian TP/TGR tersebut dilaksanakan melalui jalur pengadilan, pengakuan piutang baru

dilakukan setelah terdapat surat ketetapan dan telah diterbitkan surat penagihan.

Pemgukuran Piutang

(a) Pengukuran piutang pendapatan yang berasal dari peraturan perundang undangan, adalah sebagai berikut:
- Disajikan sebesar nilai yang belum dilunasi sampai dengan tanggal pelaporan dari setiap tagihan yang ditetapkan berdasarkan surat ketetapan kurang bayar yang diterbitkan; atau
- Disajikan sebesar nilai yang belum dilunasi sampai dengan tanggal pelaporan dari setiap tagihan yang telah ditetapkan terutang oleh Pengadilan Pajak untuk Wajib Pajak (WP) yang mengajukan banding; atau
- Disajikan sebesar nilai yang belum dilunasi sampai dengan tanggal pelaporan dari setiap tagihan yang masih proses banding atas keberatan dan belum ditetapkan oleh majelis tuntutan ganti rugi.
- Disajikan sebesar nilai bersih yang dapat direalisasikan (*net realizable value*) untuk piutang yang tidak diatur dalam undang-undang tersendiri dan kebijakan penyisihan piutang tak tertagih telah diatur oleh Pemerintah Daerah.

(b) Pengukuran piutang yang berasal dari perikatan, adalah sebagai berikut:
- Pemberian pinjaman

  Piutang pemberian pinjaman dinilai dengan jumlah yang dikeluarkan dari kas daerah dan/atau apabila berupa barang/jasa harus dinilai dengan nilai wajar pada tanggal pelaporan atas barang/jasa tersebut. Apabila dalam naskah perjanjian pinjaman diatur mengenai kewajiban bunga, denda, *commitment fee* dan atau biaya-biaya pinjaman lainnya, maka pada akhir periode pelaporan harus diakui adanya bunga, denda, *commitment fee* dan/atau biaya lainnya pada periode berjalan yang terutang (belum dibayar) pada akhir periode pelaporan.
- Penjualan

  Piutang dari penjualan diakui sebesar nilai sesuai naskah perjanjian/dokumen penjualan yang terutang (belum dibayar) pada akhir periode pelaporan. Apabila dalam perjanjian dipersyaratkan adanya potongan pembayaran, maka nilai piutang harus dicatat sebesar nilai bersihnya.
- Kemitraan

  Piutang yang timbul diakui berdasarkan fasilitas atau jasa yang telah diberikan oleh pemerintah pada akhir periode pelaporan, dikurangi dengan pembayaran atau uang muka yang telah diterima.

Piutang yang timbul diakui berdasarkan ketentuan-ketentuan yang dipersyaratkan dalam naskah perjanjian kemitraan.

- Pengukuran piutang transfer adalah sebagai berikut:

  Piutang Dana Bagi Hasil disajikan sebesar nilai yang belum diterima sampai dengan tanggal pelaporan berdasarkan ketentuan kurang salur dana transfer atau ketentuan lain yang berlaku.

  Piutang Dana Alokasi Umum sebesar jumlah yang belum diterima, dalam hal terdapat ketentuan kurang salur transfer DAU dari Pemerintah Pusat ke Pemerintah Daerah.

  Piutang Dana Alokasi Khusus, disajikan sebesar klaim yang telah diverifikasi dan disetujui oleh Pemerintah Pusat.

- Pengukuran piutang ganti rugi berdasarkan pengakuan yang dikemukakan di atas, dilakukan sebagai berikut:

  Disajikan sebagai aset lancar sebesar nilai yang jatuh tempo dalam tahun berjalan dan yang akan ditagih dalam 12 (dua belas) bulan ke depan berdasarkan surat ketentuan penyelesaian yang telah ditetapkan.

  Disajikan sebagai aset lainnya terhadap nilai yang akan dilunasi di atas 12 (dua belas) bulan berikutnya

<u>Penyisihan Piutang</u>

(a) Penyisihan piutang diperhitungkan dan dibukukan dengan periode yang sama timbulnya piutang, sehingga dapat menggambarkan nilai piutang yang betul-betul diharapkan dapat ditagih.

(b) Metode penyisihan terhadap piutang yang tidak tertagih terdiri atas taksiran kemungkinan tidak tertagih pada setiap akhir periode. Penyisihan piutang tidak tertagih dilakukan berdasarkan umur piutang atau dari jumlah yang ditetapkan.

(c) Jumlah penyisihan piutang tidak tertagih menjadi unsur pengurang jumlah piutang dalam laporan keuangan, sehingga nilai piutang mencerminkan nilai piutang yang dapat ditagih.

(d) Berdasarkan jenisnya, umur piutang beserta penyisihan piutang tidak tertagih untuk piutang pajak ditetapkan sebagai berikut :

No.	Uraian	Umur Piutang	% Penyisihan
1.	Piutang Lancar	Kurang dari 1 tahun	0,5%
2.	Piutang Kurang Lancar	1 tahun sampai dengan 2 tahun	10%

No.	Uraian	Umur Piutang	% Penyisihan
3.	Piutang Diragukan	Diatas 2 tahun sampai dengan 5 tahun	50%
4.	Piutang Macet	Diatas 5 tahun	100%

Berdasarkan jenisnya, umur piutang beserta penyisihan piutang tidak tertagih untuk piutang retribusi, piutang PAD lainnya, piutang berdasarkan perikatan dan piutang TP-TGR ditetapkan sebagai berikut :

No.	Uraian	Umur Piutang	% Penyisihan
1.	Piutang Lancar	Kurang dari 1 tahun	0,5%
2.	Piutang Kurang Lancar	1 tahun sampai dengan 2 tahun	10%
3.	Piutang Diragukan	Diatas 2 tahun sampai dengan 3 tahun	50%
4.	Piutang Macet	Diatas 3 tahun	100%

(6) Beban Dibayar Dimuka

Beban dibayar dimuka adalah suatu transaksi pengeluaran kas untuk membayar suatu beban yang belum menjadi kewajiban sehingga menimbulkan hak tagih bagi pemerintah daerah.

Pengakuan

Beban dibayar dimuka diakui pada saat kas dikeluarkan namun belum menimbulkan kewajiban.

Pengukuran

Pengukuran beban dibayar dimuka dilakukan berdasarkan jumlah kas yang dikeluaran/ dibayarkan

(7) Persediaan

Pengakuan

(a) Persediaan diakui:
- Pada saat potensi manfaat ekonomi masa depan diperoleh pemerintah daerah dan mempunyai nilai atau biaya yang dapat diukur dengan andal,
- Pada saat diterima atau hak kepemilikannya dan/atau kepenguasaannya berpindah.

(b) Pengakuan persediaan pada akhir periode akuntansi, dilakukan berdasarkan hasil inventarisasi fisik (*stock opname*).

(c) Selisih persediaan yang terjadi antara catatan persediaan pengurus barang atau catatan persediaan menurut fungsi akuntansi dengan jumlah persediaan hasil *stock opname* yang

disebabkan karena persediaan hilang, usang, kadaluarsa atau rusak dan jika selisih persediaan dipertimbangkan sebagai jumlah yang normal maka selisih pesediaan tersebut perlakukan sebagai beban. Tetapi jika selisih persediaan dipertimbangkan sebagai jumlah yang tidak normal maka diperlakukan sebagai kerugian daerah.

Pengukuran

(a) Metode pencatatan persediaan dilakukan secara periodik, maka pengukuran persediaan pada saat penyusunan laporan keuangan, dilakukan berdasarkan hasil inventarisasi persediaan dengan menggunakan harga perolehan terakhir/harga pokok produksi terakhir/nilai wajar atau menggunakan metode FIFO.

(b) Persediaan disajikan sebesar :

- Biaya perolehan apabila diperoleh dengan pembelian. Biaya perolehan persediaan meliputi harga pembelian, biaya pengangkutan, biaya penanganan dan biaya lainnya yang secara langsung dapat dibebankan pada perolehan persediaan. Potongan harga, rabat, dan lainnya yang serupa mengurangi biaya perolehan.
- Harga pokok produksi apabila diperoleh dengan memproduksi sendiri. Harga pokok produksi persediaan meliputi biaya langsung yang terkait dengan persediaan yang diproduksi dan biaya tidak langsung yang dialokasikan secara sistematis.
- Nilai wajar, apabila diperoleh dengan cara lainnya seperti donasi. Harga/nilai wajar persediaan meliputi nilai tukar aset atau penyelesaian kewajiban antar pihak yang memahami dan berkeinginan melakukan transaksi wajar (*arm length transaction*).
- Persediaan hewan dan tanaman yang dikembangbiakkan dinilai dengan menggunakan nilai wajar. Harga/nilai wajar persediaan meliputi nilai tukar aset atau penyelesaian kewajiban antarpihak yang memahami dan berkeinginan melakukan transaksi wajar.

b) Aset Non Lancar

(1) Investasi Jangka Panjang

Investasi jangka panjang adalah investasi yang dimaksudkan untuk dimiliki selama lebih dari 12 (dua belas) bulan. nvestasi jangka panjang merupakan investasi yang diadakan dengan maksud untuk mendapatkan manfaat ekonomi dan manfaat sosial dalam jangka waktu lebih dari satu periode akuntansi. Investasi jangka panjang terdiri atas investasi permanen dan investasi non permanen.

Pengakuan

(a) Suatu pengeluaran kas atau Investasi Jangka Panjang dapat diakui sebagai investasi apabila memenuhi salah satu kriteria:

- kemungkinan manfaat ekonomik dan manfaat sosial atau jasa potensial di masa yang akan datang atas suatu investasi tersebut dapat diperoleh pemerintah; dan
- nilai perolehan atau nilai wajar investasi dapat diukur secara memadai (*reliable*).

(b) Hasil Investasi Jangka Panjang dapat berupa:
- deviden tunai;
- deviden saham; dan
- bagian laba.

(c) Pengakuan untuk hasil investasi untuk deviden dapat dilakukan dengan cara hasil investasi berupa dividen tunai yang diperoleh dari penyertaan modal pemerintah yang pencatatannya menggunakan metode biaya, dicatat sebagai pendapatan hasil investasi (Lain-lain PAD yang Sah).

(d) Pengakuan hasil investasi untuk dividen dalam bentuk saham yang diterima baik dengan metode biaya maupun metode ekuitas akan menambah nilai investasi pemerintah.

(e) Pengakuan hasil investasi untuk Bagian Laba dapat dilakukan dengan cara sebagai berikut:
- Hasil investasi yang diperoleh dari penyertaan modal pemerintah berupa bagian laba dari *investee* yang pencatatannya menggunakan metode biaya tidak dilakukan pencatatan.
- Apabila menggunakan metode ekuitas, bagian laba tersebut dicatat sebagai penambahan investasi dan pendapatan hasil pengelolaan kekayaan daerah yang dipisahkan investasi.

<u>Pengukuran</u>

(a) Sesuai dengan sifat penanamannya, pengukuran investasi jangka panjang untuk Investasi permanen misalnya penyertaan modal pemerintah daerah, dicatat sebesar biaya perolehannya meliputi harga transaksi investasi itu sendiri ditambah biaya lain yang timbul dalam rangka perolehan investasi tersebut.

(b) Sesuai dengan sifat penanamannya, pengukuran investasi jangka panjang untuk Investasi nonpermanen yaitu:
- Dalam bentuk pembelian obligasi jangka panjang dan investasi yang dimaksudkan tidak untuk dimiliki berkelanjutan, dinilai sebesar nilai perolehannya.
- Yang dimaksudkan untuk penyehatan/penyelamatan perekonomian, dinilai sebesar nilai bersih yang dapat direalisasikan. Untuk penyehatan/ penyelamatan perekonomian misalnya dana talangan dalam rangka penyehatan perbankan.
- Dalam bentuk penanaman modal di proyek-proyek pembangunan Pemerintah Daerah dinilai sebesar biaya pembangunan termasuk biaya yang dikeluarkan untuk perencanaan dan biaya lain yang dikeluarkan dalam rangka

penyelesaian proyek sampai proyek tersebut diserahkan ke pihak ketiga.

- Apabila investasi jangka panjang diperoleh dari pertukaran aset Pemerintah Daerah, maka nilai investasi yang diperoleh Pemerintah Daerah adalah sebesar biaya perolehan, atau nilai wajar investasi tersebut jika harga perolehannya tidak ada.
- Harga perolehan investasi dalam valuta asing yang dibayar dengan mata uang asing yang sama harus dinyatakan dalam rupiah dengan menggunakan nilai tukar (kurs tengah bank sentral) yang berlaku pada tanggal transaksi.
- Investasi non permanen lainnya dalam bentuk dana bergulir merupakan dana yang dipinjamkan untuk dikelola dan digulirkan kepada masyarakat oleh Pengguna Anggaran atau Kuasa Pengguna Anggaran yang bertujuan meningkatkan ekonomi rakyat dan tujuan lainnya. Investasi non permanen dalam bentuk dana bergulir dinilai sebesar nilai bersih yang dapat direalisasikan (*Net Realizable Value*).

(c) Diskonto atau premi pada pembelian investasi diamortisasi selama periode dari pembelian sampai saat jatuh tempo sehingga hasil yang konstan diperoleh dari investasi tersebut.

(d) Diskonto atau premi yang diamortisasi tersebut dikreditkan atau didebetkan pada pendapatan bunga, sehingga merupakan penambahan atau pengurangan dari nilai tercatat investasi (*carrying value*) tersebut.

<u>Penilaian</u>

(a) Penilaian investasi pemerintah dilakukan dengan tiga metode yaitu:
- metode biaya;
- metode ekuitas; dan
- metode nilai bersih yang dapat direalisasikan.

(b) Metode biaya adalah suatu metode akuntansi yang mencatat nilai investasi berdasarkan harga perolehan.

(c) Metode ekuitas adalah suatu metode akuntansi yang mencatat nilai investasi awal berdasarkan harga perolehan. Nilai investasi tersebut kemudian disesuaikan dengan perubahan bagian investor atas kekayaan bersih/ekuitas dari badan usaha penerima investasi (*investee*) yang terjadi sesudah perolehan awal investasi.

(d) Metode biaya digunakan jika kepemilikan kurang dari 20%. Dengan menggunakan metode biaya, investasi dicatat sebesar biaya perolehan. Penghasilan atas investasi tersebut diakui sebesar bagian hasil yang diterima dan tidak mempengaruhi besarnya investasi pada badan usaha/badan hukum yang terkait.

(e) Metode ekuitas digunakan jika kepemilikan 20% sampai 50%, atau kepemilikan kurang dari 20% tetapi memiliki pengaruh yang

signifikan atau jika kepemilikan lebih dari 50%. Dengan menggunakan metode ekuitas pemerintah mencatat investasi awal sebesar biaya perolehan dan ditambah atau dikurangi sebesar bagian laba atau rugi pemerintah setelah tanggal perolehan. Bagian laba kecuali dividen dalam bentuk saham yang diterima pemerintah akan mengurangi nilai investasi pemerintah. Penyesuaian terhadap nilai investasi juga diperlukan untuk mengubah porsi kepemilikan investasi pemerintah, misalnya adanya perubahan yang timbul akibat pengaruh valuta asing serta revaluasi aset tetap.

(f) Metode nilai bersih yang dapat direalisasikan jika kepemilikan bersifat nonpermanen. Metode nilai bersih yang dapat direalisasikan digunakan terutama untuk kepemilikan yang akan dilepas/dijual dalam jangka waktu dekat.

(2) Aset Tetap

Aset tetap adalah aset berwujud yang mempunyai masa manfaat lebih dari 12 (dua belas) bulan untuk digunakan dalam kegiatan Pemerintah Kota Pekalongan atau dimanfaatkan oleh masyarakat umum.

Aset tetap terdiri dari :

- Tanah;
- Peralatan dan Mesin;
- Gedung dan Bangunan;
- Jalan, Jaringan dan Instalasi;
- Aset Tetap Lainnya;
- Konstruksi Dalam Pengerjaan.

<u>Pengukuran Aset Tetap</u> :

(a) Aset tetap dicatat sebesar biaya perolehan. Apabila penilaian aset tetap dengan menggunakan biaya perolehan tidak memungkinkan maka nilai aset tetap didasarkan pada nilai wajar pada saat perolehan.

(b) Biaya perolehan adalah jumlah kas atau setara kas yang telah dan yang masih wajib dibayarkan atau nilai wajar imbalan lain yang telah dan yang masih wajib diberikan untuk memperoleh suatu aset pada saat perolehan atau konstruksi sampai dengan aset tersebut dalam kondisi dan tempat yang siap untuk dipergunakan.

(c) Biaya perolehan suatu aset tetap terdiri dari harga belinya atau konstruksinya, termasuk bea impor dan setiap biaya yang dapat diatribusikan secara langsung dalam membawa aset tersebut ke kondisi yang membuat aset tersebut dapat bekerja untuk penggunaan yang dimaksudkan.

<u>Pengakuan Aset Tetap</u>

(a) Untuk dapat diakui sebagai aset tetap, suatu aset harus berwujud dan memenuhi kriteria:

- Mempunyai masa manfaat lebih dari 12 (dua belas) bulan;
- Biaya perolehan aset dapat diukur secara andal;
- Tidak dimaksudkan untuk dijual dalam operasi normal entitas;
- Diperoleh atau dibangun dengan maksud untuk digunakan; dan
- Aset tersebut dapat membutuhkan belanja pemeliharaan

(b) Tujuan utama dari perolehan aset tetap adalah untuk digunakan oleh Pemerintah Kota Pekalongan dalam mendukung kegiatan operasionalnya dan bukan dimaksudkan untuk dijual.

(c) Pengakuan aset tetap akan sangat andal bila aset tetap telah diterima atau diserahkan hak kepemilikannya dan atau pada saat penguasaannya berpindah.

(d) Saat pengakuan aset akan lebih dapat diandalkan apabila terdapat bukti bahwa telah terjadi perpindahan hak kepemilikan dan/atau penguasaan secara hukum, misalnya sertifikat tanah dan bukti kepemilikan kendaraan bermotor. Apabila perolehan aset tetap belum didukung dengan bukti secara hukum dikarenakan masih adanya suatu proses administrasi yang diharuskan, seperti pembelian tanah yang masih harus diselesaikan proses jual beli (akta) dan sertifikat kepemilikannya di instansi berwenang, maka aset tetap tersebut harus diakui pada saat terdapat bukti bahwa penguasaan atas aset tetap tersebut telah berpindah, misalnya telah terjadi pembayaran dan penguasaan atas sertifikat tanah atas nama pemilik sebelumnya.

<u>Penilaian Aset Tetap</u>

(a) Barang berwujud yang memenuhi kualifikasi untuk diakui sebagai suatu aset dan dikelompokkan sebagai aset tetap, pada awalnya harus diukur berdasarkan biaya perolehan.

(b) Bila aset tetap diperoleh dengan tanpa nilai, biaya aset tersebut adalah sebesar nilai wajar pada saat aset tersebut diperoleh.

(c) Suatu aset tetap mungkin diterima Pemerintah Kota Pekalongan sebagai hadiah atau donasi. Sebagai contoh, tanah mungkin dihadiahkan ke Pemerintah Kota Pekalongan oleh pengembang (*developer*) dengan tanpa nilai yang memungkinkan Pemerintah Kota Pekalongan untuk membangun tempat parkir, jalan, ataupun untuk tempat pejalan kaki. Suatu aset juga mungkin diperoleh tanpa nilai melalui pengimplementasian wewenang yang dimiliki pemerintah. Sebagai contoh, dikarenakan wewenang dan peraturan yang ada, Pemerintah Kota Pekalongan melakukan penyitaan atas sebidang tanah dan bangunan yang kemudian akan digunakan sebagai tempat operasi pemerintahan. Untuk kedua hal di atas aset tetap yang diperoleh harus dinilai berdasarkan nilai wajar pada saat diperoleh.

(d) Untuk keperluan penyusunan neraca awal suatu entitas, biaya perolehan aset tetap yang digunakan adalah nilai wajar pada saat

neraca awal tersebut disusun. Untuk periode selanjutnya setelah tanggal neraca awal, atas perolehan aset tetap baru, suatu entitas menggunakan biaya perolehan atau harga wajar bila biaya perolehan tidak ada.

Kapitalisasi

(a) Kapitalisasi adalah penentuan nilai pembukuan terhadap semua pengeluaran untuk memperoleh aset tetap hingga siap pakai, untuk meningkatkan kapasitas/efisiensi, dan atau memperpanjang umur teknisnya dalam rangka menambah nilai-nilai aset tersebut.

(b) Pengeluaran yang dikapitalisasikan dilakukan terhadap pengadaan tanah, pembelian peralatan dan mesin sampai siap pakai, pembuatan peralatan dan mesin, pembangunan gedung dan bangunan, pembangunan jalan/irigasi/jaringan, pembelian Aset Tetap lainnya sampai siap pakai, dan pembangunan/pembuatan Aset Tetap lainnya.

(c) Pengeluaran yang dikapitalisasikan sebagaimana dimaksud di atas, dirinci sebagai berikut:

- Pengadaan tanah meliputi biaya pembebasan, pembayaran honor tim, biaya pembuatan sertifikat, biaya pematangan, pengukuran, dan pengurugan;
- Pembelian peralatan dan mesin sampai siap pakai meliputi harga barang, ongkos angkut, biaya asuransi, biaya pemasangan, dan biaya selama masa uji coba;
- Pembuatan peralatan dan mesin meliputi :
  - ❖ Pembuatan peralatan dan mesin yang dilaksanakan melalui kontrak berupa pengeluaran sebesar nilai kontrak ditambah biaya perencanaan dan pengawasan, biaya perizinan, dan jasa konsultan;
  - ❖ Pembuatan peralatan dan mesin yang dilaksanakan secara swakelola berupa biaya langsung dan tidak langsung sampai siap pakai meliputi biaya bahan baku, upah tenaga kerja, sewa peralatan, biaya perencanaan dan pengawasan dan biaya perizinan;
- Pembangunan gedung dan bangunan meliputi :
  - ❖ Pembangunan gedung dan bangunan yang dilaksanakan melalui kontrak berupa pengeluaran nilai kontrak, biaya perencanaan dan pengawasan, biaya perizinan, jasa konsultan, biaya pengosongan dan pembongkaran bangunan lama;
  - ❖ Pembangunan yang dilaksanakan secara swakelola berupa biaya langsung dan tidak langsung sampai siap pakai meliputi biaya bahan baku, upah tenaga kerja, sewa peralatan, biaya perencanaan dan pengawasan, biaya perizinan, biaya pengosongan, dan pembongkaran bangunan lama;

- Pembangunan jalan/irigasi/jaringan meliputi:
  - ❖ Pembangunan jalan/irigasi/jaringan yang dilaksanakan melalui kontrak berupa nilai kontrak, biaya perencanaan dan pengawasan, biaya perizinan, jasa konsultan, biaya pengosongan dan pembongkaran bangunan yang ada diatas tanah yang diperuntukkan untuk keperluan pembangunan;
  - ❖ Pembangunan jalan/irigasi/jaringan yang dilaksanakan secara swakelola berupa biaya langsung dan tidak langsung sampai siap pakai meliputi biaya bahan baku, upah tenaga kerja, sewa peralatan, biaya perencanaan dan pengawasan, biaya perizinan, biaya pengosongan dan pembongkaran bangunan yang ada diatas tanah yang diperuntukkan untuk keperluan pembangunan;
- Pembelian Aset Tetap lainnya sampai siap pakai meliputi harga kontrak/beli, ongkos angkut, dan biaya asuransi.
- Pembangunan/pembuatan Aset Tetap lainnya:
  - ❖ Pembangunan/pembuatan Aset Tetap lainnya yang dilaksanakan melalui kontrak berupa nilai kontrak, biaya perencanaan dan pengawasan, dan biaya perizinan;
  - ❖ Pembangunan/pembuatan Aset Tetap lainnya yang dilaksanakan secara swakelola berupa biaya langsung dan tidak langsung sampai siap pakai, meliputi biaya bahan baku, upah tenaga kerja, sewa peralatan, biaya perencanaan dan pengawasan, biaya perizinan, dan jasa konsultan.
- Komponen-komponen sebagaimana yang dijelaskan diatas harus dianggarkan dalam APBD sebagai belanja modal.
- Belanja pemeliharaan akan diperlakukan sebagai belanja modal dan dikapitalisasi menjadi aset tetap jika memenuhi seluruh kriteria sebagai berikut:
  - ❖ Manfaat ekonomi atas barang/aset tetap yang dipelihara.
  - ❖ bertambah ekonomis/efisien, dan/atau
  - ❖ bertambah umur ekonomis, dan/atau
  - ❖ bertambah volume, dan/atau
  - ❖ bertambah kapasitas produksi, dan/atau
  - ❖ Nilai rupiah pengeluaran belanja atas pemeliharaan barang/aset tetap tersebut material/melebihi batasan minimal kapitalisasi aset tetap yang telah ditetapkan.

  Belanja yang tidak memenuhi kriteria tersebut di atas merupakan belanja barang dan jasa
- Belanja akan diperlakukan sebagai belanja modal dan dikapitalisasi menjadi aset tetap jika memenuhi seluruh kriteria sebagai berikut :

- Manfaat ekonomi barang yang dibeli lebih dari 12 (dua belas) bulan;
- Perolehan barang tersebut untuk operasional dan pelayanan, serta tidak untuk dijual;
- Pengeluaran untuk per satuan peralatan dan mesin yang sama dengan atau lebih dari Rp500.000,00 (lima ratus ribu rupiah). Pengeluaran untuk per satuan peralatan dan mesin sebesar Rp300.000,00 sampai dengan kurang dari Rp500.000,00 diperlakukan sebagai aset ekstrakomtabel. Pengeluaran untuk per satuan peralatan dan mesin kurang dari Rp300.000,00 dimasukkan ke dalam persediaan;
- Pengeluaran untuk gedung dan bangunan yang sama dengan atau lebih dari Rp15.000.000,00 (lima belas juta rupiah). Pengeluaran untuk gedung dan bangunan sebesar Rp10.000.000,00 sampai dengan kurang dari Rp15.000.000,00 diperlakukan sebagai aset ekstrakomtabel;
- Pengeluaran untuk koleksi perpustakaan (buku) yang sama dengan atau lebih dari Rp100.000,00 (seratus ribu rupiah);
- Kapitalisasi untuk aset tanah, jalan/irigasi/jaringan dan barang milik daerah lainnya berupa barang bercorak kesenian tidak mengacu pada besaran nilai;
- Tidak mudah hilang. Barang rawan hilang yang berada di tempat umum, seperti tong sampah, papan nama, alat keselamatan jalan tidak dikapitalisasi ke dalam aset tetap, namun dicatat sebagai persediaan.

Belanja yang tidak memenuhi kriteria tesebut di atas merupakan belanja barang dan jasa.

<u>Pertukaran Aset</u>

(a) Suatu aset tetap dapat diperoleh melalui pertukaran atau pertukaran sebagian aset tetap yang tidak serupa atau aset lainnya. Biaya dari pos semacam itu diukur berdasarkan nilai wajar aset yang diperoleh, yaitu nilai ekuivalen atas nilai tercatat aset yang dilepas setelah disesuaikan dengan jumlah setiap kas atau setara kas yang ditransfer/diserahkan.

(b) Suatu aset tetap dapat diperoleh melalui pertukaran atas suatu aset yang serupa yang memiliki manfaat yang serupa dan memiliki nilai wajar yang serupa. Suatu aset tetap juga dapat dilepas dalam pertukaran dengan kepemilikan aset yang serupa. Dalam keadaan tersebut tidak ada keuntungan dan kerugian yang diakui dalam transaksi ini. Biaya aset yang baru diperoleh dicatat sebesar nilai tercatat (carrying amount) atas aset yang dilepas.

(c) Nilai wajar atas aset yang diterima tersebut dapat memberikan bukti adanya suatu pengurangan (*impairment*) nilai atas aset yang dilepas. Dalam kondisi seperti ini, aset yang dilepas harus diturun-nilai-bukukan (*written down*) dan nilai setelah diturun-nilai-bukukan (*written down*) tersebut merupakan nilai aset yang diterima.

Aset Donasi

Aset tetap yang diperoleh dari sumbangan (donasi) harus dicatat sebesar nilai wajar pada saat perolehan.

Pengeluaran Setelah Perolehan

Pengeluaran setelah perolehan awal suatu aset tetap yang memperpanjang masa manfaat atau yang kemungkinan besar memberi manfaat ekonomik di masa yang akan datang dalam bentuk kapasitas, mutu produksi, atau peningkatan standar kinerja, harus ditambahkan pada nilai tercatat aset yang bersangkutan.

Pengukuran Berikutnya terhadap Pengakuan Awal

Aset tetap disajikan berdasarkan biaya perolehan aset tetap tersebut. Apabila terjadi kondisi yang memungkinkan penilaian kembali, maka aset tetap akan disajikan dengan penyesuaian pada masing-masing akun aset tetap.

Penyusutan Aset Tetap

- Suatu aset disebut sebagai aset tetap adalah karena manfaatnya dapat dinikmati lebih dari 12 bulan atau 1 periode akuntansi. Kapasitas atau manfaat suatu aset tetap semakin lama semakin menurun karena digunakan dalam kegiatan operasi pemerintah dan sejalan dengan itu maka nilai aset tetap tersebut juga semakin menurun.
- Selain tanah, aset tetap lainnya (Bahan Perpustakaan, Barang Bercorak Kesenian/Kebudayaan/ Olahraga, Hewan, Biota Perairan, Tanaman, Barang Koleksi Non Budaya), konstruksi dalam pengerjaan, seluruh aset tetap disusutkan sesuai dengan sifat dan karakteristik aset tersebut.
- Metode penyusutan yang dipergunakan adalah Metode garis lurus (*straight line method*).
- Metode penyusutan garis lurus dihitung dengan rumus sebagai berikut :

  $$\text{Penyusutan per Periode} = \frac{\text{Harga perolehan}}{\text{Masa manfaat}}$$

Penilaian Kembali Aset Tetap

Penilaian kembali atau revaluasi aset tetap pada umumnya tidak diperkenankan karena kebijakan akuntansi Pemerintah Kota

Pekalongan menganut penilaian aset berdasarkan biaya perolehan atau harga pertukaran. Penyimpangan dari ketentuan ini mungkin dilakukan berdasarkan ketentuan Pemerintah Kota Pekalongan yang berlaku secara nasional.

Penghentian dan Pelepasan Aset Tetap

Aset tetap yang dihentikan dari penggunaan aktif Pemerintah Kota Pekalongan tidak memenuhi definisi aset tetap dan harus dipindahkan ke pos aset lainnya sesuai dengan nilai tercatatnya.

Tanah

Tanah diakui pertama kali sebesar biaya perolehan. Biaya perolehan mencakup harga perolehan atau biaya pembebasan tanah, biaya yang dikeluarkan dalam rangka memperoleh hak, biaya pematangan, pengukuran, penimbunan, dan biaya lainnya yang dikeluarkan sampai tanah tersebut siap pakai. Nilai tanah juga meliputi nilai bangunan tua yang terletak pada tanah yang dibeli tersebut jika bangunan tua tersebut dimaksudkan untuk dimusnahkan.

Peralatan dan Mesin

Biaya perolehan peralatan dan mesin menggambarkan jumlah pengeluaran yang telah dilakukan untuk memperoleh peralatan dan mesin tersebut sampai siap pakai. Biaya ini antara lain meliputi harga pembelian, biaya pengangkutan, biaya instalasi, serta biaya langsung lainnya untuk memperoleh dan mempersiapkan sampai peralatan dan mesin tersebut siap digunakan.

Gedung dan Bangunan

Biaya perolehan gedung dan bangunan menggambarkan seluruh biaya yang dikeluarkan untuk memperoleh gedung dan bangunan sampai siap pakai. Biaya ini antara lain meliputi harga pembelian atau biaya konstruksi, termasuk biaya pengurusan IMB, notaris, dan pajak.

Jalan, Jaringan dan Irigasi

Biaya perolehan jalan, jaringan, dan irigasi menggambarkan seluruh biaya yang dikeluarkan untuk memperoleh jalan, jaringan, dan instalasi sampai siap pakai. Biaya ini meliputi biaya perolehan atau biaya konstruksi dan biaya-biaya lain yang dikeluarkan sampai jalan, jaringan, dan instalasi tersebut siap pakai.

Aset Tetap Lainnya

Biaya perolehan aset tetap lainnya menggambarkan seluruh biaya yang dikeluarkan untuk memperoleh aset tersebut sampai siap pakai.

Konstruksi dalam Pengerjaan
Konstruksi dalam pengerjaan dicatat dengan biaya perolehan.

(3) Aset Lainnya

Aset lainya adalah aset Pemerintah Kota Pekalongan yang tidak dapat diklasifikasikan sebagai aset lancar, investasi jangka panjang, aset tetap, dan dana cadangan.

Aset Lainnya terdiri dari :

- Tagihan piutang penjualan angsuran
  Tagihan penjualan angsuran dinilai sebesar nilai nominal dari kontrak/berita acara penjualan aset yang bersangkutan setelah dikurangi dengan angsuran yang telah dibayarkan oleh pegawai ke kas umum daerah atau daftar saldo tagihan penjualan angsuran.
- Tagihan Tuntutan Ganti Kerugian Daerah;
  Tuntutan Ganti Rugi dinilai sebesar nilai nominal dalam Surat Keterangan Tanggungjawab Mutlak (SKTM) setelah dikurangi dengan setoran yang telah dilakukan oleh pegawai yang bersangkutan ke kas umum daerah.
- Kemitraan dengan Pihak Ketiga;
  Bangun, Guna, Serah – BGS (*Build, Operate, Transfer* – BOT), adalah pemanfaatan tanah milik pemerintah oleh pihak lain dengan mendirikan bangunan dan/atau sarana, berikut fasilitasnya, kemudian didayagunakan oleh pihak lain tersebut dalam jangka waktu tertentu yang telah disepakati, untuk selanjutnya tanah beserta bangunan dan/atau sarana, berikut fasilitasnya, diserahkan kembali kepada pengelola barang setelah berakhirnya jangka waktu kerjasama BGS.
  Bangun, Serah, Guna – BSG (*Build, Transfer, Operate* – BTO) adalah pemanfaatan tanah milik pemerintah oleh pihak lain dengan mendirikan bangunan dan atau sarana, berikut fasilitasnya, dan setelah selesai pembangunannnya diserahkan kepada pengelola barang untuk kemudian didayagunakan oleh pihak lain tersebut selama jangka waktu tertentu yang disepakati.
  Kerjasama pemanfaatan (KSP) adalah pendayagunaan barang milik daerah oleh pihak lain dalam jangka waktu tertentu dalam rangka peningkatan penerimaan daerah dan sumber pembiayaan lainnya.
- Aset Tak Berwujud;
  Aset tidak berwujud adalah aset tetap yang secara fisik tidak dapat dinyatakan atau tidak mempunyai wujud fisik serta dimiliki untuk digunakan dalam menghasilkan barang atau jasa atau digunakan untuk tujuan lainnya termasuk hak atas kekayaan intelektual. Pengukuran ATB dapat dilakukan pada saat perolehan awal serta pada saat setelah perolehan awal. Pada

saat perolehan, ATB dinilai dengan biaya perolehan. Apabila penilaian ATB dengan menggunakan biaya perolehan tidak dimungkinkan, maka nilai ATB berdasar pada nilai wajar pada saat perolehan. Pada kondisi terdapat pengeluaran setelah perolehan yang dapat diatribusikan langsung terhadap ATB tertentu, maka pengeluaran tersebut dapat dikapitalisasi ke dalam nilai suatu ATB.

- Amortisasi
  Amortisasi adalah pengurangan nilai aset lainnya secara bertahap dalam jangka waktu tertentu pada setiap periode akuntansi.
  Aset Lainnya dilakukan amortisasi, kecuali atas Aset Tidak Berwujud yang memiliki masa manfaat tak terbatas.
- Aset Lain-lain.
  Aset lain-lain digunakan untuk mencatat aset lainnya yang tidak dapat dikelompokkan ke dalam Aset Tak Berwujud, Tagihan Penjualan Angsuran, Tuntutan Perbendaharaan, Tuntutan Ganti Rugi, dan Kemitraan dengan Pihak Ketiga.
  Pengakuan aset lain-lain diakui pada saat dihentikan dari penggunaan aktif pemerintah daerah dan direklasifikasikan ke dalam aset lain-lain.
  Sampai dengan saat ini Pemerintah Kota Pekalongan belum menerapkan Properti Investasi sebagaimana dinyatakan dalam Pernyataan Standar Akuntansi Pemerintahan Nomor 17 (PSAP 17), sehingga aset-aset yang dimungkinkan memenuhi kriteria properti investasi masih tercatat sebagai aset tetap.

2) Pengukuran Kewajiban

Dalam neraca Pemerintah Kota Pekalongan, kewajiban diklasifikasikan dalam kewajiban jangka pendek dan kewajiban jangka panjang.

a) Kewajiban Jangka Pendek

<u>Pengukuran</u>

Secara umum, kewajiban jangka pendek dicatat sebesar nilai nominal. Apabila kewajiban jangka pendek tersebut dalam bentuk mata uang asing maka harus dijabarkan dan dinyatakan dalam mata uang Rupiah dengan menggunakan kurs tengah bank sentral pada akhir periode pelaporan.

<u>Pengakuan</u>

Secara umum, kewajiban diakui jika besar kemungkinan bahwa pengeluaran sumber daya ekonomi akan dilakukan untuk menyelesaikan kewajiban yang ada sampai dengan pada saat tanggal pelaporan, dan perubahan atas kewajiban tersebut mempunyai nilai penyelesaian yang dapat diukur dengan andal. Kewajiban diakui pada saat dana pinjaman diterima oleh pemerintah atau dikeluarkan oleh kreditur sesuai dengan kesepakatan, dan/atau pada saat kewajiban timbul

b) Kewajiban Jangka Panjang

Pengukuran

- Kewajiban dicatat sebesar nilai nominal. Kewajiban dalam mata uang asing dijabarkan dan dinyatakan dalam mata uang rupiah. Penjabaran mata uang asing menggunakan kurs tengah bank sentral pada tanggal neraca.
- Nilai nominal atas kewajiban mencerminkan nilai kewajiban pemerintah kota Pekalongan pada saat pertama kali transaksi berlangsung seperti nilai. Aliran ekonomi setelahnya, seperti transaksi pembayaran, perubahan penilaian dikarenakan perubahan kurs valuta asing, dan perubahan lainnya selain perubahan nilai pasar, diperhitungkan dengan menyesuaikan nilai tercatat kewajiban tersebut.
- Untuk utang bunga atas utang pemerintah harus dicatat sebesar biaya bunga yang telah terjadi dan belum dibayar. Bunga dimaksud dapat berasal dari utang pemerintah kota Pekalongan baik dari dalam negeri maupun luar negeri. Utang bunga atas utang pemerintah yang belum dibayar harus diakui pada setiap akhir periode pelaporan sebagai bagian dari kewajiban yang berkaitan.
- Pada akhir periode pelaporan, saldo pungutan/potongan berupa perhitungan pihak ketiga (PFK) yang belum disetorkan kepihak lain harus dicatat sebagai utang perhitungan pihak ketiga pada laporan keuangan sebesar jumlah yang masih harus disetorkan.
- Nilai yang dicantumkan dalam laporan keuangan untuk bagian lancar utang jangka panjang adalah jumlah yang akan jatuh tempo dalam waktu 12 (dua belas) bulan setelah tanggal pelaporan. Termasuk dalam kategori bagian lancar utang jangka panjang adalah jumlah bagian utang jangka panjang yang akan jatuh tempo dan harus dibayarkan dalam waktu 12 (dua belas) bulan setelah tanggal pelaporan.
- Untuk utang pemerintah kota Pekalongan yang tidak dapat diperjualbelikan, nilai nominal atas utang Pemerintah Kota Pekalongan tersebut merupakan kewajiban pemerintah kota Pekalongan kepada pemberi utang sebesar pokok utang dan bunga sesuai yang diatur dalam kontrak perjanjian dan belum diselesaikan pada tanggal pelaporan. Contoh utang pemerintah kota Pekalongan yang tidak dapat diperjualbelikan adalah pinjaman kepada lembaga perbankan.
- Kebijakan akuntansi ini belum mengatur tentang pengakuan, pengukuran, dan pengungkapan utang pemerintah kota Pekalongan yang dapat diperjualbelikan. Perlakuan atas utang pemerintah kota Pekalongan yang dapat diperjualbelikan mengacu pada Standar Akuntansi Pemerintah yang berlaku

3) Pengukuran Pendapatan-LRA dan Pendapatan-LO

Pendapatan LRA adalah semua penerimaan Rekening Kas Umum Daerah yang menambah saldo anggaran lebih dalam periode tahun anggaran yang

bersangkutan yang menjadi hak pemerintah, dan tidak perlu dibayar kembali oleh Pemerintah. Dalam hal terdapat pengaturan lain yang beriplikasi terhadap adanya penerimaan daerah yang tidak melalui RKUD, misalnya penerimaan BOS dan BLUD, pemerintah daerah mengakui penerimaan daerah tersebut sebagai pendapatan daerah sesuai peraturan perundang-undangan.

Pendapatan LO adalah hak pemerintah daerah yang diakui sebagai penambah ekuitas dalam periode pelaporan yang bersangkutan.

Pengukuran Pendapatan LRA dan Pendapatan LO adalah sebagai berikut :

a) Pendapatan-LRA diukur dengan menggunakan nilai nominal kas yang masuk ke kas daerah, Pendapatan–LO diukur sesuai jumlah hak pemerintah daerah atas pendapatan tersebut dari sumber pendapatan. Pendapatan menggunakan asas bruto, yaitu pendapatan dicatat tanpa dikurangkan/dikompensasikan dengan belanja yang dikeluarkan untuk memperoleh pendapatan tersebut.
b) Dalam hal besaran pengurang terhadap pendapatan bruto (biaya) bersifat variabel terhadap pendapatan dimaksud dan tidak dapat dianggarkan terlebih dahulu dikarenakan proses belum selesai, maka asas bruto dapat dikecualikan.
c) Pengecualian azas bruto dapat terjadi jika penerimaan kas dari pendapatan tersebut lebih mencerminkan aktivitas pihak lain dari pada pemerintah daerah atau penerimaan kas tersebut berasal dari transaksi yang perputarannya cepat, volume transaksi banyak dan jangka waktunya singkat.

Pendapatan Retribusi Daerah :

a) Pendapatan retribusi daerah yang diperoleh melalui penerbitan karcis diakui pada saat kas yang berasal dari pendapatan tersebut diterima oleh Bendahara Penerimaan SKPD.
b) Pendapatan retribusi daerah yang diperoleh melalui kontrak antara Pemerintah Kota Pekalongan dengan pihak ketiga diakui pada tanggal ditandatanganinya kontrak tersebut.
c) Pendapatan retribusi daerah yang diperoleh dari penerbitan SKR-D diakui pada tanggal diterbitkannya SKR-D tersebut dan akan disesuaikan setelah diadakan terlebih dahulu pemeriksaan retribusi pada akhir tahun.

Pendapatan dari BUMD

a) Pendapatan yang berasal dari laba BUMD diakui pada tanggal terbitnya Laporan Keuangan Auditan oleh Kantor Akuntan Publik atau pada saat selesainya RUPS.

Pendapatan Pajak Daerah

a) Pendapatan pajak daerah yang diperoleh melalui kontrak antara Pemerintah Kota Pekalongan dengan pihak ketiga diakui pada tanggal ditandatanganinya kontrak tersebut.
b) Pendapatan pajak daerah yang diperoleh dari penerbitan SKPD diakui pada tanggal diterbitkannya SKPD tersebut dan akan disesuaikan setelah terlebih dahulu pemeriksaan pajak pada akhir tahun.

4) Pengukuran Belanja dan Beban

Belanja adalah semua pengeluaran dari Rekening Kas Umum Daerah mengurangi saldo anggaran lebih dalam periode tahun anggaran bersangkutan yang tidak akan diperoleh pembayarannya kembali oleh Pemerintah Daerah. Dalam hal terdapat pengaturan lain yang beriplikasi terhadap adanya pengeluaran daerah yang tidak melalui RKUD, misalnya pengeluaran BOS dan BLUD, pemerintah daerah mengakui pengeluaran daerah tersebut sebagai belanja daerah sesuai peraturan perundang-undangan.

Beban adalah penurunan manfaat ekonomi atau potensi jasa dalam periode pelaporan yang menurunkan ekuitas dana, yang dapat berupa pengeluaran atau konsumsi aset atau timbulnya kewajiban.

Pengukuran Belanja

a) Belanja diukur dan dicatat berdasarkan nilai perolehan, pengukuran belanja non modal menggunakan mata uang rupiah berdasarkan nilai sekarang kas yang dikeluarkan dan atau akan dikeluarkan.
b) Pengukuran belanja modal menggunakan dasar yang digunakan dalam pengukuran aset tetap. Belanja yang diukur dengan mata uang asing dikonversikan ke mata uang rupiah berdasarkan nilai tukar (kurs tengah Bank Indonesia) pada saat pengakuan belanja.

Pengakuan Belanja

a) Belanja diakui pada saat :
   (1) Terjadinya pengeluaran dari Rekening Kas Umum Daerah untuk seluruh transaksi di SKPD dan PPKD setelah dilakukan pengesahan definitif oleh fungsi BUD untuk masing-masing transaksi yang terjadi di SKPD dan PPKD.
   (2) Khusus pengeluaran melalui bendahara pengeluaran pengakuannya terjadi pada saat pertanggungjawaban atas pengeluaran tersebut disahkan oleh pengguna anggaran setelah diverifikasi oleh PPK-SKPD.
   (3) Dalam hal badan layanan umum daerah (BLUD) dan Belanja Operasional Sekolah (BOS), belanja diakui dengan mengacu pada peraturan perundangan yang mengatur mengenai BLUD dan BOS.
   (4) Koreksi atas belanja, termasuk penerimaan kembali belanja, yang terjadi pada periode belanja dibukukan sebagai pengurang belanja pada periode yang sama. Apabila diterima pada periode berikutnya, koreksi atas belanja dibukukan dalam pendapatan dari pengembalian.
   (5) Suatu belanja pemeliharaan akan diperlakukan sebagai belanja modal (dikapitalisasi menjadi aset tetap) jika memenuhi seluruh kriteria sebagaimana diatur pada bagian kapitalisasi aset tetap kebijakan akuntansi ini. Belanja yang tidak memenuhi kriteria tersebut merupakan belanja barang dan jasa
   (6) Pemberian hibah dalam bentuk uang atau dalam bentuk barang atau jasa di catat dan diakui sebesar nilai yang dikeluarkan.

(7) Pemberian bantuan sosial dalam bentuk uang atau dalam bentuk barang atau jasa dicatat dan diakui sebagai belanja bantuan sosial sebesar nilai yang dikeluarkan.
(8) Suatu belanja akan diperlakukan sebagai belanja modal (nantinya akan menjadi aset tetap) jika memenuhi seluruh kriteria sebagaimana diatur pada bagian kapitalisasi aset tetap kebijakan akuntansi ini. Belanja yang tidak memenuhi kriteria tesebut merupakan belanja barang dan jasa.
(9) Belanja tidak terduga dalam bentuk uang, barang dan jasa dicatat dan diakui sebagai belanja tidak terduga sebesar nilai yang dikeluarkan.

Pengukuran Beban

a) Beban diukur dan dicatat berdasarkan nilai perolehan dan menggunakan mata uang rupiah berdasarkan nilai sekarang kas yang dikeluarkan dan atau akan dikeluarkan.
b) Beban yang diukur dengan mata uang asing dikonversikan ke mata uang rupiah berdasarkan nilai tukar (kurs tengah Bank Indonesia) pada saat pengakuan beban.

Pengakuan Beban

a) Beban diakui pada saat:
   (1) Timbulnya kewajiban;
   (2) Terjadinya konsumsi aset; dan
   (3) Terjadinya penurunan manfaat ekonomis atau potensi jasa.
b) Saat timbulnya kewajiban adalah saat terjadinya peralihan hak dari pihak lain ke pemerintah tanpa diikuti keluarnya kas dari kas umum daerah.
c) Yang dimaksud dengan terjadinya konsumsi aset adalah saat pengeluaran kas kepada pihak lain yang tidak didahului timbulnya kewajiban dan/atau konsumsi aset nonkas dalam kegiatan operasional pemerintah.
d) Terjadinya penurunan manfaat ekonomis atau potensi jasa terjadi pada saat penurunan nilai aset sehubungan dengan penggunaan aset bersangkutan/berlalunya waktu. Contoh adalah penyusutan atau amortisasi.
e) Dalam hal badan layanan umum, beban diakui dengan mengacu pada peraturan perundangan yang mengatur mengenai badan layanan umum.

Koreksi atas beban, termasuk penerimaan kembali beban, yang terjadi pada periode beban dibukukan sebagai pengurang beban pada periode yang sama. Apabila diterima pada periode berikutnya, koreksi atas beban dibukukan dalam pendapatan dari pengembalian.

BAB V
PENJELASAN POS-POS LAPORAN KEUANGAN

1. Laporan Realisasi Anggaran

Secara garis besar Laporan Realisasi Anggaran Pemerintah Kota Pekalongan dapat disajikan sebagai berikut :

Tabel 5.1 Laporan Realisasi Anggaran Tahun 2022

Uraian	Anggaran (Rp)	Realisasi (Rp)	Sisa Penerimaan / Sisa Pengeluaran
Pendapatan dan Belanja			
Pendapatan	984.981.114.000,00	989.013.074.926,00	4.031.960.926,00
Belanja dan Transfer	1.090.187.786.000,00	1.031.090.188.444,02	(59.097.597.555,98)
Surplus / (Defisit)	(105.206.672.000,00)	(42.077.113.518,02)	63.129.558.481,98
Pembiayaan			
Penerimaan Pembiayaan	115.326.672.000,00	115.339.443.911,02	12.771.911,02
Pengeluaran Pembiayaan	10.120.000.000,00	10.141.780.818,00	21.780.818,00
Pembiayaan Netto	105.206.672.000,00	105.197.663.093,02	(9.008.906,98)
Sisa Lebih Pembiayaan Anggaran	0,00	63.120.549.575,00	63.120.549.575,00

a. Pendapatan

Realisasi pendapatan daerah Kota Pekalongan untuk Tahun 2022 adalah sebesar Rp989.013.074.926,00 atau 100,41% dari anggaran setelah perubahan sebesar Rp984.981.114.000,00. Realisasi pendapatan daerah mengalami kenaikan sebesar 2,34% bila dibandingkan dengan realisasi pendapatan Tahun 2021 sebesar Rp966.372.557.051,02.

Rincian pendapatan daerah sebagaimana dalam tabel berikut ini :

Tabel 5.2 Target dan Realisasi Pendapatan Daerah Tahun 2022

Pendapatan Daerah :	TA. 2022		%	TA. 2021
	Anggaran	Realisasi		
Pendapatan Asli Daerah	255.833.693.000,00	263.475.949.166,00	102,99	252.037.004.472,02
Pendapatan Transfer	729.147.421.000,00	725.537.125.760,00	99,50	686.765.223.608,00
Lain-lain Pendapatan Yang Sah	0,00	0,00		27.570.328.971,00
Jumlah	**984.981.114.000,00**	**989.013.074.926,00**	100,41	**966.372.557.051,02**

Proporsi masing-masing jenis pendapatan daerah dalam membiayai pembangunan daerah dapat dilihat pada grafik dibawah ini :

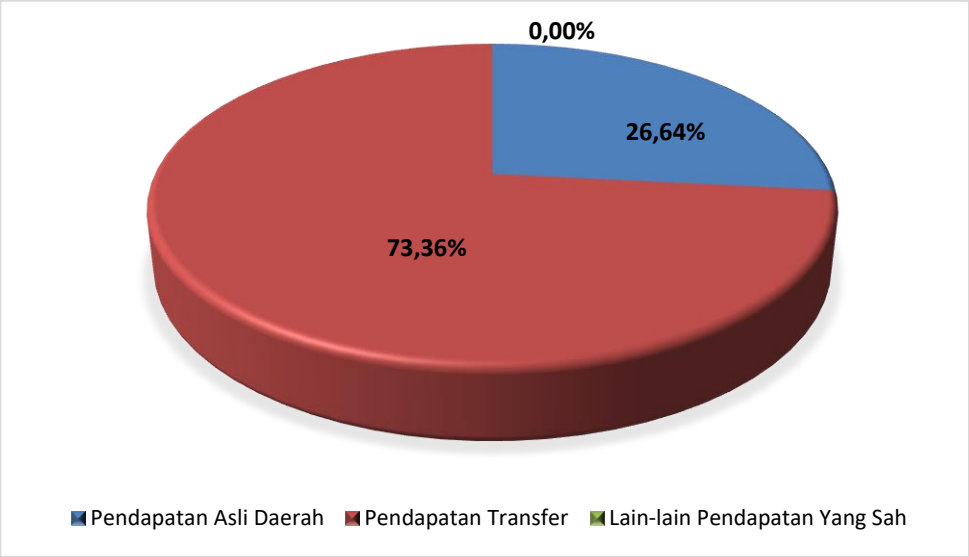

Gambar 5.1 Proporsi Jenis Pendapatan Daerah terhadap Total Pendapatan Daerah TA. 2022

Berdasarkan grafik diatas dapat dilihat bahwa Pendapatan Asli Daerah memberikan kontribusi sebesar 26,64% terhadap total pendapatan daerah. Sedangkan pendapatan transfer memberikan kontribusi sebesar 73,36% dan lain-lain pendapatan yang sah memberikan kontribusi sebesar 0,00%.

5.1.1.1 Pendapatan Asli Daerah

Realisasi Pendapatan Asli Daerah (PAD) Kota Pekalongan Tahun 2022 adalah sebesar Rp263.475.949.166,00 atau sebesar 102,99% dari target setelah perubahan sebesar Rp255.833.693.000,00. Realisasi pendapatan asli daerah dapat dirinci sebagai berikut:

Tabel 5.3 Realisasi Pendapatan Asli Daerah Tahun 2022 dan 2021

Uraian	TA. 2022			TA. 2021
	Anggaran	Realisasi	%	Realisasi
Pajak Daerah	94.600.000.000,00	101.303.223.640,00	107,09	87.382.426.252,00
Retribusi Daerah	21.394.190.000,00	19.088.524.378,00	89,22	14.748.214.704,00
Hasil Pengelolaan Kekayaan Daerah Yang Dipisahkan	6.434.053.000,00	6.434.311.659,00	100,00	5.805.514.149,00
Lain-lain PAD Yang Sah	133.405.450.000,00	136.649.889.489,00	102,43	144.100.849.367,02
Jumlah	**255.833.693.000,00**	**263.475.949.166,00**	**102,99**	**252.037.004.472,02**

Realisasi pendapatan asli daerah Tahun 2022 mengalami peningkatan sebesar 4,54% jika dibandingkan dengan realisasi Tahun 2021 sebesar Rp252.037.004.472,02. Realisasi masing-masing jenis pendapatan asli daerah Tahun 2022 dapat dijelaskan sebagai berikut :

5.1.1.1.1 Pajak Daerah

Pajak daerah merupakan suatu bentuk iuran wajib yang dibebankan kepada perorangan dan atau badan tanpa imbalan langsung. Sesuai dengan Undang-Undang Nomor 28 Tahun 2009, pajak daerah yang dapat dipungut oleh Pemerintah Kota

Pekalongan sebanyak 9 jenis pajak yaitu pajak hotel, pajak restoran, pajak hiburan, pajak reklame, pajak penerangan jalan, pajak parkir, pajak air tanah, pajak bumi dan bangunan perdesaan dan perkotaan dan bea perolehan hak atas tanah dan bangunan. Pajak Daerah merupakan PAD yang tarifnya ditetapkan melalui Peraturan Daerah (Perda) Kota Pekalongan. Pemungutan, penerimaan dan pengelolaan pendapatan Pajak Daerah dikelola oleh Badan Pendapatan, Keuangan dan Aset Daerah (BPKAD) Kota Pekalongan selaku SKPKD. Pemungutan pajak daerah di Pemerintah Kota Pekalongan menerapkan mekanisme penetapan oleh aparat *(official assessment)* dan mekanisme penghitungan sendiri oleh wajib pajak *(self assessment)*. Jenis pajak yang menggunakan mekanisme *official assessment* seperti PBB P2, pajak reklame dan pajak air tanah, sedangkan yang menggunakan *self assessment* seperti pajak hotel, pajak restoran, pajak hiburan, pajak penerangan jalan, BPHTB, dan pajak parkir. Realisasi penerimaan pajak daerah Tahun 2022 adalah sebesar Rp101.303.223.640,00 atau sebesar 107,09% dari target setelah perubahan sebesar Rp94.600.000.000,00. Penerimaan pajak daerah Tahun 2022 mengalami kenaikan sebesar 15,93% jika dibandingkan dengan realisasi tahun 2021 sebesar Rp87.382.426.252,00.

Adapun rincian pendapatan pajak daerah dapat disajikan sebagai berikut :

Tabel 5.4 Realisasi Pajak Daerah Tahun 2022 dan 2021

Pajak Daerah :	TA. 2022			TA. 2021
	Anggaran	Realisasi	%	Realisasi
Hotel	7.150.000.000,00	7.421.824.448,00	103,80	6.246.739.193,00
Restoran	14.750.000.000,00	16.891.118.637,00	114,52	11.838.807.369,00
Hiburan	4.500.000.000,00	4.159.364.310,00	92,43	1.238.460.192,00
Reklame	1.900.000.000,00	2.002.229.106,00	105,38	1.730.205.974,00
Penerangan Jalan	25.450.000.000,00	25.891.310.996,00	101,73	22.332.910.285,00
Parkir	900.000.000,00	943.629.391,00	104,85	679.748.336,00
Air Tanah	2.700.000.000,00	2.776.828.340,00	102,85	2.735.205.960,00
PBB	14.550.000.000,00	15.474.424.376,00	106,35	14.476.677.737,00
BPHTB	22.700.000.000,00	25.742.494.036,00	113,40	26.103.671.206,00
Jumlah	**94.600.000.000,00**	**101.303.223.640,00**	**107,09**	**87.382.426.252,00**

Masing – masing jenis pajak dapat dijelaskan lebih rinci sebagai berikut :

a. Pajak Hotel

Penerimaan pajak hotel berdasarkan Perda Nomor 3 Tahun 2011 tentang Pajak Hotel dengan tarif sebesar 10% dari pendapatan hotel setiap bulan.

Realisasi penerimaan pajak hotel Tahun 2022 adalah sebesar Rp7.421.824.448,00 atau sebesar 103,80% dari target setelah perubahan sebesar Rp7.150.000.000,00. Pendapatan pajak hotel dapat dirinci sebagai berikut :

Tabel 5.5 Realisasi Pajak Hotel Tahun 2022 dan 2021

Pajak Hotel :	TA. 2022			TA. 2021
	Anggaran	Realisasi	%	Realisasi
Hotel	6.850.000.000,00	7.307.157.327,00	106,67	6.119.277.591,00
Losmen	300.000.000,00	114.667.121,00	38,22	127.461.602,00
Jumlah	**7.150.000.000,00**	**7.421.824.448,00**	**103,80**	**6.246.739.193,00**

Penerimaan pajak hotel Tahun 2022 mengalami kenaikan sebesar 18,81% jika dibandingkan dengan penerimaan pajak hotel Tahun 2021 sebesar Rp6.246.739.193,00.

b. Pajak Restoran

Penerimaan pajak restoran berdasarkan Perda Nomor 4 Tahun 2011 tentang Pajak Restoran sebagaimana telah diubah dengan Perda Nomor 2 Tahun 2013. Besaran tarif pajak restoran sebesar 10% dari omset.

Realisasi penerimaan pajak restoran Tahun 2022 adalah sebesar Rp16.891.118.637,00 atau sebesar 114,52% dari target setelah perubahan sebesar Rp14.750.000.000,00, yang dapat dirinci sebagai berikut:

Tabel 5.6 Realisasi Pajak Restoran Tahun 2022 dan 2021

Pajak Restoran	TA. 2022			TA. 2021
	Anggaran	Realisasi	%	Realisasi
Restoran	12.750.000.000,00	14.219.332.243,00	111,52	9.446.364.416,00
Katering	2.000.000.000,00	2.671.786.394,00	133,59	2.392.442.953,00
Jumlah	**14.750.000.000,00**	**16.891.118.637,00**	**114,52**	**11.838.807.369,00**

Penerimaan pajak restoran Tahun 2022 mengalami kenaikan sebesar 42,68% jika dibandingkan dengan penerimaan pajak restoran Tahun 2021 sebesar Rp11.838.807.369,00.

c. Pajak Hiburan

Pajak Hiburan berdasarkan Perda Nomor 11 Tahun 2011 tentang Pajak Hiburan, jenis pajak hiburan terdiri : dari pertunjukan dan keramaian umum yang menggunakan sarana film di bioskop besar 20%, bioskop mini sebesar 10% dan bioskop keliling sebesar 5%. Pagelaran kesenian, musik, tari, dan/atau busana sebesar 15%. Kontes kecantikan, binaraga, pameran dan sejenisnya sebesar 15%. Diskotik, karaoke, klub malam dan sejenisnya sebesar 30%. Sirkus, akrobat, dan sulap sebesar 15%. Permainan billyar, golf dan boling sebesar 25%. Pacuan kuda, kendaraan bermotor dan permainan ketangkasan sebesar 25%. Panti Pijat, refleksi, mandi uap/spa dan sejenisnya sebesar 45%. Pusat Kebugaran dan sejenisnya sebesar 10%. Pertandingan olahraga dan sejenisnya sebesar 10%. Kesenian pertunjukan rakyat/ tradisional sebesar 5%.

Realisasi penerimaan pajak hiburan Tahun 2022 adalah sebesar Rp4.159.364.310,00 atau sebesar 92,43% dari target setelah perubahan sebesar Rp4.500.000.000,00. Penerimaan pajak hiburan tidak dapat mencapai target karena terdapat pembatasan jumlah penonton pada masing-masing teater bioskop, belum banyaknya event pergelaran music dan pertandingan olahraga serta berkurang jumlah pengunjung arena ketangkasan. Penerimaan pajak hiburan dapat dirinci sebagai berikut:

Tabel 5.7 Realisasi Pajak Hiburan Tahun 2022 dan 2021

Pajak Hiburan :	TA. 2022			TA. 2021
	Anggaran	Realisasi	%	Realisasi
Tontonan Film/Bioskop	2.020.000.000,00	2.612.984.507,00	129,36	426.655.043,00
Pagelaran Kesenian/Musik/ Tari/Busana	20.000.000,00	32.415.000,00	162,08	3.000.000,00
Karaoke	475.000.000,00	85.514.576,00	18,00	53.194.335,00
Permainan Biliar	10.000.000,00	550.000,00	5,50	2.250.000,00
Permainan Ketangkasan	1.925.000.000,00	1.321.796.100,00	68,66	695.904.985,00
Mandi Uap/Spa/Pusat Kebugaran	50.000.000,00	51.768.937,00	103,54	40.732.189,00
Pertandingan Olah raga	0,00	54.335.190,00		16.723.640,00
Jumlah	**4.500.000.000,00**	**4.159.364.310,00**	**92,43**	**1.238.460.192,00**

Realisasi penerimaan pajak hiburan mengalami peningkatan sebesar 235,85% jika dibandingkan dengan penerimaan Tahun 2021 sebesar Rp1.238.460.192,00. Hal ini dikarenakan sudah ada kelonggaran kebijakan PPKM sebagai upaya penanggulangan Pandemi Covid-19, sehingga tempat-tempat hiburan sudah mulai buka walaupun dengan membatasi jumlah pengunjung.

d. Pajak Reklame

Pajak Reklame berdasarkan Perda Nomor 12 Tahun 2011 tentang Pajak Reklame dengan tarif sebesar 25% dari nilai sewa reklame.

Realisasi penerimaan pajak reklame Tahun 2022 adalah sebesar Rp2.002.229.106,00 atau sebesar 105,38% dari target yang telah dianggarkan setelah perubahan sebesar Rp1.900.000.000,00. Penerimaan pajak ini mengalami kenaikan sebesar 15,72% jika dibandingkan dengan penerimaan pajak reklame Tahun 2021 sebesar Rp1.730.205.974,00.

e. Pajak Penerangan Jalan

Pajak Penerangan Jalan berdasarkan Perda Nomor 5 Tahun 2011 Pajak Penerangan Jalan, dengan tarif sebesar 9% untuk penggunaan tenaga listrik yang berasal dari sumber lain untuk keperluan bukan industri, pertambangan minyak bumi dan gas alam, sedangkan 3% untuk penggunaan tenaga listrik yang berasal dari sumber lain untuk keperluan industri, pertambangan minyak bumi dan gas alam, dan 1,5% untuk penggunaan tenaga listrik yang dihasilkan sendiri.

Realisasi penerimaan pajak penerangan jalan Tahun 2022 adalah sebesar Rp25.891.310.996,00 atau sebesar 101,73% dari target setelah perubahan sebesar Rp25.450.000.000,00. Rincian pajak penerangan jalan dapat disajikan sebagai berikut :

Tabel 5.8 Target dan Realisasi Pajak Penerangan Jalan Tahun 2022 dan 2021

Pajak Penerangan Jalan :	TA. 2022			TA. 2021
	Anggaran	Realisasi	%	Realisasi
Penerangan Jalan PLN	25.430.000.000,00	25.873.893.078,00	101,75	22.297.138.198,00
Penerangan Jalan Non PLN	20.000.000,00	17.417.918,00	87,09	35.772.087,00
Jumlah	**25.450.000.000,00**	**25.891.310.996,00**	101,73	**22.332.910.285,00**

Penerimaan pajak penerangan jalan Tahun 2022 mengalami kenaikan sebesar 15,93% jika dibandingkan dengan penerimaan pajak penerangan jalan tahun 2021 sebesar Rp22.332.910.285,00.

f. Pajak Parkir

Pajak Parkir berdasarkan Perda Nomor 9 Tahun 2011 tentang Pajak Parkir, yang ditetapkan dengan tarif sebesar 20% dari dasar pengenaan pajak.

Realisasi penerimaan pajak parkir Tahun 2022 adalah sebesar Rp943.629.391,00 atau sebesar 104,85% dari target setelah perubahan sebesar Rp900.000.000,00. Realisasi penerimaan pajak parkir Tahun 2022 mengalami kenaikan sebesar 38,82% jika dibandingkan dengan realisasi penerimaan pajak parkir Tahun 2021 sebesar Rp679.748.336,00.

g. Pajak Air Tanah

Pajak air tanah diatur dengan Perda Nomor 7 Tahun 2010 tentang Pajak Air tanah yang ditetapkan dengan tarif sebesar 20% dari dasar pengenaan pajak.

Realisasi penerimaan pajak air bawah tanah pada Tahun 2022 adalah sebesar Rp2.776.828.340,00 atau sebesar 102,85% dari target setelah perubahan sebesar Rp2.700.000.000,00. Realisasi penerimaan pajak air bawah tanah mengalami kenaikan sebesar 1,52% jika dibandingkan dengan penerimaan Tahun 2021 sebesar Rp2.735.205.960,00.

h. Pajak Bumi dan Bangunan Perdesaan dan Perkotaan

Pajak Bumi dan Bangunan Perdesaan dan Perkotaan (PBB P2) dipungut berdasarkan Peraturan Daerah Nomor 8 Tahun 2011 sebagaimana telah diubah dengan Peraturan Daerah Nomor 3 Tahun 2013.

Realisasi penerimaan Pajak Bumi dan Bangunan Perdesaan dan Perkotaan Tahun 2022 adalah sebesar Rp15.474.424.376,00 atau sebesar 106,35% dari target setelah perubahan sebesar Rp14.550.000.000,00. Penerimaan PBB P2 pada Tahun 2022 mengalami kenaikan sebesar 6,89% jika dibandingkan dengan penerimaan Tahun 2021 sebesar Rp14.476.677.737,00.

i. Bea Perolehan Hak atas Tanah dan Bangunan (BPHTB)

Bea Perolehan Hak atas Tanah dan Bangunan diatur dengan Perda Nomor 8 Tahun 2010 tentang Bea Perolehan Hak atas Tanah dan Bangunan, yang ditetapkan dengan tarif sebesar 5% dari dasar pengenaan pajak.

Realisasi penerimaan pajak BPHTB adalah sebesar Rp25.742.494.036,00 atau sebesar 113,40% dari target setelah perubahan sebesar Rp22.700.000.000,00. Penerimaan pajak BPHTB Tahun 2022 mengalami penurunan sebesar 1,38% jika dibandingkan dengan realisasi penerimaan BPHTB Tahun 2021 sebesar Rp26.103.671.206,00. Penurunan ini disebabkan transaksi peralihan hak dengan nilai besar tidak selalu ada di setiap tahun.

5.1.1.1.2 Retribusi Daerah

Retribusi Daerah berdasarkan Undang-Undang Nomor 28 Tahun 2009 adalah pungutan daerah sebagai pembayaran atas jasa atau pemberian izin tertentu yang khusus disediakan dan/atau diberikan oleh Pemerintah Daerah untuk kepentingan orang pribadi atau Badan. Jenis Retribusi Daerah yang menjadi bagian Pendapatan Asli Daerah Kota Pekalongan meliputi: Retribusi Jasa Umum, Retribusi Jasa Usaha dan Retribusi Perijinan Tertentu.

Retribusi Daerah merupakan PAD yang tarifnya ditetapkan melalui Perda, dan terkait langsung dengan pelayanan umum yang diberikan oleh Pemerintah Kota Pekalongan. Pemungutan dan pengelolaan Pendapatan Retribusi Daerah dilakukan oleh masing-masing SKPD Penghasil Pendapatan.

Realisasi pendapatan retribusi daerah Tahun 2022 adalah sebesar Rp19.088.524.378,00 atau sebesar 89,22% dari target setelah perubahan sebesar Rp21.394.190.000,00. Penerimaan retribusi daerah mengalami kenaikan sebesar 29,43% jika dibandingkan penerimaan retribusi daerah Tahun 2021 sebesar Rp14.748.214.704,00. Rincian pendapatan retribusi daerah dapat disajikan sebagai berikut :

Tabel 5.9 Realisasi Retribusi Daerah Tahun 2022 dan 2021

Retribusi Daerah :	TA. 2022			TA. 2021
	Anggaran	Realisasi	%	Realisasi
Ret. Jasa Umum	5.781.000.000,00	4.929.784.762,00	85,28	4.805.281.336,00
Ret. Jasa Usaha	14.759.690.000,00	13.697.319.468,00	92,80	8.529.451.458,00
Ret. Perijinan Tertentu	853.500.000,00	461.420.148,00	54,06	1.413.481.910,00
Jumlah	**21.394.190.000,00**	**19.088.524.378,00**	**89,22**	**14.748.214.704,00**

Rincian lebih lanjut pendapatan retribusi daerah adalah sebagai berikut :

a. Retribusi Jasa Umum

Realisasi penerimaan retribusi jasa umum Tahun 2022 adalah sebesar Rp4.929.784.762,00 atau sebesar 85,28% dari target setelah perubahan sebesar Rp5.781.000.000,00. Penerimaan retribusi jasa umum Tahun 2022 mengalami kenaikan sebesar 2,59% jika dibandingkan realisasi penerimaan Tahun 2021 sebesar Rp4.805.281.336,00. Penerimaan retribusi jasa umum dapat dirinci sebagai berikut :

Tabel 5.10 Realisasi Retribusi Jasa Umum Tahun 2022 dan 2021

Retribusi Jasa Umum	TA. 2022			TA. 2021
	Anggaran	Realisasi	%	Realisasi
Retribusi Pelayanan Kesehatan	0,00	10.222.000,00	100,00	0,00
Retribusi Pelayanan Persampahan/ Kebersihan	875.000.000,00	745.518.000,00	85,20	741.897.000,00
Retribusi Pelayanan Pemakaman dan Pengabuan Mayat	42.000.000,00	43.722.000,00	104,10	41.930.000,00
Retribusi Pelayanan Parkir di Tepi Jalan Umum	1.350.000.000,00	1.210.394.000,00	89,66	1.062.296.000,00
Retribusi Pelayanan Pasar	2.856.000.000,00	2.302.846.962,00	80,63	2.457.200.036,00
Retribusi Pengujian Kendaraan Bermotor	420.000.000,00	394.072.700,00	93,83	407.396.700,00
Retribusi Penyediaan dan/atau Penyedotan Kakus	35.000.000,00	26.355.000,00	75,30	26.400.000,00
Retribusi Pengolahan Limbah Cair	0,00	0,00	0,00	10.620.000,00
Retribusi Pelayanan Tera/Tera Ulang	62.000.000,00	59.966.600,00	96,72	57.541.600,00
Retribusi Pengawasan dan Pengendalian Menara Telekomunikasi	141.000.000,00	136.687.500,00	96,94	0,00
Jumlah	**5.781.000.000,00**	**4.929.784.762,00**	**85,28**	**4.805.281.336,00**

Berdasarkan tabel diatas, terdapat retribusi daerah yang tidak memenuhi target yang sudah ditetapkan yaitu :

1. Retribusi Pelayanan Persampahan/ Kebersihan (Dinas Lingkungan Hidup) hanya mencapai 85,20% karena masih terdapat wajib retribusi tidak lancar pembayaranya maupun membayar sesuai tarif.
2. Retribusi Pelayanan Parkir di Tepi Jalan Umum (Dinas Perhubungan) hanya mencapai 89,66% karena :
   a) Sepanjang tahun 2022 sering turun hujan.
   b) Sebagian juru parkir menolak kenaikan setoran dengan alasan sepi Pada titik alun-alun adanya revitalisasi dan juga ada yang non aktif/tutup.
   c) Berkurangnya ruang parkir untuk pedagang kali lima.
3. Retribusi Pelayanan Pasar (Dinas Perdagangan Koperasi dan UKM) hanya mencapai 80,63% karena :
   a) Dari 2.027 lapak dipasar, terdapat 278 lapak yang kosong, sehingga sekitar Rp275.000.000 tidak bisa masuk pendapatan Retribusi.

b) Target penerimaan dari piutang retribusi pelayanan pasar adalah sebesar Rp330.200.581,00 hanya tercapai Rp56.901.605,00.

4. Retribusi Pengujian Kendaraan Bermotor (Dinas Perhubungan) hanya mencapai 93,83% karena:
   a) Sepi masa transisi yang melaksanakan Uji KIR.
   b) Pada tahun 2022 Pemerintah belum memperbolehkan melaksanakan operasi layak jalan raya sehingga yang Uji KIR mati tidak bisa dijaring/diambil tindakan.
   c) Banyak kendaraan yang over dimensi (ODOL) sehingga tidak melaksanakan Uji KIR karena kalau melaksanakan Ujin KIR pasti tidak lolos dan harus memperbaiki dimensi kendaraan sesuai ketentuan.
5. Retribusi Penyediaan dan/atau Penyedotan Kakus (Dinas Lingkungan Hidup) hanya mencapai 75,30% karena armada truk tangki tinja 2 unit rusak berat (sudah diusulkan penghapusan), yang beroperasi hanya 1 unit L300 dengan kapasitas 2m persegi.
6. Retribusi Pelayanan Tera/Tera Ulang (Dinas Perdagangan Koperasi dan UKM) hanya mencapai 96,72% karena :
   a) Beberapa peralatan mesin tera meminjam dari tempat lain.
   b) Masyarakat wajib Tera masih belum memiliki kesadaran terhadap pentingnya tera dan tera ulang. Disamping itu UPTD Meterologi belum meiliki Pejabat Fungsional Pengawas Kemeterologian.
7. Retribusi Pengawasan dan Pengendalian Menara Telekomunikasi Dinas Pekerjaan Umum dan Penataan Ruang) hanya mencapai 96,94% karena : ada beberapa wajib retribusi yang proses pengurusan perizinan di akhir tahun sehingga pembayaran dilakukan di tahun 2023.

b. Retribusi Jasa Usaha

Penerimaan retribusi jasa usaha Tahun 2022 adalah sebesar Rp13.697.319.468,00 atau sebesar 92,80% dari target setelah perubahan sebesar Rp14.759.690.000,00. Penerimaan retribusi jasa usaha Tahun 2022 mengalami kenaikan sebesar 60,59% jika dibandingkan dengan penerimaan retribusi jasa usaha Tahun 2021 sebesar Rp8.529.451.458,00. Penerimaan rertibusi jasa usaha dapat dirinci sebagai berikut:

Tabel 5.11 Realisasi Retribusi Jasa Usaha Tahun 2022 dan 2021

Retribusi Jasa Usaha:	TA. 2022			TA. 2021
	Anggaran	Realisasi	%	Realisasi
Retribusi Pemakaian Kekayaan Daerah	4.024.250.000,00	4.226.917.288,00	105,04	3.943.846.458,00
Retribusi Tempat Pelelangan	5.600.000.000,00	4.433.748.930,00	79,17	4.351.857.000,00
Retribusi Tempat Penginapan/ Pesanggrahan/Vila	42.000.000,00	53.100.000,00	126,43	36.000.000,00
Retribusi Rumah Potong Hewan	93.440.000,00	81.265.500,00	86,97	72.440.000,00
Retribusi Tempat Rekreasi dan Olahraga	5.000.000.000,00	4.902.287.750,00	98,05	125.308.000,00
Jumlah	**14.759.690.000,00**	**13.697.319.468,00**	**92,80**	**8.529.451.458,00**

Berdasarkan tabel diatas, terdapat retribusi jasa usaha yang tidak memenuhi target yang sudah ditetapkan, antara lain :

1) Retribusi Tempat Pelelangan (Dinas Kelautan dan Perikanan) hanya mencapai 79,17% karena :
   a) Pendangkalan muara sungai menyebabkan kapal-kapal tidak dapat masuk TPI.
   b) Limpasan banjir dan Rob di akses masuk halaman parkir dan bahkan lantai lelang TPI, kapal dan bakul enggan ke TPI.
   c) Pelaksanaan pembangunan perapet di TPI.
2) Retribusi Rumah Potong Hewan (Dinas Pertanian dan Pangan) hanya mencapai 86,97% karena adanya wabah PMK menyebabkan kelangkaan ternak potong, kenaikan harga daging dan menurunnya konsumsi daging sehingga jumlah ternak yang dipotong mengalami penurunan.
3) Retribusi Tempat Rekreasi dan Olahraga (Dinas Pariwisata Kebudayaan, Pemuda dan Olah raga) hanya mencapai 98,05% karena :
   a) Akses jalan menuju obyek wisata sering rob sehingga menghambat pengunjung
   b) Di Pasir Kencana Sarana permainan anak-anak yang masih kurang dan kondisinya panas karena pohon yang ada masih dalam pertumbuhan.
   c) Di Pusat Informasi Mangrove (PIM) sering tergenang pasang air laut atau rob, dan adanya penutupan jalan meuju obyek akibat perbaikan jalan
   d) Untuk lapangan tenis indoor penerangan kurang dan jadwal beberapa member bertabrakan sehingga salah satu memutuskan tidak menempati

c. Retribusi Perijinan Tertentu

Realisasi penerimaan retribusi perijinan tertentu Tahun 2022 adalah sebesar Rp461.420.148,00 atau sebesar 54,06% dari target yang telah ditetapkan sebesar Rp853.500.000,00. Realisasi penerimaan retribusi perijinan tertentu Tahun 2022 mengalami penurunan sebesar 67,36% jika dibandingkan dengan realisasi penerimaan retribusi Tahun 2021 sebesar Rp1.413.481.910,00. Penerimaan retribusi perijinan tertentu dapat dirinci sebagai berikut :

Tabel 5.12 Realisasi Retribusi Perijinan Tertentu Tahun 2022 dan 2021

Retribusi Perijinan Tertentu :	TA. 2022			2021
	Anggaran	Realisasi	%	Realisasi
Izin Mendirikan Bangunan	800.000.000,00	459.900.148,00	57,49	1.359.595.910,00
Izin Trayek	1.500.000,00	1.520.000,00	0,00	1.344.000,00
Perpanjangan Izin Mempekerjakan Tenaga Asing	52.000.000,00	0,00	54,06	52.542.000,00
Jumlah	**853.500.000,00**	**461.420.148,00**	**54,06**	**1.413.481.910,00**

Berdasarkan tabel diatas, retribusi Izin Mendirikan Bangunan (Dinas Pekerjaan Umum dan Penataan Ruang) hanya mencapai 57,49% karena dengan berubahnya IMB menjadi Persetujuan Bangunan Gedung (PBG) persyaratan pengajuan lebih rumit, sehingga jumlah perizinan yang dapat diproses lebih sedikit, selain itu tarif PBG lebih rendah dari IMB sehingga pendapatan turun.
Retribusi Perpanjangan Izin Mempekerjakan Tenaga Kerja Asing (IMTA) tidak ada realisasi karena dengan adanya perubahan regulasi, maka perpanjangan IMTA langsung dilakukan pada Pemerintah Pusat.

5.1.1.1.3 Hasil Pengelolaan Kekayaan Daerah yang Dipisahkan

Hasil Pengelolaan Kekayaan Daerah yang Dipisahkan merupakan PAD dari pembagian laba atas Penyertaan Modal Pemerintah Daerah (PMPD) pada Perusahaan Daerah atau Badan Usaha Milik Daerah (PD/BUMD), Lembaga Keuangan – Bank, Lembaga Keuangan – Non Bank, dan pihak ketiga lainnya. Realisasi penerimaan hasil pengelolaan kekayaan daerah yang dipisahkan Tahun 2022 adalah sebesar Rp6.434.311.659,00 atau sebesar 100,00% dari target yang telah ditetapkan sebesar Rp6.434.053.000,00. Realisasi penerimaan ini mengalami kenaikan sebesar 10,83% jika dibandingkan dengan realisasi penerimaan Tahun 2021 sebesar Rp5.805.514.149,00. Rincian penerimaan hasil pengelolaan kekayaan daerah yang dipisahkan dapat disajikan sebagai berikut :

Tabel 5.13 Pengelolaan Kekayaan Daerah yang dipisahkan Tahun 2022 dan 2021

Hasil Pengelolaan Kekayaan Daerah Yang Dipisahkan	2022			2021
	Anggaran	Realisasi	%	Realisasi
Bagian Laba yang Dibagikan kepada Pemerintah Daerah (Dividen) atas Penyertaan Modal pada BUMD (Lembaga Keuangan)	**5.880.553.000,00**	**5.880.794.802,00**	**100,02**	**5.369.020.983,00**
PD. BPR Bank Pekalongan	481.400.000,00	481.474.712,00		416.900.441,00
PT. Bank Jateng	5.282.753.000,00	5.282.753.793,00		4.860.169.360,00
PD. BPR BKK Kota Pekalongan	116.400.000,00	116.566.297,00		91.951.182,00
Bagian Laba yang Dibagikan kepada Pemerintah Daerah (Dividen) atas Penyertaan Modal pada BUMD (Bidang Air Minum)	**553.500.000,00**	**553.516.857,00**	**100,11**	**436.493.166,00**
Perumda Tirtayasa	553.500.000,00	553.516.857,00		436.493.166,00
Jumlah	**6.434.053.000,00**	**6.434.311.659,00**	**100,00**	**5.805.514.149,00**

Berdasarkan tabel diatas, realisasi pendapatan sudah memenuhi target.

5.1.1.1.4 Lain-lain Pendapatan Asli Daerah Yang Sah

Lain-lain pendapatan asli daerah yang sah merupakan pendapatan asli daerah dari berbagai sumber yang bersifat tidak tetap/rutin.

Realisasi penerimaan lain-lain pendapatan asli daerah yang sah Tahun 2022 adalah sebesar Rp136.649.889.489,00 atau sebesar 102,43% dari target yang telah ditetapkan sebesar Rp133.405.450.000,00. Realisasi penerimaan ini mengalami penurunan sebesar 5,17% jika dibandingkan realisasi penerimaan Tahun 2021 sebesar Rp144.100.849.367,02.

Tabel 5.14 Rincian lain-lain Pendapatan Asli Daerah Tahun 2022 dan 2021

Lain-lain PAD Yang Sah :	TA. 2022			TA. 2021
	Anggaran	Realisasi	%	Realisasi
Hasil Penjualan BMD yang Tidak Dipisahkan	980.750.000,00	1.330.442.515,00	135,66	7.245.698.068,00
Hasil Pemanfaatan BMD yang Tidak Dipisahkan	1.200.000.000,00	1.425.642.870,00	118,80	1.378.656.259,00
Jasa Giro	2.420.000.000,00	920.485.247,00	38,04	1.507.697.321,00
Hasil Pengelolaan Dana Bergulir	0,00	5.794.048,00	100,00	6.758.000,00
Pendapatan Bunga	5.100.000.000,00	3.299.999.917,00	64,71	4.156.164.314,00
Penerimaan atas Tuntutan Ganti Kerugian Keuangan Daerah	15.000.000,00	1.000.000,00	6,67	0,00
Pendapatan Denda atas Keterlambatan Pelaksanaan Pekerja	200.000.000,00	326.911.681,00	163,46	321.313.396,00
Pendapatan Denda Pajak Daerah	285.000.000,00	433.534.834,00	152,12	389.149.784,00
Pendapatan Denda Retribusi Daerah	200.000,00	347.500,00	100,00	80.000,00
Pendapatan dari Pengembalian	1.050.000.000,00	288.456.271,00	27,47	307.479.896,00
Pendapatan BLUD	122.154.500.000,00	128.617.274.606,00	105,29	128.787.852.329,02
Jumlah	**133.405.450.000,00**	**136.649.889.489,00**	**102,43**	**144.100.849.367,02**

Realisasi penerimaan lain-lain Pendapatan Asli Daerah yang sah dapat dijelaskan sebagai berikut :

a. Hasil penjualan aset daerah yang tidak dipisahkan

Realisasi penerimaan atas hasil penjualan aset daerah yang tidak dipisahkan Tahun 2022 adalah sebesar Rp1.330.442.515,00 atau sebesar 135,66% dari target yang telah ditetapkan sebesar Rp980.750.000,00. Penjualan aset daerah yang tidak dipisahkan pada Tahun 2022 berupa penjualan bongkaran bangunan, peralatan/perlengkapan kantor yang tidak terpakai, penjualan drum bekas dan penjualan hasil penebangan pohon.

Realisasi penerimaan Tahun 2022 mengalami penurunan sebesar -81,64% jika dibandingkan dengan realisasi Tahun 2021 sebesar Rp7.245.698.068,00. Penurunan karena pada tahun 2022 tidak terdapat bongkaran bangunan besar sebagaimana tahun 2021.

b. Hasil Pemanfaatan BMD yang Tidak Dipisahkan

Realisasi pendapatan hasil hasil pemanfaatan BMD yang tidak dipisahkan adalah sebesar Rp1.425.642.870,00 atau sebesar 118,80% dari target yang sudah ditetapkan sebesar Rp1.200.000.000,00, yang dapat dirinci sebagai berikut :

Tabel 5.15 Realisasi Pendapatan Hasil Sewa, Penyiaran, Sumbangan dan Lain-lain Tahun 2022 dan 2021

Uraian	Tahun 2022			TA 2021
	Anggaran	Realisasi	%	Realisasi
Hasil Sewa BMD	1.200.000.000,00	1.425.642.870,00	118,80	280.527.245,00
Hasil Kerja Sama Pemanfaatan BMD	0,00	0,00		1.098.129.014,00
Jumlah	**1.200.000.000,00**	**1.425.642.870,00**	**118,80**	**1.378.656.259,00**

Realisasi penerimaan Tahun 2022 mengalami kenaikan sebesar 3,41% jika dibandingkan dengan realisasi Tahun 2021 sebesar Rp1.378.656.259,00.

c. Penerimaan Jasa Giro

Realisasi penerimaan jasa giro merupakan penerimaan jasa giro atas rekening giro kas umum daerah dan bunga atas rekening bendahara pengeluaran se Kota Pekalongan yang dikelola oleh PT. Bank Jateng Cabang Pekalongan. Realisasi penerimaan jasa giro Tahun 2022 adalah sebesar Rp920.485.247,00 atau sebesar 38,04% dari target yang telah ditetapkan Rp2.420.000.000,00. Penerimaan jasa giro Tahun 2022, mengalami penurunan sebesar 38,95% jika dibandingkan dengan realisasi penerimaan Tahun 2021 sebesar Rp1.507.697.321,00. Penurunan ini disebabkan oleh rendahnya suku bunga bank karena menyesuaikan dengan BI rate.

d. Hasil Pengelolaan Dana Bergulir

Hasil pengelolaan dana bergulir merupakan penerimaan bunga atas dana bergulir. Realisasi hasil pengelolaan dana bergulir Tahun 2022 adalah sebesar Rp5.794.048,00. Rincian penerimaan hasil pengelolaan dana bergulir:

Tabel 5.16 Realisasi Penerimaan Hasil Pengelolaan Dana Bergulir Tahun 2022 dan 2021

Uraian	Tahun 2022			TA 2021
	Anggaran	Realisasi	%	Realisasi
Dana bergulir Koperasi	0,00	21.409,00	0,00	1.023.000,00
Dana Bergulir UMKM Trading House	0,00	26,00	0,00	0,00
Dana Bergulir KKP Perikanan	0,00	5.772.613,00	0,00	5.735.000,00
Jumlah	**0,00**	**5.794.048,00**	**0,00**	**6.758.000,00**

Pada tahun 2022 terdapat pembayaran bunga dana bergulir KKP atas nama Masyhadi sebesar Rp5.750.000,00, selanjutnya Rp22.613,00 merupakan bunga dana bergulir KKP dari Bank Pekalongan, Rp26,00 merupakan bunga dana bergulir Trading House dari Bank Pekalongan dan Rp21.409,00 merupakan bunga dana bergulir Koperasi dari Bank Pekalongan.

Hasil pengelolaan dana bergulir tahun 2022 mengalami penurunan sebesar 14,26% jika dibandingkan dengan realisasi Tahun 2021 sebesar Rp6.758.000,00.

e. Pendapatan Bunga

Pendapatan bunga deposito merupakan hasil penempatan kas daerah yang belum dimanfaatkan untuk belanja daerah *(idle cash)* pada PT. Bank Jateng Cabang Pekalongan. Realisasi penerimaan bunga deposito Tahun 2022 adalah sebesar Rp3.299.999.917,00 atau sebesar 64,71% dari target yang telah ditetapkan sebesar Rp5.100.000.000,00. Realisasi penerimaan ini mengalami penurunan sebesar 20,60% jika dibandingkan dengan realisasi penerimaan bunga deposito Tahun 2021 sebesar Rp4.156.164.314,00. Hal ini disebabkan karena adanya penurunan BI rate sebagai acuan pemberian bunga deposito bagi bank di seluruh Indonesia.

f. Tuntutan Ganti Kerugian Daerah (TGR)

Realisasi penerimaan tuntutan ganti kerugian daerah Tahun 2022 adalah sebesar Rp1.000.000,00 atau 6,67% dari target yang telah ditetapkan sebesar Rp15.000.000,00.

g. Pendapatan Denda Keterlambatan Pelaksanaan Pekerjaan

Penerimaan denda keterlambatan pelaksanaan pekerjaan merupakan penerimaan yang berasal dari denda keterlambatan pelaksanaan pekerjaan yang dilaksanakan oleh penyedia jasa/barang karena melewati batas akhir kontrak.

Realisasi penerimaan Tahun 2022 sebesar Rp326.911.681,00 atau 163,46% dari target setelah perubahan yaitu sebesar Rp200.000.000,00. Realisasi Tahun 2022 ini mengalami peningkatan sebesar 1,74% dibanding dengan realisasi Tahun 2021 yaitu sebesar Rp321.313.396,00.

h. Pendapatan Denda Pajak

Realisasi penerimaan Tahun 2022 adalah sebesar Rp433.534.834,00 atau sebesar 152,12% dari target yang telah ditetapkan sebesar Rp285.000.000,00. Realisasi penerimaan denda pajak PBB merupakan realisasi denda atas keterlambatan pembayaran pokok pajak PBB.

Apabila dibandingkan dengan realisasi Tahun 2021 yaitu sebesar Rp389.149.784,00, maka realisasi Tahun 2022 mengalami kenaikan sebesar 11,41%.

i. Pendapatan Denda Retribusi

Realisasi pendapatan denda retribusi merupakan penerimaan denda atas keterlambatan pembayaran retribusi pemakaian kekayaan daerah di Dinas Kelautan dan Perikanan. Realisasi penerimaan denda retribusi sebesar Rp347.500,00 atau 173,75% dari target sebesar Rp200.000,00.

j. Pendapatan dari Pengembalian

Realisasi pendapatan dari pengembalian sebesar Rp288.456.271,00 atau sebesar 27,47% dari target yang telah ditetapkan sebesar Rp1.050.000.000,00. Rincian pendapatan dari pengembalian terdiri dari :

Tabel 5.17 Realisasi Pendapatan dari Pengembalian Tahun 2022 dan 2021

Uraian	Tahun 2022			2021
	Anggaran	Realisasi	%	Realisasi
Pengembalian Kelebihan Pembayaran Pajak Penghasilan Pasal 21	500.000.000,00	240.370.224,00	48,07	298.007.732,00
Pengembalian Kelebihan Pembayaran Gaji dan Tunjangan	550.000.000,00	48.086.047,00	100,00	6.025.764,00
Pengembalian Kelebihan Pembayaran Perjalanan Dinas	0,00	0,00	100,00	3.446.400,00
Jumlah	**1.050.000.000,00**	**288.456.271,00**	**27,47**	**307.479.896,00**

Sehubungan ada beberapa kode dan nomenklatur rekening belanja yang tidak ada dalam Permendagri Nomor 90 Tahun 2019, maka digunakan kode dan nomenklatur lain, yaitu Pengembalian Kelebihan Pembayaran Pajak Penghasilan Pasal 21 merupakan pendapatan dari pengembalian kelebihan belanja tahun sebelumnya .

k. Pendapatan BLUD

Realisasi pendapatan BLUD Tahun 2022 adalah sebesar Rp128.617.274.606,00 atau sebesar 105,29% dari target yang telah ditetapkan sebesar Rp122.154.500.000,00. Penerimaan dari BLUD mengalami penurunan sebesar 0,13% jika dibandingkan dengan realisasi Tahun 2021 sebesar Rp128.787.852.329,02.

Rincian penerimaan BLUD dapat disajikan sebagai berikut :

Tabel 5.18 Realisasi Pendapatan BLUD Tahun 2022 dan 2021

Pendapatan BLUD :	TA. 2022			TA. 2021
	Anggaran	Realisasi	%	Realisasi
BLUD RSUD Bendan	105.000.000.000,00	111.279.110.795,00	105,98	112.006.922.086,02
Puskesmas Bendan	2.697.800.000,00	2.344.137.699,00	86,89	2.283.098.399,00
Puskesmas Kramatsari	805.650.000,00	878.507.791,00	109,04	883.481.059,00
Puskesmas Tirto	1.010.650.000,00	1.104.884.978,00	109,32	1.040.002.031,00
Puskesmas Medono	600.650.000,00	764.765.742,00	127,32	768.427.542,00
Puskesmas Noyontaan	908.150.000,00	904.454.648,00	99,59	876.272.861,00
Puskesmas Tondano	856.900.000,00	912.690.984,00	106,51	933.897.875,00
Puskesmas Klego	856.900.000,00	906.799.136,00	105,82	896.228.045,00
Puskesmas Sokorejo	1.215.650.000,00	1.329.403.966,00	109,36	1.277.730.810,00
Puskesmas Dukuh	959.400.000,00	981.780.648,00	102,33	952.858.409,00
Puskesmas Krapyak Kidul	1.113.150.000,00	1.248.325.837,00	112,14	1.097.937.154,00
Puskesmas Kusuma Bangsa	2.035.650.000,00	1.854.658.263,00	91,11	1.794.608.314,00
Puskesmas Jenggot	1.420.650.000,00	1.270.391.809,00	89,42	1.228.368.402,00
Puskesmas Pekalongan Selatan	1.830.650.000,00	1.726.842.912,00	94,33	1.745.279.595,00
Puskesmas Buaran	600.650.000,00	906.728.992,00	150,96	855.793.846,00
BPSJ	242.000.000,00	203.790.406,00	84,21	146.945.901,00
Jumlah	**122.154.500.000,00**	**128.617.274.606,00**	**105,29**	**128.787.852.329,02**

5.1.1.2 Pendapatan Transfer

Pendapatan transfer merupakan pendapatan daerah yang berasal dari Pemerintah Pusat dan Pemerintah Provinsi Jawa Tengah. Penetapan anggaran pendapatan transfer mengikuti alokasi yang diberikan oleh Pemerintah. Pusat maupun Pemerintah Provinsi.

Realisasi pendapatan transfer Tahun 2022 adalah sebesar Rp725.537.125.760,00 atau sebesar 99,50% dari target yang telah ditetapkan sebesar Rp729.147.421.000,00. Realisasi penerimaan pendapatan transfer mengalami kenaikan sebesar 5,65% jika dibandingkan dengan realisasi Tahun 2021 sebesar Rp686.765.223.608,00. Realisasi pendapatan transfer dapat dirinci sebagai berikut :

Tabel 5.19 Realisasi Pendapatan transfer Tahun 2022 dan 2021

Pendapatan Transfer :	TA. 2022			TA. 2021
	Anggaran	Realisasi	%	Realisasi
Transfer Pemerintah Pusat - Dana Perimbangan	616.547.809.000,00	613.870.006.760,00	99,57	586.305.746.117,00
Transfer Pemerintah Pusat - Lainnya	4.696.260.000,00	4.696.260.000,00	100,00	21.529.525.000,00
Transfer Pemerintah - Provinsi	107.903.352.000,00	106.970.859.000,00	99,14	78.929.952.491,00
Jumlah	**729.147.421.000,00**	**725.537.125.760,00**	**99,50**	**686.765.223.608,00**

Pendapatan transfer dapat dirinci sebagai berikut :

5.1.1.2.1 Pendapatan Transfer Pemerintah Pusat – Dana Perimbangan

Pendapatan Transfer Pemerintah Pusat – Dana Perimbangan merupakan pendapatan yang berasal dari Pemerintah Pusat. Pendapatan Transfer Pemerintah Pusat – Dana Perimbangan ditetapkan pada APBD sebesar Rp631.032.194.000,00 dengan berpedoman pada alokasi sebagaimana ditetapkan dalam Peraturan Presiden Nomor 104 Tahun 2021 tentang Rincian Anggaran Pendapatan dan Belanja Negara Tahun Anggaran 2022. Selanjutnya berdasarkan Peraturan Presiden Nomor 98 Tahun 2022 tentang Perubahan atas Peraturan Presiden Nomor 104 Tahun 2021 tentang Rincian Anggaran Pendapatan dan Belanja Negara Tahun Anggaran 2022, maka dana transfer ke daerah dan dana desa mengalami penyesuaian pagu. Dengan adanya penyesuaian pagu tersebut, maka pada perubahan anggaran 2022 target Pendapatan Transfer Pemerintah Pusat-Dana Perimbangan turun menjadi sebesar Rp616.547.809.000,00. Pendapatan transfer pemerintah pusat – dana perimbangan dapat dirinci sebagai berikut :

Tabel 5.20 Realisasi Pendapatan Transfer Pemerintah Pusat-Dana Perimbangan

Pendapatan Transfer - Dana Perimbangan :	TA. 2022			TA. 2021
	Anggaran	Realisasi	%	Realisasi
Dana Bagi Hasil	29.161.053.000,00	33.880.707.425,00	116,18	34.377.457.237,00
Dana Alokasi Umum	424.436.748.000,00	424.427.248.179,00	100,00	426.399.738.000,00
Dana Alokasi Khusus Fisik	61.283.676.000,00	60.106.965.509,00	98,08	52.971.506.952,00
Dana Alokasi Khusus Non Fisik	101.666.332.000,00	95.455.085.647,00	93,89	72.557.043.928,00
Jumlah	**616.547.809.000,00**	**613.870.006.760,00**	**99,57**	**586.305.746.117,00**

Realisasi penerimaan transfer pemerintah pusat – dana perimbangan Tahun 2022 adalah sebesar Rp613.870.006.760,00. Rincian pendapatan transfer – dana perimbangan dapat dijelaskan sebagai berikut :

5.1.1.2.1.1 Dana Bagi Hasil

Realisasi penerimaan dana bagi hasil Tahun 2022 adalah sebesar Rp33.880.707.425,00 atau sebesar 116,18% dari target yang telah ditetapkan sebesar Rp29.161.053.000,00. Realisasi penerimaan dana bagi hasil mengalami penurunan sebesar 1,44% jika dibandingkan dengan penerimaan dana bagi hasil Tahun 2021 sebesar Rp34.377.457.237,00. Penerimaan dana bagi hasil dapat dirinci sebagai berikut :

Tabel 5.21 Realisasi Dana Bagi Hasil Tahun 2022 dan 2021

Bagi Hasil	TA. 2022			TA. 2021
	Anggaran	Realisasi	%	Realisasi
DBH Pajak Bumi dan Bangunan	4.495.046.000,00	5.684.782.797,00	126,47	7.077.184.759,00
DBH PPh Pasal 21	11.823.599.000,00	13.151.308.705,00	111,23	14.941.185.540,00
DBH PPh Pasal 25 dan Pasal 29/WPOPDN	1.537.163.000,00	2.631.620.521,00	171,20	2.677.222.278,00
DBH Cukai Hasil Tembakau (CHT)	8.711.696.000,00	9.358.022.063,00	107,42	7.590.551.623,00
DBH Sumber Daya Alam (SDA) Minyak Bumi	19.162.000,00	68.880.379,00	359,46	12.769.400,00
DBH Sumber Daya Alam (SDA) Gas Bumi	203.424.000,00	394.616.382,00	193,99	59.302.000,00
DBH Sumber Daya Alam (SDA) Pengusahaan Panas Bumi	55.502.000,00	198.124.609,00	356,97	108.913.482,00
Dana Bagi Hasil (DBH) Sumber Daya Alam (SDA) Mineral dan Batubara-Royalty	1.263.000,00	1.659.085,00	131,36	3.118.087,00
DBH Sumber Daya Alam (SDA) Kehutanan-Provisi Sumber Daya Hutan (PSDH)	355.887.000,00	433.381.884,00	121,78	549.590.918,00
DBH Sumber Daya Alam (SDA) Perikanan	1.958.311.000,00	1.958.311.000,00	100,00	1.357.619.150,00
Jumlah	**29.161.053.000,00**	**33.880.707.425,00**	**116,18**	**34.377.457.237,00**

Berdasarkan Peraturan Menteri Keuangan Nomor 211/PMK.07/2022 tentang Perubahan Ketiga Atas Peraturan Menteri Keuangan Nomor 139/PMK.07/2019 tentang Pengelolaan Dana Bagi Hasil, Dana Alokasi Umum, Dan Dana Otonomi Khusus bahwa mulai Tahun 2022 penyaluran Dana Transfer ke daerah dapat dilakukan secara Non Tunai dalam bentuk penerbitan SBN dan/atau TDF (*Treasury Deposit Facility*). Terhadap penyaluran TKD dalam bentuk nontunai tersebut Pemerintah Daerah diminta untuk mencatat sebagai pendapatan.

Penyaluran beberapa jenis dana transfer ke Pemerintah Kota Pekalongan Tahun 2022 sudah dilakukan secara Non Tunai dalam bentuk TDF yang tercatat dalam rekening Rek Lain BI TDF TKD Kota Pekalongan pada Kantor Pusat Bank Indonesia nomor 519000364980 dengan saldo per 31 Desember 2022 sebesar Rp3.598.969.969,00 dan Remunerasi sebesar Rp872.859,66

Adapun rincian jenis dana transfer yang dilakukan secara Non Tunai sebagai berikut:

Tabel 5.22 Rincian Dana Transfer Non Tunai Tahun 2022

Bagi Hasil	Jumlah
DBH PPh Pasal 21	1.462.578.232,00
DBH PPh Pasal 25/29 OP	190.146.937,00
DBH PBB Bagi Rata	472.605.805,00
DBH PBB Bagian Daerah untuk Kabupaten/Kota	80.739.802,00
DBH PBB Biaya Pemungutan untuk Kabupaten/Kota	2.691.214,00
DBH Cukai Hasil Tembakau	1.109.766.149,00
DBH SDA Minerba - Royaltl	136.568,00
DBH SDA Minyak Bumi 15%	2.005.280,00
DBH SDA Minyak Bumi 0,5%	66.716,00
DBH SDA Gas Bumi 30%	21.635.730,00
DBH SDA Gas Bumi 0,5%	360.615,00
DBH SDA Panas Bumi - Iuran Tetap	4.066.897,00
DBH SDA Panas Bumi - Setoran Bagian Pemerintah	1.934.563,00
DBH SDA Kehutanan - PSDH	38.482.250,00
DBH SDA Perikanan	211.753.211,00
Jumlah	**3.598.969.969,00**

Rincian penerimaan bagi hasil dapat dijelaskan sebagai berikut :

a. Bagi Hasil dari Pajak Bumi dan Bangunan

Berdasarkan Peraturan Presiden Nomor 98 Tahun 2022, Pemerintah Kota Pekalongan mendapatkan alokasi bagi hasil pajak bumi dan bangunan sebesar Rp4.495.046.000,00. Realisasi penerimaan bagi hasil pajak bumi dan bangunan Tahun 2022 adalah sebesar Rp5.684.782.797,00 atau 126,47%.

Realisasi penerimaan bagi hasil pajak bumi dan bangunan mengalami penurunan sebesar 19,67% jika dibandingkan dengan realisasi penerimaan Tahun 2021 sebesar Rp7.077.184.759,00.

b. Bagi Hasil dari Pajak Penghasilan (PPh) Pasal 21

Berdasarkan Peraturan Presiden Nomor 98 Tahun 2022, Pemerintah Kota Pekalongan mendapatkan alokasi bagi hasil pajak penghasilan sebesar Rp11.823.599.000,00. Realisasi penerimaan bagi hasil dari pajak penghasilan (PPh) Pasal 21 adalah sebesar Rp13.151.308.705,00 atau sebesar 111,23%.

Realisasi penerimaan Tahun 2022 mengalami penurunan sebesar 11,98% jika dibandingkan realisasi Tahun 2021 sebesar Rp14.941.185.540,00.

c. Bagi Hasil dari Pajak Penghasilan (PPh) Pasal 25 dan Pasal 29 WP orang pribadi dalam Negeri

Berdasarkan Peraturan Presiden Nomor 98 Tahun 2022, Pemerintah Kota Pekalongan mendapatkan alokasi bagi hasil dari PPh Pasal 25, Pasal 29 WPOPD sebesar Rp1.537.163.000,00. Realisasi penerimaan bagi hasil dari pajak penghasilan (PPh) Pasal 25 dan Pasal 29 adalah sebesar Rp2.631.620.521,00 atau sebesar 171,20%. Realisasi penerimaan Tahun 2022 mengalami penurunan sebesar 1,70% jika dibandingkan realisasi Tahun 2021 sebesar Rp2.677.222.278,00.

d. Bagi Hasil dari Cukai Hasil Tembakau

Penganggaran penerimaan bagi hasil cukai hasil tembakau berdasarkan Peraturan Menteri Keuangan Nomor 218/PMK.07/2022 tentang Rincian Dana Bagi Hasil Cukai Hasil Tembakau Menurut Daerah Provinsi/Kabupaten/Kota Tahun Anggaran 2022, Pemerintah Kota Pekalongan mendapatkan alokasi bagi hasil dari Cukai Hasil Tembakau sebesar Rp8.711.696.000,00 dengan realisasi penerimaan Tahun 2022 adalah sebesar Rp9.358.022.063,00 atau sebesar 107,42% dari target yang telah ditetapkan.

Realisasi penyaluran DBHCHT tersebut sudah memperhitungkan sanksi pemotongan sebagaimana diatur dalam Peraturan Menteri Keuangan 206/PMK.07/2020 sebesar Rp259.742.250,00 dan penyaluran kurang salur tahun sebelumnya sebesar Rp465.965.722,00.

Realisasi penerimaan bagi hasil dari cukai hasil tembakau Tahun 2022 mengalami kenaikan sebesar 23,29% jika dibandingkan dengan realisasi penerimaan Tahun 2021 sebesar Rp7.590.551.623,00.

e. Bagi Hasil dari Sumber Daya Alam Minyak Bumi

Berdasarkan Peraturan Presiden Nomor 98 Tahun 2022, Pemerintah Kota Pekalongan mendapatkan alokasi bagi hasil sumber daya alam minyak bumi sebesar Rp19.162.000,00. Realisasi penerimaan bagi hasil sumber daya alam minyak bumi adalah sebesar Rp68.880.379,00 atau sebesar 359,46%. Realisasi penerimaan bagi hasil ini mengalami kenaikan sebesar 439,42% jika dibandingkan dengan penerimaan Tahun 2021 sebesar Rp12.769.400,00.

f. Bagi Hasil dari Sumber Daya Alam Gas Bumi

Berdasarkan Peraturan Presiden Nomor 98 Tahun 2022, Pemerintah Kota Pekalongan mendapatkan alokasi bagi hasil sumber daya alam gas bumi sebesar Rp203.424.000,00. Realisasi penerimaan bagi hasil dari sumber daya alam gas bumi Tahun 2022 adalah sebesar Rp394.616.382,00 atau sebesar 193,99%. Realisasi Tahun 2022 ini mengalami kenaikan sebesar 565,44% jika dibandingkan dengan realisasi Tahun 2021 yaitu sebesar Rp59.302.000,00.

g. Bagi Hasil dari Sumber Daya Alam Pengusahaan Panas Bumi

Berdasarkan Peraturan Presiden Nomor 98 Tahun 2022, Pemerintah Kota Pekalongan mendapatkan alokasi bagi hasil sumber daya alam pengusahaan panas bumi sebesar Rp55.502.000,00. Realisasi penerimaan bagi hasil ini adalah sebesar Rp198.124.609,00 atau sebesar 356,97% dari target. Realisasi Tahun 2022 ini mengalami peningkatan sebesar 81,91% jika dibandingkan dengan realisasi Tahun 2021 yaitu sebesar Rp108.913.482,00.

h. Bagi Hasil dari Sumber Daya Alam Mineral dan Batubara-Royalty

Penerimaan bagi hasil sumber daya alam mineral dan batubara berdasarkan Peraturan Presiden Nomor Nomor 98 Tahun 2022, Pemerintah Kota Pekalongan mendapatkan alokasi bagi hasil pertambangan mineral dan batubara sebesar Rp1.263.000,00. Realisasi penerimaan bagi hasil pertambangan mineral dan batubara Tahun 2022 adalah sebesar Rp1.659.085,00 atau sebesar 131,36% dari target. Realisasi Tahun 2022 ini mengalami penurunan sebesar 46,79% jika dibandingkan dengan realisasi Tahun 2021 yaitu sebesar Rp3.118.087,00.

i. Bagi Hasil dari Kehutanan - Provisi Sumber Daya Hutan

Berdasarkan Peraturan Presiden Nomor 98 Tahun 2022, Pemerintah Kota Pekalongan mendapatkan alokasi bagi hasil dari provisi Sumber Daya Hutan

sebesar Rp355.887.000,00. Realisasi penerimaan bagi hasi dari provisi Sumber Daya Hutan Tahun 2022 adalah sebesar Rp433.381.884,00 atau sebesar 121,78% dari target.

Realisasi penerimaan bagi hasil dari provisi Sumber Daya Hutan Tahun 2022 mengalami penurunan sebesar 21,14% jika dibandingkan realisasi penerimaan Tahun 2021 sebesar Rp549.590.918,00.

j. Bagi Hasil dari Sumber Daya Alam Perikanan

Berdasarkan Peraturan Presiden Nomor 98 Tahun 2022, Pemerintah Kota Pekalongan mendapatkan alokasi bagi hasil dari sumber daya alam perikanan sebesar Rp1.958.311.000,00. Realisasi penerimaan bagi hasil dari sumber daya alam perikanan adalah sebesar Rp1.958.311.000,00 atau sebesar 100,00% dari target.

Realisasi penerimaan bagi hasil dari sumber daya alam perikanan Tahun 2022 mengalami kenaikan sebesar 44,25% jika dibandingkan realisasi penerimaan Tahun 2021 sebesar Rp1.357.619.150,00.

5.1.1.2.1.2 Dana Alokasi Umum

Penerimaan Dana Alokasi Umum (DAU) Tahun 2022 dianggarkan berdasarkan Peraturan Presiden Nomor 104 Tahun 2021 tentang Rincian Anggaran Pendapatan dan Belanja Negara Tahun Anggaran 2022 ditetapkan sebesar Rp426.399.738.000,00.

Berdasarkan Keputusan Menteri Keuangan Nomor 34/KM.7/2021 tentang Pemotongan Penyaluran Dana Alokasi Umum atau Dana Bagi Hasil Tahun Anggaran 2022 Tahap Pertama Dalam Rangka Penggantian Dana yang Bersumber dari Anggaran Pendapatan dan Belanja Negara atas Dukungan Terhadap Penanganan Dampak Pandemi Corona Virus Desease 2019 (Covid-19) bahwa DAU Kota Pekalongan pada Bulan Januari 2022 dilakukan pemotongan sebesar Rp613.600.000,00 atas pelaksanaan kegiatan vaksinasi yang dilakukan oleh TNI/Polri yang dilakukan bulan Juli-Oktober 2021. Berdasarkan Keputusan Menteri Keuangan Nomor 39/KM.7/2022 tentang Pemotongan Penyaluran DAU Tahun Anggaran 2022 Tahap Kedua Dalam Rangka Penggantian Dana yang Bersumber dari Anggaran Pendapatan dan Belanja Negara atas Dukungan Terhadap Penanganan Dampak Pandemi Corona Virus Desease 2019 (Covid-19) bahwa penyaluran DAU Kota Pekalongan pada Bulan November 2022 kembali dilakukan pemotongan oleh Pemerintah Pusat sebesar Rp9.500.000,00 atas pelaksanaan kegiatan vaksinasi yang dilakukan oleh BKKBN Tahun 2021.

Selanjutnya berdasarkan Keputusan Menteri Keuangan Nomor 10/KM.7/2022 tentang Pemotongan Dana Alokasi Umum Tahun Anggaran 2022 Tahap Pertama atas Sisa Dana Alokasi Khusus Non Fisik di Rekening Kas Umum Daerah Sampai Dengan Tahun Anggaran 2021, bahwa DAU Kota Pekalongan pada Bulan Mei 2022 dilakukan pemotongan sebesar Rp1.349.389.821,00 yang merupakan sisa DAK Non Fisik :

a. BOKT (Bantuan Operasional Kesehatan Tambahan) Tahun 2020 sebesar Rp17.504.221,00
b. BOP PAUD Per 31 Des 2021 sebesar Rp1.169.835.600,00
c. BOP Kesetaraan Per 31 Des 2021 sebesar Rp162.050.000,00

Realisasi DAU Tahun 2022 sebesar Rp424.427.248.179,00 atau 100,00% dari target yang telah ditetapkan dalam APBD Perubahan sebesar Rp424.436.748.000,00. Realisasi ini mengalami penurunan sebesar 0,46% bila dibandingan dengan realisasi Tahun 2021 sebesar Rp426.399.738.000,00.

5.1.1.2.1.3 Dana Alokasi Khusus (DAK)

Realisasi penerimaan Dana Alokasi Khusus (DAK) Tahun 2022 adalah sebesar Rp155.562.051.156,00 atau sebesar 95,47% dari target yang telah ditetapkan dalam APBD Perubahan sebesar Rp162.950.008.000,00. Realisasi ini mengalami kenaikan sebesar 23,93% bila dibandingan dengan realisasi Tahun 2021 sebesar Rp125.528.550.880,00. Rincian DAK Fisik dapat disajikan sebagai berikut :

Dana Alokasi Khusus (DAK) Fisik

Realisasi penerimaan DAK Fisik Tahun 2022 adalah sebesar Rp60.106.965.509,00 atau sebesar 98,08% dari target yang telah ditetapkan dalam APBD Perubahan sebesar Rp61.283.676.000,00. Realisasi ini mengalami kenaikan sebesar 13,47% bila dibandingan dengan realisasi Tahun 2021 sebesar Rp52.971.506.952,00. Rincian DAK Fisik dapat disajikan sebagai berikut :

Tabel 5.23 Realisasi DAK Fisik Tahun 2022 dan 2021

Uraian	Tahun 2022			Tahun 2021
	Anggaran	Realisasi	%	
DAK Fisik-Bidang Pendidikan-Reguler-PAUD	1.688.542.000,00	1.641.731.390,00	97,23	670.975.550,00
DAK Fisik-Bidang Pendidikan-Reguler-SD	11.662.227.000,00	11.517.610.460,00	98,76	13.306.252.234,00
DAK Fisik-Bidang Pendidikan-Reguler-SMP	6.522.114.000,00	6.115.115.769,00	93,76	13.434.241.968,00
DAK Fisik-Bidang Kesehatan dan KB-Reguler-Pelayanan Kesehatan Dasar	0,00	0,00	0,00	1.521.196.048,00
DAK Fisik-Bidang Kesehatan dan KB-Reguler-Pelayanan Kesehatan Rujukan	0,00	0,00	0,00	9.447.290.000,00
DAK Fisik-Bidang Kesehatan dan KB- Reguler-Pelayanan Kefarmasian	1.818.825.000,00	1.805.684.185,00	99,28	2.559.930.652,00
DAK Fisik-Bidang Kesehatan dan KB- Penugasan-Penurunan AKI dan AKB	3.261.509.000,00	3.129.852.949,00	95,96	0,00
DAK Fisik-Bidang Kesehatan dan KB- Penugasan-Peningkatan Pencegahan dan Pengendalian Penyakit dan Sanitasi Total Berbasis Masyarakat	1.904.986.000,00	1.879.769.000,00	98,68	0,00
DAK Fisik-Bidang Kesehatan dan KB- Reguler-KB	184.442.000,00	164.442.000,00	89,16	2.574.300.900,00
DAK Fisik-Bidang Kesehatan dan KB- Penugasan-Penurunan Stunting (KB)	110.048.000,00	110.048.000,00	100,00	0,00
DAK Fisik-Bidang Perumahan dan Permukiman-Reguler-Penyediaan Rumah Swadaya	0,00	0,00	0,00	2.646.079.000,00
DAK Fisik-Bidang Pertanian-Penugasan-Pembangunan/Renovasi Sarana dan Prasarana Fisik Dasar Pembangunan Pertanian	691.727.000,00	676.262.210,00	97,76	284.725.000,00
DAK Fisik-Bidang Kelautan dan Perikanan- Penugasan	730.000.000,00	713.528.300,00	97,74	573.802.400,00
DAK Fisik-Bidang Jalan-Reguler-Jalan	14.520.892.000,00	14.511.842.000,00	99,94	5.069.269.000,00
DAK Fisik-Bidang Air Minum-Reguler	3.693.384.000,00	3.563.843.000,00	96,49	883.444.200,00
DAK Fisik-Bidang Kesehatan dan KB-Reguler-Peningkatan Kesiapan Sistem Kesehatan	14.494.980.000,00	14.277.236.246,00	98,50	0,00
Jumlah	**61.283.676.000,00**	**60.106.965.509,00**	**98,08**	**52.971.506.952,00**

Dana Alokasi Khusus (DAK) Non Fisik

Realisasi penerimaan DAK Non Fisik Tahun 2022 adalah sebesar Rp95.455.085.647,00 atau sebesar 93,89 % dari target yang telah ditetapkan dalam APBD Perubahan sebesar Rp101.666.332.000,00. Realisasi ini mengalami kenaikan sebesar 31,56% bila dibandingan dengan realisasi Tahun 2021 sebesar Rp72.557.043.928,00. Rincian DAK Non Fisik dapat disajikan sebagai berikut

Tabel 5.24 Realisasi DAK Non Fisik Tahun 2022 dan 2021

Uraian	Tahun 2022			Tahun 2021
	Anggaran	Realisasi	%	
DAK Non Fisik-BOS Reguler	30.191.128.000,00	29.401.283.544,00	97,38	0,00
DAK Non Fisik-BOS Kinerja	915.000.000,00	915.000.000,00	100,00	0,00
DAK Non Fisik-TPG PNSD	48.069.542.000,00	42.052.755.080,00	87,48	50.921.109.000,00
DAK Non Fisik-Tamsil Guru PNSD	783.000.000,00	636.500.000,00	81,29	357.000.000,00
DAK Non Fisik-BOP PAUD	4.969.964.000,00	5.788.500.000,00	116,47	6.202.452.424,00
DAK Non Fisik-BOP Pendidikan Kesetaraan	1.926.950.000,00	1.857.400.000,00	96,39	2.023.500.000,00
DAK Non Fisik-BOP Museum dan Taman Budaya-	703.935.000,00	703.935.000,00	100,00	518.480.000,00
DAK Non Fisik-BOKKB-BOK	1.622.997.000,00	10.592.913.085,00	652,68	8.689.468.176,00
DAK Non Fisik-BOKKB-Pengawasan Obat dan Makanan	406.876.000,00	0,00	0,00	0,00
DAK Non Fisik-BOKKB-Akreditasi Puskesmas	8.364.535.000,00	0,00	0,00	0,00
DAK Non Fisik-BOKKB-Jaminan Persalinan	117.043.000,00	0,00	0,00	0,00
DAK Non Fisik-BOKKB-BOKB	1.771.036.000,00	1.771.036.091,00	100,00	1.501.147.074,00
DAK Non Fisik-PK2UKM	535.210.000,00	528.671.500,00	98,78	368.054.600,00
DAK Non Fisik-Dana Pelayanan Administrasi Kependudukan	0,00	0,00	0,00	1.013.685.654,00
DAK Non Fisik-Dana Pelayanan Kepariwisataan	0,00	0,00	0,00	962.147.000,00
DAK Non Fisik-Fasilitasi Penanaman Modal	360.216.000,00	278.191.447,00	77,23	0,00
DAK Non Fisik-Dana Pelayanan Perlindungan Perempuan dan Anak	451.800.000,00	451.800.000,00	100,00	0,00
DAK Non Fisik-Dana Ketahanan Pangan Dan Pertanian	477.100.000,00	477.099.900,00	100,00	0,00
Jumlah	**101.666.332.000,00**	**95.455.085.647,00**	**93,89**	**72.557.043.928,00**

Mulai tahun 2022, pendapatan dana BOS masuk menjadi komponen DAK Non Fisik, dimana pada tahun sebelumnya masuk dalam jenis Lain-lain Pendapatan yang Sah - Lain-lain Pendapatan Sesuai dengan Ketentuan Peraturan Perundang-Undangan
Mekanisme pencairan dana BOS regular berasal dari pemerintah pusat langsung ke rekening BOS masing-masing sekolah. Pencairan dana BOS dilaksanakan tiga kali dalam satu tahun pada bulan Januari April dan September.

5.1.1.2.2 Pendapatan Transfer Pemerintah Pusat – Lainnya

5.1.1.2.2.1 Dana Insentif Daerah (DID)

Berdasarkan Peraturan Presiden Nomor 104 Tahun 2021 tentang Rincian Anggaran Pendapatan dan Belanja Negara Tahun Anggaran 2022, Pemerintah Kota Pekalongan mendapatkan alokasi Dana Insentif Daerah (DID) Tahun 2022 sebesar Rp4.696.260.000,00. DID merupakan insentif bagi daerah yang dianggap berprestasi atas kategori tertentu. Salah satu syarat agar dapat dinilai dalam setiap kategori adalah opini Wajar Tanpa Pengecualian (WTP) oleh Badan Pemeriksa Keuangan (BPK).

Realisasi DID Tahun 2022 sebesar Rp4.696.260.000,00 atau sebesar 100% dari anggaran setelah perubahan. Realisasi ini mengalami penurunan sebesar 78,19% apabila dibandingkan dengan realisasi Tahun 2021 yaitu sebesar Rp21.529.525.000,00.

5.1.1.2.3 Transfer Pemerintah Provinsi

5.1.1.2.3.1 Pendapatan Bagi Hasil

Pendapatan bagi hasil merupakan pendapatan bagi hasil dari Provinsi Jawa Tengah yang dialokasikan berdasarkan Keputusan Gubernur dengan memperhatikan realisasi tahun sebelumnya serta alokasi kurang bayar.

Mekanisme pencairan bagi hasil dari Provinsi Jawa Tengah adalah dengan cara pemindahbukuan dari Rekening Kas Umum Provinsi ke Rekening Kas Umum Daerah setiap bulan setelah Kepala Badan Pengelolaan Keuangan dan Aset Daerah Provinsi Jawa Tengah mendapatkan rekomendasi Kepala Badan Pengelolaan Pendapatan Daerah Provinsi Jawa Tengah dengan mempertimbangkan Realisasi Penerimaan Pajak dan Retribusi Daerah Provinsi Jawa Tengah.

Berdasarkan Keputusan Gubernur Jawa Tengah Nomor 973/136 Tahun 2022 tentang Perubahan Alokasi Bagi Hasil Penerimaan Pajak Daerah Provinsi Jawa Tengah kepada Kabupaten/Kota di Jawa Tengah Tahun Anggaran 2022 dan Alokasi Kurang Salur Bagi Hasil Penerimaan Pajak Daerah Provinsi Jawa Tengah kepada Kabupaten/Kota di Jawa Tengah Tahun Anggaran 2021, alokasi bagi hasil dari Provinsi Jawa Tengah ditetapkan sebesar Rp72.380.352.000,00. Realisasi penerimaan bagi hasil dari Pemerintah Provinsi Tahun 2022 adalah sebesar Rp72.380.352.000,00 atau sebesar 100,00% dari target yang telah ditetapkan. Rincian penerimaan bagi hasil Provinsi dapat disajikan sebagai berikut :

Tabel 5.25 Realisasi Bagi Hasil Provinsi Tahun 2022 dan 2021

Bagi Hasil Pajak dari Provinsi :	TA. 2022			TA. 2021
	Anggaran	Realisasi	%	Realisasi
Bagi Hasil PKB	17.152.811.000,00	17.056.474.421,00	99,44	24.301.470.091,00
Bagi Hasil BBNKB	10.450.168.000,00	9.561.046.997,00	91,49	9.664.737.606,00
Bagi Hasil PBBKB	17.567.696.000,00	16.058.503.832,00	91,41	17.032.360.649,00
Bagi Hasil PAP	3.839.000,00	43.950.334,00	1.144,84	4.148.185,00
Bagi Hasil Pajak Rokok	27.205.838.000,00	29.660.376.416,00	109,02	25.874.266.360,00
Jumlah	**72.380.352.000,00**	**72.380.352.000,00**	**100,00**	**76.876.982.891,00**

Realisasi penerimaan ini mengalami penurunan sebesar 21,30% jika dibandingkan realisasi penerimaan bagi hasil pajak Provinsi Tahun 2021 sebesar Rp76.876.982.891,00.

5.1.1.2.3.2 Bantuan Keuangan

Realisasi penerimaan bantuan keuangan Tahun 2022 adalah sebesar Rp34.590.507.000,00 atau 97,37% dari anggaran perubahan sebesar Rp35.523.000.000,00. Realisasi Tahun 2022 mengalami peningkatan sebesar 1584,90% jika dibandingkan realisasi penerimaan bantuan keuangan Tahun 2021 sebesar Rp2.052.969.600,00.

Rincian Bantuan Keuangan dapat disajikan sebagai berikut :

Tabel 5.26 Realisasi Bantuan Keuangan Tahun 2022 dan 2021

Uraian		TA. 2022			TA. 2021
		Anggaran	Realisasi	%	Realisasi
A.	Bantuan Keuangan Umum dari Pemerintah Provinsi				
	- TMMD	753.000.000,00	753.000.000,00	100,00	753.000.000,00
	- Bantuan Sarpras Daerah	34.550.000.000,00	33.620.407.000,00	97,31	-
	- Bantuan Pendidikan	220.000.000,00	217.100.000,00	98,68	1.199.969.600,00
	Jumlah A	**35.523.000.000,00**	**34.590.507.000,00**	97,37	**1.952.969.600,00**
B.	Bantuan Keuangan Umum dari Kab/Kota				
	Bantuan keuangan dari Pemkab Banjarnegara	-	-	-	100.000.000,00
	Jumlah B	**-**	**-**	-	**100.000.000,00**
	Jumlah A + B	**35.523.000.000,00**	**34.590.507.000,00**	97,37	**2.052.969.600,00**

Bantuan Keuangan Umum dari Pemerintah Provinsi

Bantuan Keuangan Umum dari Pemerintah Provinsi merupakan Penerimaan Bantuan Keuangan dari Provinsi Jawa Tengah meliputi kegiatan TMMD, Bantuan Sarpras Daerah, dan Bantuan Pendidikan. Alokasi penerimaan bantuan keuangan dari Provinsi berdasarkan Surat Edaran Sekretaris Daerah Provinsi Jawa Tengah nomor 001/87 tanggal 13 Januari 2022 tentang Pelaksanaan Bantuan Keuangan Kabupaten/Kota Tahun Anggaran 2022.

Mekanisme pencairan bantuan keuangan dari Provinsi mengacu pada Peraturan Gubernur Jawa Tengah Nomor 32 Tahun 2021 tentang Pedoman Pengelolaan Belanja Bantuan Keuangan Kepada Pemerintah Kabupaten/Kota Dan Pemerintah Daerah Lainnya Yang Bersumber Dari Anggaran Pendapatan Dan Belanja Daerah Provinsi Jawa Tengah.

Realisasi Penerimaan bantuan keuangan Provinsi Jawa Tengah sebesar Rp34.590.507.000,00 atau 97,37% dari anggaran perubahan sebesar Rp35.523.000.000,00. Realisasi Tahun 2022 mengalami peningkatan sebesar 1671,17% jika dibandingkan realisasi penerimaan bantuan provinsi Tahun 2021 sebesar Rp2.052.969.600,00.

b. Belanja

Belanja Daerah digunakan untuk membiayai penyelenggaraan pemerintahan dari pelaksanaan pembangunan Tahun Anggaran 2022. Belanja daerah meliputi Belanja Operasi (BO), Belanja Modal (BM), dan Belanja Tak Terduga (BTT).

1. Belanja Operasi adalah pengeluaran anggaran untuk kegiatan sehari-hari pemerintah daerah yang memberi manfaat jangka pendek.
2. Belanja Modal adalah pengeluaran anggaran untuk perolehan aset tetap dan aset lainnya yang memberi manfaat lebih dari satu periode akuntansi.
3. Belanja Lain-lain/Tak Terduga adalah pengeluaran anggaran untuk kegiatan yang sifatnya tidak biasa dan tidak diharapkan berulang seperti penanggulangan bencana alam, bencana sosial, dan pengeluaran tidak terduga lainnya yang

sangat diperlukan dalam rangka penyelenggaraan kewenangan pemerintah daerah.

Realisasi belanja daerah Tahun 2022 adalah sebesar Rp1.031.090.188.444,02 atau sebesar 94,58% dari anggaran perubahan sebesar Rp1.090.187.786.000,00. Realisasi belanja daerah mengalami kenaikan sebesar 7,17% jika dibandingkan dengan realisasi belanja daerah Tahun 2021 sebesar Rp962.091.792.004,00.

Rincian belanja dapat disajikan sebagai berikut :

Tabel 5.27 Realisasi Belanja Tahun 2022 dan 2021

Belanja :	TA. 2022			TA. 2021
	Anggaran	Realisasi	%	Realisasi
Belanja Operasi	875.750.364.000,00	830.611.301.706,02	94,85	792.174.652.718,00
Belanja Modal	207.694.427.000,00	196.569.439.074,00	94,64	160.513.725.170,00
Belanja Tidak Terduga	6.742.995.000,00	3.909.447.664,00	57,98	9.403.414.116,00
Jumlah	**1.090.187.786.000,00**	**1.031.090.188.444,02**	**94,58**	**962.091.792.004,00**

Proporsi masing-masing belanja terhadap total belanja dapat dilihat pada gambar dibawah ini :

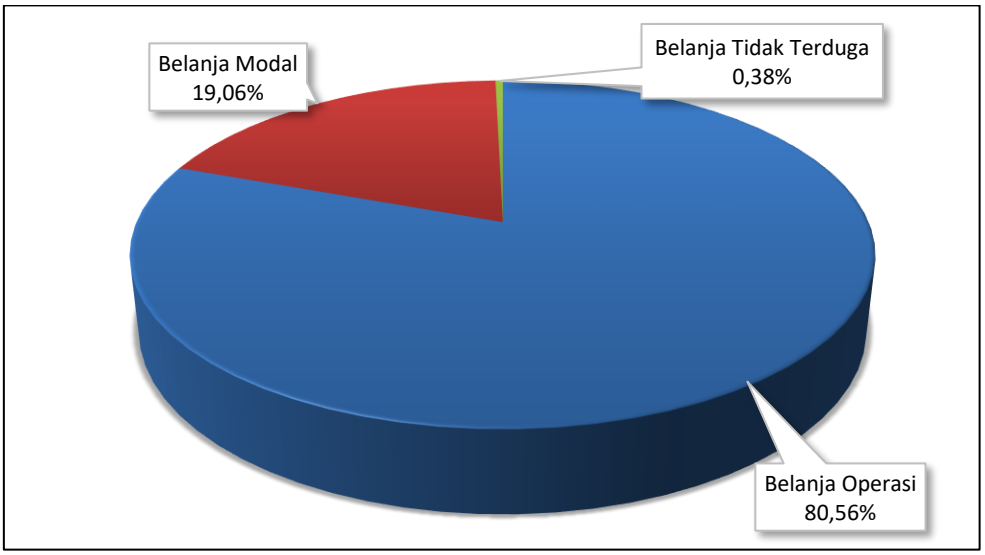

Gambar 5.2 Proporsi Masing-Masing Pos Belanja terhadap Total Belanja

Berdasarkan gambar diatas, bahwa proporsi belanja operasi Pemerintah Kota Pekalongan sebesar 80,56%, belanja modal sebesar 19,06% dan belanja tak terduga sebesar 0,38%. Proporsi belanja operasi turun jika dibandingkan belanja operasi Tahun 2021 sebesar 82,34%, proporsi belanja modal naik jika dibandingkan dengan belanja modal Tahun 2021 sebesar 16,68%, sedangkan belanja tak terduga turun dibandingkan dengan belanja tak terduga Tahun 2021 sebesar 0,98%.

5.1.2.1 Belanja Operasi

Belanja Operasi (BO) Pemerintah Kota Pekalongan meliputi Belanja Pegawai, Belanja Barang dan Jasa, Belanja Hibah, Belanja Bantuan Sosial dan Belanja Bantuan Keuangan. Rincian belanja operasi dapat disajikan sebagai berikut:

Tabel 5.28 Realisasi Belanja Operasi Tahun 2022 dan 2021

Belanja Operasi :	TA. 2022			TA. 2021
	Anggaran	Realisasi	%	Realisasi
Belanja Pegawai	402.701.524.000,00	375.774.559.810,00	93,31	391.695.115.554,43
Belanja Barang & Jasa	428.282.140.000,00	413.865.972.418,02	96,63	367.573.741.624,57
Belanja Hibah	40.685.631.000,00	37.814.800.008,00	92,94	32.149.226.539,00
Bantuan Sosial	4.081.069.000,00	3.155.969.470,00	77,33	756.569.000,00
Jumlah	**875.750.364.000,00**	**830.611.301.706,02**	**94,85**	**792.174.652.718,00**

Realisasi belanja operasi Tahun 2022 adalah sebesar Rp830.611.301.706,02 atau sebesar 94,85% dari anggaran setelah perubahan sebesar Rp875.750.364.000,00. Realisasi belanja operasi mengalami kenaikan sebesar 4,85% jika dibandingkan dengan realisasi belanja operasi Tahun 2021 sebesar Rp792.174.652.718,00. Realisasi belanja operasi dapat dijelaskan sebagai berikut :

5.1.2.1.1 Belanja Pegawai

Belanja Pegawai digunakan untuk mencatat kompensasi yang ditetapkan sesuai dengan ketentuan peraturan perundang-undangan yang diberikan kepada kepala daerah/wakil kepala daerah, pimpinan/anggota DPRD, dan pegawai ASN. Berdasarkan Permendagri Nomor 90 Tahun 2019 Belanja Pegawai meliputi : Belanja Gaji dan Tunjangan ASN, Belanja Tambahan Penghasilan ASN, Tambahan Penghasilan berdasarkan Pertimbangan Objektif Lainnya, Belanja Gaji dan Tunjangan DPRD, Belanja Gaji dan Tunjangan KDH/WKDH, Belanja Penerimaan Lainnya Pimpinan DPRD serta KDH/WKDH, Belanja Pegawai BOS, Belanja Pegawai BLUD.

Realisasi belanja pegawai Tahun 2022 adalah sebesar Rp375.774.559.810,00 atau sebesar 93,31% dari anggaran setelah perubahan sebesar Rp402.701.524.000,00. Realisasi belanja pegawai mengalami penurunan sebesar 4,06% jika dibandingkan dengan realisasi belanja pegawai Tahun 2021 sebesar Rp391.695.115.554,43. Realisasi belanja pegawai dapat dirinci sebagai berikut :

Tabel 5.29 Realisasi Belanja Pegawai Tahun 2022 dan 2021

Belanja Pegawai :	TAHUN 2022			TAHUN 2021
	Anggaran	Realisasi	%	Realisasi
Belanja Gaji dan Tunjangan ASN	218.519.122.000,00	205.057.434.312,00	93,84	202.852.734.290,00
Belanja Tambahan Penghasilan ASN	69.572.246.000,00	64.720.520.588,00	93,03	57.476.633.216,00
Tambahan Penghasilan berdasarkan Pertimbangan Objektif Lainnya	62.010.398.000,00	54.848.700.600,00	88,45	65.439.723.238,00
Belanja Gaji dan Tunjangan DPRD	20.719.948.000,00	20.551.315.837,00	99,19	18.448.877.165,00
Belanja Gaji dan Tunjangan KDH/WKDH	1.076.743.000,00	905.766.914,00	84,12	723.099.282,00
Belanja Penerimaan Lainnya Pimpinan D	832.100.000,00	801.600.000,00	96,33	784.800.000,00
Belanja Pegawai BLUD	29.970.967.000,00	28.889.221.559,00	96,39	45.969.248.363,43
Jumlah	**402.701.524.000,00**	**375.774.559.810,00**	**93,31**	**391.695.115.554,43**

Dari tabel diatas dapat dijelaskan sebagai berikut :

a. Belanja Gaji dan Tunjangan ASN

Realisasi belanja gaji dan tunjangan ASN Tahun 2022 adalah sebesar Rp205.057.434.312,00 atau sebesar 93,84% dari anggaran setelah perubahan sebesar Rp218.519.122.000,00. Realisasi belanja gaji dan tunjangan ASN Tahun 2022 mengalami kenaikan sebesar 1,09% jika dibandingkan dengan realisasi belanja Tahun 2021 sebesar Rp202.852.734.290,00.

b. Tambahan Penghasilan ASN

Belanja tambahan penghasilan ASN Tahun 2022 merupakan belanja tambahan penghasilan berdasarkan beban kerja dan prestasi kerja. Tambahan penghasilan ASN diberikan berdasarkan Peraturan Walikota Pekalongan Nomor 2A Tahun 2022 tentang Pemberian Tambahan Penghasilan Bagi Pegawai Negeri Sipil Kota Pekalongan Tahun 2022sebagaimana diubah dengan Peraturan Walikota Pekalongan Nomor 15A Tahun 2022 tentang Perubahan Atas Peraturan Walikota Nomor 2A Tahun 2022 tentang Pemberian Tambahan Penghasilan Bagi Aparatur Sipil Negara di Lingkungan Pemerintah Kota Pekalongan Tahun 2022.

Realisasi belanja tambahan penghasilan ASN ini pada Tahun 2022 adalah sebesar Rp64.720.520.588,00 atau sebesar 93,03% dari anggaran setelah perubahan sebesar Rp69.572.246.000,00. Realisasi belanja ini mengalami kenaikan sebesar 12,60% dari realisasi Tahun 2021 sebesar Rp57.476.633.216,00.

c. Tambahan Penghasilan berdasarkan Pertimbangan Objektif Lainnya

Realisasi tambahan penghasilan berdasarkan pertimbangan obyektif lainnya adalah sebesar Rp54.848.700.600,00 atau sebesar 88,45% dari alokasi setelah perubahan anggaran sebesar Rp62.010.398.000,00.

Tabel 5.30 Realisasi Belanja Tambahan Penghasilan Berdasarkan Pertimbangan Objektif Lainnya Tahun 2022 dan 2021

Uraian	TA. 2022			TA. 2021
	Anggaran	Realisasi	%	Realisasi
ASN Belanja Insentif bagi ASN atas Pemungutan Pajak Daerah	3.550.146.000,00	3.356.173.377,00	94,54	2.905.612.062,00
Belanja bagi ASN atas Insentif Pemungutan Retribusi Daerah	742.573.000,00	498.346.535,00	67,11	245.207.878,00
Belanja Tunjangan Profesi Guru (TPG) PNSD	51.356.745.000,00	45.215.488.300,00	88,04	50.513.324.140,00
Belanja Tambahan Penghasilan (Tamsil) Guru PNSD	868.750.000,00	682.500.000,00	78,56	339.000.000,00
Belanja Jasa Pelayanan Kesehatan bagi ASN	288.604.000,00	282.083.568,00	97,74	6.328.217.570,00
Belanja Honorarium	4.403.380.000,00	4.019.708.820,00	91,29	4.346.861.590,00
Belanja Jasa Pengelolaan BMD	800.200.000,00	794.400.000,00	99,28	761.499.998,00
Jumlah	**62.010.398.000,00**	**54.848.700.600,00**	**88,45**	**65.439.723.238,00**

Pelaksanaan pemberian insentif pemungutan pajak daerah dan retribusi daerah berdasarkan Peraturan Walikota Pekalongan Nomor 7A Tahun 2012 tentang

Pelaksanaan Pemberian Insentif Pemungutan Pajak Daerah dan Retribusi Daerah Kota Pekalongan. Insentif pemungutan pajak dan retribusi ditetapkan sebesar 5% dari rencana penerimaan pajak daerah tahun anggaran berkenaan. Insentif pemungutan pajak dan retribusi diberikan jika mencapai target penerimaan pajak dan retribusi yang telah ditetapkan dalam APBD dan dibayarkan secara triwulanan.

Realisasi tambahan penghasilan berdasarkan pertimbangan obyektif lainnya Tahun 2022 mengalami penurunan sebesar 16,18% jika dibandingkan dengan realisasi belanja Tahun 2021 sebesar Rp65.439.723.238,00. Penurunan yang cukup besar pada realisasi belanja Tunjangan Profesi Guru (TPG) PNSD, dimana pembayaran TPG ini menyesuaikan dengan SK yang diterbitkan oleh Kementerian Pendidikan.

d. Belanja Gaji dan Tunjangan DPRD

Realisasi belanja Gaji dan Tunjangan DPRD pada Tahun 2022 sebesar Rp20.551.315.837,00 atau sebesar 99,19% dari anggaran setelah perubahan sebesar Rp20.719.948.000,00. Dibandingkan dengan realisasi tahun 2021 sebesar Rp18.448.877.165,00 mengalami kenaikan sebesar 11,40%.

e. Belanja Gaji dan Tunjangan KDH/WKDH

Realisasi belanja ini pada Tahun 2022 sebesar Rp905.766.914,00 atau sebesar 84,12% dari anggaran setelah perubahan sebesar Rp1.076.743.000,00. Dibandingkan dengan realisasi tahun 2021 sebesar Rp723.099.282,00 mengalami kenaikan sebesar 25,26%.

f. Belanja Penerimaan Lainnya Pimpinan DPRD serta KDH/WKDH

Belanja penerimaaan lainnya pimpinan dan anggota DPRD serta KDH/WKDH terdiri dari dua belanja yaitu belanja operasional pimpinan DPRD serta belanja operasional KDH/WKDH.
Belanja operasional pimpinan DPRD didasarkan pada Peraturan Walikota Nomor 3 Tahun 2021 tentang tentang Standar Biaya Kegiatan Pimpinan dan Anggota DPRD Kota Pekalongan Tahun 2022. Sedangkan untuk belanja penunjang operasional KDH/WKDH berdasarkan Peraturan Pemerintah Nomor 15A Tahun 2019 tentang Pedoman Biaya Penunjang Kepala Daerah dan Wakil Kepala Daerah.
Realisasi belanja ini pada Tahun 2022 sebesar Rp801.600.000,00 atau sebesar 96,33% dari anggaran setelah perubahan sebesar Rp832.100.000,00. Dibandingkan dengan realisasi tahun 2021 sebesar Rp784.800.000,00 mengalami kenaikan sebesar 2,14%.

g. Belanja Pegawai BLUD

Belanja pegawai dana BLUD Tahun 2022 terealisasi sebesar Rp28.889.221.559,00 atau 96,39% dari anggaran perubahan sebesar Rp29.970.967.000,00. Realisasi belanja pegawai dana BLUD merupakan akumulasi dari belanja 16 BLUD yaitu RSUD Bendan, 14 Puskesmas dan BPSJ.

Realisasi belanja pegawai BLUD mengalami penurunan sebesar 37,16% dibandingkan dengan realisasi Tahun 2021 sebesar Rp45.969.248.363,43. Rincian belanja pegawai dana BLUD adalah sebagai berikut :

Tabel 5.31 Realisasi Belanja Pegawai Dana BLUD Tahun 2022

BLUD	Belanja Pegawai
Puskesmas Bendan	669.899.550,00
Puskesmas Kramatsari	282.100.824,00
Puskesmas Tirto	321.877.392,00
Puskesmas Medono	314.962.865,00
Puskesmas Noyontaan	309.092.083,00
Puskesmas Tondano	377.382.459,00
Puskesmas Klego	286.906.543,00
Puskesmas Sokorejo	292.353.663,00
Puskesmas Dukuh	295.499.486,00
Puskesmas Krapyak Kidul	341.158.697,00
Puskesmas Kusuma Bangsa	483.911.263,00
Puskesmas Jenggot	280.097.013,00
Puskesmas Pekalongan Selatan	387.322.529,00
Puskesmas Buaran	332.554.410,00
BPSJ	46.500.980,00
RSUD Bendan	23.867.601.802,00
Jumlah	**28.889.221.559,00**

5.1.2.1.2 Belanja Barang dan Jasa

Belanja Barang dan Jasa meliputi Belanja Barang, Belanja Jasa, Belanja Pemeliharaan, Belanja Perjalanan Dinas, Belanja Barang dan/atau Jasa untuk Diserahkan/Dijual/ Diberikan, Belanja Barang dan Jasa BOS, Belanja Barang dan Jasa BLUD.

Realisasi belanja barang dan jasa 2022 adalah sebesar Rp413.865.972.418,02 atau sebesar 96,63% dari anggaran setelah perubahan sebesar Rp428.282.140.000,00. Realisasi ini naik sebesar 12,59% dibanding realisasi Tahun 2021 yaitu sebesar Rp367.573.741.624,57. Realisasi belanja barang dan jasa dapat dirinci sebagai berikut:

Tabel 5.32 Realisasi Belanja Barang dan Jasa Tahun 2022 dan 2021

Belanja Barang dan Jasa	TA. 2022			TA. 2021
	Anggaran	Realisasi	%	Realisasi
Belanja Barang	60.290.507.000,00	56.569.155.871,00	93,83	49.803.753.318,00
Belanja Jasa	180.894.646.000,00	173.288.841.740,00	95,80	177.424.483.934,00
Belanja Pemeliharaan	18.724.153.000,00	18.087.804.413,00	96,60	17.169.963.756,00
Belanja Perjalanan Dinas	48.249.229.000,00	46.105.154.623,00	95,56	34.480.984.573,00
Belanja Uang dan/atau Jasa untuk Diserahkan/Dijual/ Diberikan	8.028.065.000,00	7.635.776.800,00	95,11	6.753.022.800,00
Belanja Barang dan Jasa BOS	19.313.214.000,00	19.008.896.524,00	98,42	19.821.328.525,00
Belanja Barang dan Jasa BLUD	92.782.326.000,00	93.170.342.447,02	100,42	62.120.204.718,57
JUMLAH	428.282.140.000,00	413.865.972.418,02	96,63	367.573.741.624,57

a. Belanja Barang

Terdiri dari Belanja Pakai Habis dan Belanja Tak Pakai Habis. Realisasi belanja barang sebesar Rp56.569.155.871,00 atau sebesar 93,83% dari anggaran setelah perubahan sebesar Rp60.290.507.000,00. Realisasi ini mengalami kenaikan sebesar 13,59% dibandingkan dengan realisasi Tahun 2021 sebesar Rp49.803.753.318,00. Realisasi belanja barang dapat dirinci sebagai berikut:

1. Belanja Barang Pakai Habis

Tabel 5.33 Realisasi Belanja Barang Pakai Habis Tahun 2022 dan 2021

Uraian	Anggaran 2022	Realisasi 2022	%	Realisasi 2021
Belanja Bahan-Bahan Bangunan dan Konstruksi	3.545.729.000,00	3.236.612.601,00	91,28	3.498.725.004,00
Belanja Bahan-Bahan Kimia	368.517.000,00	327.638.790,00	88,91	303.481.079,00
Belanja Bahan-Bahan Bakar dan Pelumas	5.552.608.000,00	5.018.128.539,00	90,37	3.941.373.652,00
Belanja Bahan-Bahan Baku	98.479.000,00	94.798.500,00	96,26	60.466.500,00
Belanja Bahan-Bahan/Bibit Tanaman	191.595.000,00	184.618.800,00	96,36	215.096.525,00
Belanja Bahan-Isi Tabung Pemadam Kebakaran	32.000.000,00	25.212.500,00	78,79	34.841.000,00
Belanja Bahan-Isi Tabung Gas	26.059.000,00	24.641.000,00	94,56	26.671.000,00
Belanja Bahan-Bahan/Bibit Ternak/Bibit Ikan	12.565.000,00	12.565.000,00	100,00	6.150.000,00
Belanja Bahan-Bahan Lainnya	2.794.591.000,00	2.748.546.664,00	98,35	1.846.321.626,00
Belanja Suku Cadang-Suku Cadang Alat Angkutan	80.803.000,00	80.077.000,00	99,10	107.839.640,00
Belanja Suku Cadang-Suku Cadang Alat Besar	70.066.000,00	56.114.500,00	80,09	45.239.300,00
Belanja Suku Cadang-Suku Cadang Alat Kedokteran	0,00	0,00	0,00	3.680.000,00
Belanja Suku Cadang-Suku Cadang Alat Laboratorium	0,00	0,00	0,00	7.500.000,00
Belanja Suku Cadang-Suku Cadang Alat Studio dan Komunikasi	30.425.000,00	27.234.908,00	89,51	18.950.000,00
Belanja Suku Cadang-Suku Cadang Alat Pertanian	64.007.000,00	44.048.500,00	68,82	49.985.000,00
Belanja Suku Cadang-Suku Cadang Lainnya	4.740.000,00	4.740.000,00	100,00	8.577.500,00
Belanja Alat/Bahan untuk Kegiatan Kantor-Alat Tulis Kantor	1.382.291.000,00	1.342.298.275,00	97,11	1.111.134.778,00
Belanja Alat/Bahan untuk Kegiatan Kantor-Kertas dan Cover	4.441.041.000,00	4.039.483.287,00	90,96	4.125.422.454,00
Belanja Alat/Bahan untuk Kegiatan Kantor-Bahan Cetak	2.428.360.000,00	2.278.729.632,00	93,84	1.568.295.342,00
Belanja Alat/Bahan untuk Kegiatan Kantor-Benda Pos	135.930.000,00	132.316.000,00	97,34	179.593.000,00
Belanja Alat/Bahan untuk Kegiatan Kantor-Persediaan Dokumen/Administrasi Tender	208.991.000,00	193.352.162,00	92,52	266.382.840,00
Belanja Alat/Bahan untuk Kegiatan Kantor-Bahan Komputer	76.973.000,00	70.262.768,00	91,28	59.901.200,00
Belanja Alat/Bahan untuk Kegiatan Kantor-Perabot Kantor	1.144.821.000,00	1.097.805.501,00	95,89	1.035.968.466,00
Belanja Alat/Bahan untuk Kegiatan Kantor-Alat Listrik	1.079.577.000,00	1.045.534.965,00	96,85	1.354.411.250,00
Belanja Alat/Bahan untuk Kegiatan Kantor-Perlengkapan Dinas	664.666.000,00	637.893.782,00	95,97	375.406.800,00
Belanja Alat/Bahan untuk Kegiatan Kantor-Perlengkapan Pendukung Olahraga	256.100.000,00	245.714.000,00	95,94	314.561.000,00
Belanja Alat/Bahan untuk Kegiatan Kantor-Suvenir/Cendera Mata	615.495.000,00	577.848.750,00	93,88	315.953.000,00
Belanja Alat/Bahan untuk Kegiatan Kantor-Alat/Bahan untuk Kegiatan Kantor Lainnya	2.363.265.000,00	2.181.489.193,00	92,31	1.296.456.622,00
Belanja Obat-Obatan-Obat	1.387.658.000,00	1.361.515.201,00	98,12	1.036.303.986,00
Belanja Obat-Obatan-Obat-Obatan Lainnya	923.111.000,00	836.305.035,00	90,60	2.924.880.465,00

Uraian	Anggaran 2022	Realisasi 2022	%	Realisasi 2021
Belanja Barang untuk Dijual/Diserahkan kepada Masyarakat	180.000.000,00	160.000.000,00	88,89	0,00
Belanja Persediaan untuk Tujuan Strategis/Berjaga-jaga-Persediaan untuk Tujuan Strategis/Berjaga-jaga	212.765.000,00	129.210.000,00	60,73	0,00
Belanja Natura dan Pakan-Natura	5.847.613.000,00	5.559.495.998,00	95,07	5.350.625.390,00
Belanja Natura dan Pakan-Pakan	110.168.000,00	103.565.000,00	94,01	69.287.000,00
Belanja Natura dan Pakan-Natura dan Pakan Lainnya	7.572.000,00	7.572.000,00	100,00	7.300.000,00
Belanja Persediaan Penelitian-Persediaan Penelitian Teknologi	2.700.000,00	2.700.000,00	100,00	6.490.000,00
Belanja Persediaan Penelitian-Persediaan Penelitian Lainnya	10.300.000,00	10.259.730,00	99,61	8.671.080,00
Belanja Makanan dan Minuman Rapat	18.656.020.000,00	17.569.887.500,00	94,18	13.721.704.950,00
Belanja Makanan dan Minuman Jamuan Tamu	2.580.329.000,00	2.526.855.359,00	97,93	2.358.595.940,00
Belanja Penambah Daya Tahan Tubuh	1.275.865.000,00	1.265.946.200,00	99,22	1.158.261.229,00
Belanja Makanan dan Minuman pada Fasilitas Pelayanan Urusan Pendidikan	8.250.000,00	8.240.000,00	99,88	2.763.000,00
Belanja Makanan dan Minuman pada Fasilitas Pelayanan Urusan Kesehatan	59.288.000,00	58.629.000,00	98,89	53.082.300,00
Belanja Makanan dan Minuman pada Fasilitas Pelayanan Urusan Sosial	66.859.000,00	47.912.000,00	71,66	42.461.000,00
Belanja Makanan dan Minuman Aktivitas Lapangan	900.691.000,00	862.496.000,00	95,76	490.894.000,00
Belanja Pakaian Dinas KDH dan WKDH	0,00	0,00	0,00	3.645.000,00
Belanja Pakaian Sipil Lengkap (PSL)	0,00	0,00	0,00	132.000.000,00
Belanja Pakaian Dinas Harian (PDH)	39.818.000,00	38.412.750,00	96,47	4.532.000,00
Belanja Pakaian Dinas Lapangan (PDL)	0,00	0,00	0,00	46.998.000,00
Belanja Pakaian Sipil Resmi (PSR)	0,00	0,00	0,00	56.650.000,00
Belanja Pakaian Dinas Upacara (PDU)	0,00	0,00	0,00	15.000.000,00
Belanja Pakaian Pelatihan Kerja	36.450.000,00	35.795.169,00	98,20	14.935.000,00
Belanja Pakaian Kerja Bengkel	6.600.000,00	6.600.000,00	100,00	22.385.000,00
Belanja Pakaian Adat Daerah	135.500.000,00	90.000.000,00	66,42	3.000.000,00
Belanja Pakaian Batik Tradisional	136.845.000,00	126.820.000,00	92,67	62.843.000,00
Belanja Pakaian Olahraga	20.360.000,00	19.900.812,00	97,74	12.000.000,00
Jumlah	**60.274.456.000,00**	**56.555.823.371,00**	**93,83**	**49.783.692.918,00**

2. Belanja Barang Tak Habis Pakai

Tabel 5.34 Realisasi Belanja Barang Tak Habis Pakai Tahun 2022 dan 2021

Uraian	Anggaran 2022	Realisasi 2022	%	Realisasi 2021
Belanja Komponen-Komponen Rambu- Rambu	0,00	0,00	0,00	1.300.000,00
Belanja Komponen-Komponen Lainnya	0,00	0,00	0,00	5.999.400,00
Belanja Pipa-Pipa Plastik PVC (UPVC)	16.051.000,00	13.332.500,00	83,06	12.761.000,00
Jumlah	**16.051.000,00**	**13.332.500,00**	**83,06**	**20.060.400,00**

b. Belanja Jasa

Terdiri dari Belanja Jasa Kantor, Belanja Iuran Jaminan/Asuransi, Belanja Sewa Peralatan dan Mesin, Belanja Sewa Gedung dan Bangunan, Belanja Sewa Jalan, Jaringan dan Irigasi, Belanja Sewa Aset Tetap Lainnya, Belanja Jasa Konsultansi Konstruksi, Belanja Jasa Konsultansi Non Konstruksi, Belanja Jasa Ketersediaan Layanan (*Availibility Payment*), Belanja Beasiswa Pendidikan PNS, Belanja Kursus/Pelatihan, Sosialisasi, Bimbingan Teknis serta Pendidikan dan Pelatihan, Belanja Jasa Insentif bagi Pegawai Non ASN atas Pemungutan Pajak Daerah, Belanja Jasa Insentif bagi Pegawai Non ASN atas Pemungutan Retribusi Daerah.

Realiasasi belanja jasa sebesar Rp173.288.841.740,00 atas sebesar 95,80% dari anggaran setelah perubahan sebesar Rp180.894.646.000,00. Realisasi ini mengalami penurunan sebesar 2,33% dibandingkan dengan realisasi Tahun 2021 sebesar Rp177.424.483.934,00. Realisasi belanja jasa dapat dirinci sebagai berikut:

Tabel 5.35 Realisasi Belanja Jasa Tahun 2022 dan 2021

Belanja Barang dan Jasa	TA. 2022			TA. 2021
	Anggaran	Realisasi	%	Realisasi
Belanja Jasa Kantor	128.925.542.000,00	122.540.414.351,00	95,53	125.775.794.659,00
Belanja Iuran Jaminan/Asuransi	27.120.771.000,00	26.627.939.794,00	98,18	32.630.660.688,00
Belanja Sewa Tanah	193.753.000,00	187.645.000,00	96,85	-
Belanja Sewa Peralatan dan Mesin	3.599.084.000,00	3.410.826.764,00	94,77	2.207.791.315,00
Belanja Sewa Gedung dan Bangunan	1.647.389.000,00	1.573.315.204,00	95,50	1.591.769.199,00
Belanja Sewa Jalan, Jaringan dan Irigasi	-	-	-	23.000.000,00
Belanja Sewa Aset Tetap Lainnya	10.650.000,00	10.650.000,00	100,00	34.047.000,00
Belanja Jasa Konsultansi Konstruksi	3.722.928.000,00	3.735.910.199,00	100,35	3.360.473.114,00
Belanja Jasa Konsultansi Non Konstruksi	2.681.444.000,00	2.568.498.360,00	95,79	1.309.632.000,00
Belanja Jasa Ketersediaan Layanan (Availibility Payment)	43.590.000,00	34.387.000,00	78,89	57.046.200,00
Belanja Beasiswa Pendidikan PNS	97.820.000,00	86.620.000,00	88,55	77.110.000,00
Belanja Kursus/Pelatihan, Sosialisasi, Bimbingan Teknis serta Pendidikan dan Pelatihan	12.028.862.000,00	11.871.777.780,00	98,69	9.778.699.050,00
Belanja Jasa Insentif bagi Pegawai Non ASN atas Pemungutan Pajak Daerah	480.531.000,00	455.377.778,00	94,77	405.421.709,00
Belanja Jasa Insentif bagi Pegawai Non ASN atas Pemungutan Retribusi Daerah	342.282.000,00	185.479.510,00	54,19	173.039.000,00
Jumlah	**180.894.646.000,00**	**173.288.841.740,00**	**54,19**	**177.424.483.934,00**

Realiasi Belanja Jasa Kantor dapat dirinci sebagai berikut :

Tabel 5.36 Realisasi Belanja Jasa Kantor Tahun 2022

Uraian	Anggaran 2022	Realisasi 2022	%
Honorarium Narasumber atau Pembahas, Moderator, Pembawa Acara, dan Panitia	5.583.590.000,00	4.708.375.500,00	84,33
Honorarium Tim Pelaksana Kegiatan dan Sekretariat Tim Pelaksana Kegiatan	392.275.000,00	344.350.000,00	87,78
Honorarium Pemberi Keterangan Ahli, Saksi Ahli, dan Beracara	69.000.000,00	750.000,00	1,09
Honorarium Penyuluhan atau Pendampingan	367.400.000,00	360.000.000,00	97,99
Honorarium Rohaniwan	4.129.200.000,00	4.118.300.000,00	99,74
Honorarium Tim Penyusunan Jurnal, Buletin, Majalah, Pengelola Teknologi Informasi dan Pengelola Website	37.600.000,00	23.775.000,00	63,23
Honorarium Penyelenggaraan Kegiatan Pendidikan dan Pelatihan	500.000,00	-	0,00
Honorarium Tim Anggaran Pemerintah Daerah	652.800.000,00	631.000.000,00	96,66
Belanja Jasa Tenaga Pendidikan	21.106.080.000,00	20.783.586.500,00	98,47
Belanja Jasa Tenaga Kesehatan	2.717.073.000,00	2.232.651.613,00	82,17
Belanja Jasa Tenaga Laboratorium	199.850.000,00	184.019.900,00	92,08
Belanja Jasa Tenaga Penanganan Prasarana dan Sarana Umum	750.925.000,00	396.599.000,00	52,81
Belanja Jasa Tenaga Ketenteraman, Ketertiban Umum, dan Perlindungan Masyarakat	3.600.000.000,00	3.597.000.000,00	99,92
Belanja Jasa Tenaga Pemadam Kebakaran dan Penyelamatan	336.000.000,00	336.000.000,00	100,00
Belanja Jasa Tenaga Penanganan Bencana	552.000.000,00	552.000.000,00	100,00
Belanja Jasa Tenaga Penanganan Sosial	1.255.750.000,00	1.244.625.000,00	99,11
Belanja Jasa Tenaga Sumber Daya Air	1.432.000.000,00	1.386.000.000,00	96,79
Belanja Jasa Tenaga Perhubungan	2.376.000.000,00	2.366.000.000,00	99,58
Belanja Jasa Tenaga Teknis Pertanian dan Pangan	74.100.000,00	74.100.000,00	100,00
Belanja Jasa Tenaga Arsip dan Perpustakaan	315.750.000,00	314.700.000,00	99,67

Uraian	Anggaran 2022	Realisasi 2022	%
Belanja Jasa Tenaga Kesenian dan Kebudayaan	1.195.179.000,00	1.173.919.000,00	98,22
Belanja Jasa Tenaga Administrasi	15.008.779.000,00	14.672.471.811,00	97,76
Belanja Jasa Tenaga Operator Komputer	32.600.000,00	13.500.000,00	41,41
Belanja Jasa Tenaga Pelayanan Umum	9.873.953.000,00	9.751.774.500,00	98,76
Belanja Jasa Tenaga Ahli	929.200.000,00	743.025.000,00	79,96
Belanja Jasa Tenaga Kebersihan	10.583.041.000,00	10.329.836.288,00	97,61
Belanja Jasa Tenaga Keamanan	3.217.000.000,00	3.196.600.000,00	99,37
Belanja Jasa Tenaga Caraka	195.920.000,00	150.870.000,00	77,01
Belanja Jasa Tenaga Supir	1.088.150.000,00	1.050.850.000,00	96,57
Belanja Jasa Tenaga Juru Masak	2.200.000,00	2.200.000,00	100,00
Belanja Jasa Tenaga Teknisi Mekanik dan Listrik	90.530.000,00	90.530.000,00	100,00
Belanja Jasa Audit/Surveillance ISO	88.000.000,00	83.800.000,00	95,23
Belanja Jasa Juri Perlombaan/Pertandingan	1.035.500.000,00	966.587.500,00	93,35
Belanja Jasa Tata Rias	14.400.000,00	14.400.000,00	100,00
Belanja Jasa Tenaga Informasi dan Teknologi	4.781.360.000,00	4.696.120.000,00	98,22
Belanja Jasa Pemasangan Instalasi Telepon, Air, dan Listrik	201.005.000,00	167.757.914,00	83,46
Belanja Jasa Pelaksanaan Transaksi Keuangan	90.000,00	50.000,00	55,56
Belanja Jasa Penulisan dan Penerjemahan	1.050.000,00	551.050,00	52,48
Belanja Jasa Konversi Aplikasi/Sistem Informasi	98.630.000,00	92.169.000,00	93,45
Belanja Jasa Penyelenggaraan Acara	1.447.392.000,00	1.382.549.265,00	95,52
Belanja Jasa Kontribusi Asosiasi	300.000.000,00	241.500.000,00	80,50
Belanja Jasa Pencucian Pakaian, Alat Kesenian dan Kebudayaan, serta Alat Rumah Tangga	27.132.000,00	25.848.480,00	95,27
Belanja Jasa Kalibrasi	44.500.000,00	31.905.500,00	71,70
Belanja Jasa Pengolahan Sampah	574.800.000,00	539.650.000,00	93,88
Belanja Jasa Pembersihan, Pengendalian Hama, dan Fumigasi	91.405.000,00	89.160.196,00	97,54
Belanja Jasa Pengukuran Tanah	12.000.000,00	7.200.000,00	60,00
Belanja Jasa Jalan/Tol	3.600.000,00	3.600.000,00	100,00
Belanja Jasa Iklan/Reklame, Film, dan Pemotretan	2.804.821.000,00	2.518.806.111,00	89,80
Belanja Tagihan Telepon	362.021.000,00	261.308.318,00	72,18
Belanja Tagihan Air	947.096.000,00	684.194.500,00	72,24
Belanja Tagihan Listrik	22.693.137.000,00	21.606.271.342,00	95,21
Belanja Langganan Jurnal/Surat Kabar/Majalah	281.216.000,00	254.380.000,00	90,46
Belanja Kawat/Faksimili/Internet/TV Berlangganan	3.360.972.000,00	2.965.590.923,00	88,24
Belanja Paket/Pengiriman	58.925.000,00	44.301.600,00	75,18
Belanja Penambahan Daya	50.045.000,00	50.000.000,00	99,91
Belanja Pembayaran Pajak, Bea, dan Perizinan	1.049.000.000,00	609.038.140,00	58,06
Belanja Pengolahan Air Limbah	28.200.000,00	2.100.000,00	7,45
Belanja Medical Check Up	404.800.000,00	372.165.400,00	91,94
Jumlah	**128.925.542.000,00**	**122.540.414.351,00**	**91,94**

c. Belanja Pemeliharaan

Terdiri dari Belanja Pemeliharaan Tanah, Belanja Pemeliharaan Peralatan dan Mesin, Belanja Pemeliharaan Gedung dan Bangunan, Belanja Pemeliharaan Jalan, Jaringan, dan Irigasi.

Realisasi belanja pemeliharaan sebesar Rp18.087.804.413,00 atau sebesar 96,60% dari anggaran setelah perubahan sebesar Rp18.724.153.000,00. Realisasi ini mengalami kenaikan sebesar 5,35% dibandingkan dengan realisasi Tahun 2021 sebesar Rp17.169.963.756,00. Realisasi belanja pemeliharaan dapat dirinci sebagai berikut:

Tabel 5.37 Realisasi Belanja Pemeliharaan Tahun 2022 dan 2021

Belanja Pemeliharaan	TA. 2022			TA. 2021
	Anggaran	Realisasi	%	Realisasi
Belanja Pemeliharaan Tanah	66.810.000,00	66.810.000,00	100,00	24.000.000,00
Belanja Pemeliharaan Peralatan dan Mesin	7.805.728.000,00	7.191.992.310,00	92,14	6.328.332.165,00
Belanja Pemeliharaan Gedung dan Bangunan	4.981.287.000,00	5.069.137.473,00	101,76	3.381.644.130,00
Belanja Pemeliharaan Jalan, Jaringan, dan Irigasi	5.850.848.000,00	5.740.394.530,00	98,11	7.410.305.521,00
Belanja Pemeliharaan Aset Tetap Lainnya	19.480.000,00	19.470.100,00	99,95	25.681.940,00
JUMLAH	18.724.153.000,00	18.087.804.413,00	96,60	17.169.963.756,00

d. Belanja Perjalanan Dinas

Realisasi belanja perjalanan dinas sebesar Rp46.105.154.623,00 atau sebesar 95,56% dari anggaran setelah perubahan sebesar Rp48.249.229.000,00. Realisasi ini mengalami kenaikan sebesar 33,71% dibandingkan dengan realisasi Tahun 2021 sebesar Rp34.480.984.573,00.

e. Belanja Uang dan/atau Jasa untuk Diserahkan/Dijual/ Diberikan

Terdiri dari Belanja Uang yang Diberikan kepada Pihak Ketiga/Pihak Lain/Masyarakat dan Belanja Jasa yang Diberikan kepada Pihak Ketiga/Pihak Lain/Masyarakat. Realisasi belanja uang dan/atau jasa untuk diserahkan/dijual/ diberikan sebesar Rp7.635.776.800,00 atau sebesar 95,11% dari anggaran setelah perubahan sebesar Rp8.028.065.000,00. Realisasi ini mengalami peningkatan sebesar 13,07% dibandingkan dengan realisasi Tahun 2021 sebesar Rp6.753.022.800,00. Realisasi belanja uang atau jasa yang diserahkan/dijual/diberikan dapat dirinci sebagai berikut:

Tabel 5.38 Realisasi Belanja Uang atau Jasa yang Diserahkan/Dijual/Diberikan Tahun 2022

Uraian/SKPD	Belanja Hadiah yang Bersifat Perlombaan	Belanja Penghargaan atas Suatu Prestasi	Belanja Transfer Keuangan Daerah dan Desa	Belanja Jasa yang Diberikan kepada Pihak Ketiga/Pihak Lain	Belanja Jasa yang Diberikan kepada Masyarakat	Jumlah
Dinas Pendidikan	257.150.000,00					257.150.000,00
Dinas Kesehatan	14.500.000,00					14.500.000,00
DLH	69.900.000,00			1.620.800,00		71.520.800,00
DPMPPA	64.250.000,00					64.250.000,00
Dishub	1.500.000,00					1.500.000,00
Diskominfo	57.000.000,00					57.000.000,00
Dinarpus	1.200.000,00					1.200.000,00
Dinparbudpora	1.188.350.000,00					1.188.350.000,00
Dinperpa	13.750.000,00		305.000.000,00			318.750.000,00
Dindagkop UKM	21.000.000,00					21.000.000,00
Dinperinaker	17.025.000,00					17.025.000,00
Bag Pemerintahan	52.500.000,00					52.500.000,00
Bag Hukum	7.000.000,00					7.000.000,00
Bag Kesra	86.750.000,00					86.750.000,00
Bappeda	15.000.000,00					15.000.000,00
Kec Utara	1.000.000,00					1.000.000,00
Kel. Banyuurip	2.400.000,00					2.400.000,00
Kel Medono	4.000.000,00					4.000.000,00
Kel Podosugih	4.750.000,00					4.750.000,00
Kel Trito	3.600.000,00					3.600.000,00
Kel Sapuro Kebulen	2.000.000,00					2.000.000,00
Kel Bendan Kergon	3.600.000,00					3.600.000,00
Kel Pasirkratornkramat	3.450.000,00					3.450.000,00
Kec Timur	1.000.000,00					1.000.000,00
Kesbangpol	13.000.000,00					13.000.000,00
BKPSDM		3.000.000,00				3.000.000,00
Dinperkim			4.820.000.000,00			4.820.000.000,00
Dinsos P2KB			583.200.000,00		17.281.000,00	600.481.000,00
Jumlah	**1.905.675.000,00**	**3.000.000,00**	**5.708.200.000,00**	**1.620.800,00**	**17.281.000,00**	**7.635.776.800,00**

f. Belanja Barang dan Jasa BOS

Realisasi belanja barang dan jasa BOS sebesar Rp19.008.896.524,00 atau sebesar 98,42% dari anggaran setelah perubahan sebesar Rp19.313.214.000,00. Realisasi ini mengalami penurunan sebesar 4,10% dibandingkan dengan realisasi Tahun 2021 sebesar Rp19.821.328.525,00.

Belanja Barang dan Jasa BOS merupakan akumulasi belanja barang dan jasa pada 92 sekolah negeri yang berada dibawah tanggung jawab Pemerintah Kota Pekalongan, yaitu 4 TK, 71 SD dan 17 SMP. Rincian belanja barang dan jasa BOS adalah sebagai berikut :

Tabel 5.39 Realisasi Belanja Barang dan Jasa BOS Tahun 2022

Belanja Barang dan Jasa BOS	TA 2022	TA 2021
	Realisasi	Realisasi
Belanja Barang	9.374.617.023,00	10.436.891.361,00
Belanja Jasa	7.985.187.123,00	8.257.171.965,00
Belanja Pemeliharaan	581.361.378,00	689.286.499,00
Belana Perjalanan Dinas	1.067.731.000,00	437.378.700,00
Belanja Uang dan/atau Jasa untuk Diberikan kepada Pihak Ketiga/Pihak Lain/Masyarakat	-	600.000,00
Jumlah	**19.008.896.524,00**	**19.821.328.525,00**

g. Belanja Barang dan Jasa BLUD

Realisasi belanja barang dan jasa BLUD sebesar Rp93.170.342.447,02 atau sebesar 100,42% dari anggaran setelah perubahan sebesar Rp92.782.326.000,00. Realisasi ini mengalami kenaikan sebesar 49,98% dibandingkan dengan realisasi Tahun 2021 sebesar Rp62.120.204.718,57.

Belanja Barang dan Jasa BLUD merupakan akumulasi belanja barang dan jasa dari 16 BLUD yaitu RSUD Bendan, Balai Pelayanan dan Saintifikasi Jamu (BPSJ), dan 14 Puskesmas. Rincian belanja barang dan jasa BLUD adalah sebagai berikut :

Tabel 5.40 Realisasi Belanja barang dan Jasa BLUD Tahun 2022

Belanja Barang dan Jasa BLUD	TA. 2022
	Realisasi
Belanja Barang	40.475.797.954,79
Belanja Jasa	49.734.133.319,23
Belanja Pemeliharaan	2.436.048.286,00
Belanja Perjalanan Dinas	502.247.887,00
Belanja Uang dan/atau Jasa untuk Diberikan kepada Pihak Ketiga/Pihak Lain/Masyarakat	22.115.000,00
Jumlah	93.170.342.447,02

BLUD	Belanja Barjas
Puskesmas Bendan	1.650.442.431,00
Puskesmas Kramatsari	571.087.520,00
Puskesmas Tirto	637.133.113,00
Puskesmas Medono	404.347.141,00
Puskesmas Noyontaan	600.603.926,00
Puskesmas Tondano	537.155.713,00
Puskesmas Klego	649.827.924,00
Puskesmas Sokorejo	891.171.067,00
Puskesmas Dukuh	684.807.797,00
Puskesmas Krapyak Kidul	771.054.526,00
Puskesmas Kusuma Bangsa	1.337.468.315,00
Puskesmas Jenggot	934.465.172,00
Puskesmas Pekalongan Selatan	1.202.431.400,00
Puskesmas Buaran	503.265.784,00
BPSJ	149.017.374,00
RSUD Bendan	81.646.063.244,02
Jumlah	**93.170.342.447,02**

5.1.2.1.3 Belanja Hibah

Belanja Hibah adalah Hibah adalah pemberian uang/barang atau jasa dari Pemerintah Daerah kepada Pemerintah atau Pemerintah Daerah lainnya, Badan Usaha Milik Negara/Badan Usaha Milik Daerah, Badan, Lembaga, dan Organisasi Kemasyarakatan yang berbadan hukum Indonesia yang secara spesifik telah ditetapkan peruntukannya, bersifat tidak wajib dan tidak mengikat, serta tidak secara terus menerus yang bertujuan untuk menunjang penyelenggaraan urusan pemerintah daerah. Pelaksanaan belanja hibah dan bantuan sosial berdasarkan Peraturan Menteri Dalam Negeri Nomor 77 Tahun 2020 tentang Pedoman Teknis
Pengelolaan Keuangan Daerah, dan Peraturan Walikota Pekalongan Nomor 20A Tahun 2021 tentang Pedoman Pengelolaan Pemberian Hibah dan Bantuan Sosial yang Bersumber dari Anggaran Pendapatan dan Belanja Daerah Kota Pekalongan.
Realisasi belanja hibah Tahun 2022 adalah sebesar Rp37.814.800.008,00 atau 92,94% dari anggaran setelah perubahan sebesar Rp40.685.631.000,00. Realisasi belanja hibah mengalami kenaikan sebesar 17,62% jika dibandingkan dengan realisasi belanja hibah Tahun 2021 sebesar Rp32.149.226.539,00.
Adapun rincian realisasi belanja hibah Tahun 2022 dan 2021 adalah sebagai berikut:

Tabel 5.41 Realisasi Belanja Hibah Tahun 2022 dan 2021

BELANJA HIBAH		2022			2021
		Anggaran	Realisasi	%	Realisasi
1	Belanja Hibah kepada Pemerintah Pusat	1.723.683.000,00	1.700.314.000,00	98,64	1.818.357.249,00
2	Belanja Hibah kepada Badan, Lembaga, Organisasi Kemasyarakatan yang Berbadan Hukum Indonesia	29.067.948.000,00	26.836.740.153,00	92,32	29.577.668.290,00
3	Belanja Hibah Dana BOS	9.134.000.000,00	8.524.544.855,00	93,33	-
4	Belanja Hibah Bantuan Keuangan kepada Partai Politik	760.000.000,00	753.201.000,00	99,11	753.201.000,00
JUMLAH HIBAH		**40.685.631.000,00**	**37.814.800.008,00**	**92,94**	**32.149.226.539,00**

Belanja Hibah Kepada Pemerintah

Belanja Hibah kepada Pemerintah merupakan hibah kepada instansi vertikal di Kota Pekalongan. Realisasi hibah kepada Pemerintah adalah sebesar Rp1.700.314.000,00 atau sebesar 98,64% dari anggaran setelah perubahan sebesar Rp1.723.683.000,00. Realiasi ini mengalami penurunan sebesar 6,49% jika dibandingkan dengan realisasi belanja Tahun 2021 sebesar Rp1.818.357.249,00. Adapun rincian realisasi belanja hibah kepada Pemerintah Tahun 2022 adalah sebagai berikut :

a. Hibah Uang kepada Kodim 0710 Kota Pekalongan, sebesar Rp350.000.000,00 (DPUPR).
b. Hibah Uang kepada Badan Pertanahan Nasional Kota Pekalongan, sebesar Rp111.000.000,00 (BPKAD).
c. Hibah Barang kepada Badan Pertanahan Nasional Kota Pekalongan, sebesar Rp19.600.000,00 (BPKAD).
d. Hibah Barang kepada Polsek Pekalongan Selatan, sebesar Rp24.110.000,00 (BPKAD).
e. Hibah Barang kepada Kejaksaan Negeri Kota Pekalongan, sebesar Rp78.608.000,00 (BPKAD).
f. Hibah Barang kepada Polsek Pekalongan Selatan, sebesar Rp157.428.000,00 (DPUPR).
g. Hibah Barang kepada Polsek Pekalongan Barat, sebesar Rp29.842.000,00 (DPUPR).
h. Hibah Barang kepada Subdenpom IV/1-2 Pekalongan, sebesar Rp102.662.000,00 (DPUPR).
i. Hibah Barang kepada Bhayangkari Polresta Pekalongan, sebesar Rp205.532.000,00 (DPUPR).
j. Hibah Barang kepada Kejaksaan Negeri Kota Pekalongan, sebesar Rp196.786.000,00 (DPUPR).
k. Hibah Barang kepada Polres Kota Pekalongan, sebesar Rp215.020.000,00 (DPUPR).
l. Hibah Barang kepada Pengadilan Negeri Kota Pekalongan, sebesar Rp209.726.000,00 (DPUPR).

Belanja Hibah kepada Badan, Lembaga, Organisasi Kemasyarakatan yang Berbadan Hukum Indonesia

Belanja Hibah kepada Badan, Lembaga, Organisasi Kemasyarakatan yang Berbadan Hukum Indonesia merupakan hibah yang diberikan kepada Badan/Lembaga/Organisasi Kemasyarakatan baik berupa uang, barang maupun jasa. Realisasi Belanja Hibah kepada Badan, Lembaga, Organisasi Kemasyarakatan yang Berbadan Hukum Indonesia adalah sebesar Rp26.836.740.153,00 atau sebesar 92,32% dari anggaran setelah perubahan sebesar Rp29.067.948.000,00. Realiasi ini mengalami penurunan sebesar 9,27% jika dibandingkan dengan realisasi belanja Tahun 2021 sebesar Rp29.577.668.290,00.

Rincian Belanja Hibah kepada Badan, Lembaga, Organisasi Kemasyarakatan sebagai berikut :

Tabel 5.42 Realisasi Belanja Hibah Kepada Badan Tahun 2022

NO	SKPD	ANGGARAN	REALISASI	SELISIH
A	**HIBAH BERUPA UANG**			
1	Dinas Pendidikan	8.674.800.000,00	7.891.900.000,00	782.900.000,00
2	Dinas Kesehatan	100.000.000,00	100.000.000,00	-
3	DPUPR	20.000.000,00	20.000.000,00	-
4	Dinparbudpora	2.670.000.000,00	2.670.000.000,00	-
5	Dindagkop UKM	50.000.000,00	50.000.000,00	-
6	Bag Kesra	6.790.000.000,00	5.780.000.000,00	1.010.000.000,00
7	BPBD	15.000.000,00	15.000.000,00	-
8	Kesbangpol	430.000.000,00	420.000.000,00	10.000.000,00
	JUMLAH A	**18.749.800.000,00**	**16.946.900.000,00**	**1.802.900.000,00**
B	**HIBAH BERUPA BARANG/JASA**			
1	Dinas Pendidikan	6.515.938.000,00	6.227.412.190,00	288.525.810,00
2	Dinas Kesehatan	128.050.000,00	127.316.200,00	733.800,00
3	BPBD	145.000.000,00	143.500.000,00	1.500.000,00
4	DLH	416.650.000,00	413.005.000,00	3.645.000,00
5	Dinarpus	40.000.000,00	39.782.000,00	218.000,00
6	Dinparbudpora	90.000.000,00	89.550.000,00	450.000,00
7	Dindagkop UKM	148.300.000,00	147.152.700,00	1.147.300,00
8	Bag Kesra	117.500.000,00	22.500.000,00	95.000.000,00
9	DKP	565.125.000,00	558.357.000,00	6.768.000,00
10	Kel. Kandang Panjang	5.000.000,00	5.000.000,00	-
11	Kel. Panjang Wetan	145.000.000,00	142.443.000,00	2.557.000,00
12	Kel. Degayu	53.400.000,00	53.376.363,00	23.637,00
13	Kel. Krapyak	225.000.000,00	211.040.000,00	13.960.000,00
14	Kel. PadukuhanKraton	74.700.000,00	73.291.400,00	1.408.600,00
15	Kel Panjang Baru	5.000.000,00	5.000.000,00	-
16	Kel. Jenggot	35.000.000,00	34.850.000,00	150.000,00
17	Kel. Buaran Kradenan	3.185.000,00	3.185.000,00	-
18	Kel. Kuripan Kertoharjo	14.350.000,00	14.319.000,00	31.000,00
19	Kel. Kuripan Yosorejo	44.700.000,00	44.700.000,00	-
20	Kel. Banyurip	35.000.000,00	35.000.000,00	-
21	Kel. Medono	252.250.000,00	248.400.000,00	3.850.000,00
22	Kel. Podosugih	42.300.000,00	42.300.000,00	-
23	Kel. Tirto	116.500.000,00	114.353.000,00	2.147.000,00
24	Kel. Sapuro Kebulen	99.700.000,00	96.755.000,00	2.945.000,00
25	Kel. Bendan Kergon	77.900.000,00	77.900.000,00	-
26	Kel. Pasirkratonkramat	40.000.000,00	40.000.000,00	-
27	Kel. Pringrejo	50.200.000,00	49.210.000,00	990.000,00
28	Kel. Kauman	149.000.000,00	149.000.000,00	-
29	Kel. Poncol	409.700.000,00	409.492.300,00	207.700,00
30	Kel. Klego	20.000.000,00	20.000.000,00	-
31	Kel. Gamer	54.700.000,00	53.650.000,00	1.050.000,00
32	Kel. Noyontaansari	65.000.000,00	65.000.000,00	-
33	Kel. Setono	104.000.000,00	103.000.000,00	1.000.000,00
34	Kel. KaliBaros	30.000.000,00	30.000.000,00	-
	JUMLAH B	**10.318.148.000,00**	**9.889.840.153,00**	**428.307.847,00**
	TOTAL	**29.067.948.000,00**	**26.836.740.153,00**	**2.231.207.847,00**

Sisa anggaran hibah berupa uang terdapat pada :

a. Dinas Pendidikan, sebagian besar merupakan sisa BOP PAUD, merupakan DAK non fisik yang alokasinya mengikuti jumlah siswa, di pertengahan tahun/awal tahun ajaran terjadi penurunan jumlah siswa sehingga jumlah penyaluran juga mengalami penurunan.
b. Bagian Kesra, sebanyak 23 Badan, Lembaga, Organisasi Kemasyarakatan calon penerima hibah tidak memenuhi persyaratan untuk pencairan hibah, sehingga penyaluran hibah tidak direalisasikan.

Sedangkan sisa anggaran hibah berupa barang karena :

a. Sebagian besar merupakan sisa tender pengadaan barang/jasa

b. Pada Dinas Pendidikan terdapat pengadaan barang yang gagal karena tidak sesuai dengan spek dan pengalihan dari hibah barang menjadi hibah uang di tahun 2023.
c. Pada Bagian Kesra calon penerima hibah tidak memenuhi persyaratan untuk pencairan hibah, sehingga penyaluran hibah tidak direalisasikan

Belanja Hibah Dana BOS

Belanja hibah dana BOS merupakan hibah yang diberikan kepada SD Swasta dan SMP Swasta. Realisasi hibah dana BOS adalah sebesar Rp8.524.544.855,00 atau sebesar 93,33% dari anggaran setelah perubahan sebesar Rp9.134.000.000,00.
Berdasarkan Peraturan Menteri Keuangan Nomor 9/PMK.07/2020 tentang Perubahan atas Peraturan Menteri Keuangan Nomor 48/PMK.07/2019 tentang Pengelolaan Dana Alokasi Khusus Nonfisik, bahwa penyaluran dana BOS dicatat dalam bentuk Hibah bagi Satdikmen Swasta dan Satdiksus Swasta.

Belanja Hibah Bantuan Keuangan kepada Partai Politik

Belanja Hibah Bantuan Keuangan kepada Partai Politik diberikan kepada partai pemenang Pemilu dengan berpedoman kepada Peraturan Menteri Dalam Negeri Nomor 78 Tahun 2020 tentang Perubahan Atas Peraturan Menteri Dalam Negeri Nomor 36 Tahun 2018 tentang Pedoman Tata Cara Perhitungan, Penganggaran dalam APBD, Pengajuan, Penyaluran, dan Laporan Pertanggungjawaban Penggunaan Bantuan Keuangan Partai Politik.
Realisasi belanja hibah bantuan keuangan kepada partai politik Tahun 2022 adalah sebesar Rp753.201.000,00 atau 99,11% dari anggaran setelah perubahan sebesar Rp760.000.000,00. Realisasi bantuan keuangan kepada parpol ini sama dengan realisasi Tahun 2021 sebesar Rp753.201.000,00. Adapun rincian realisasi belanja bantuan keuangan Tahun 2022 dan 2021 adalah sebagai berikut :

Tabel 5.43 Realisasi Belanja Bantuan Keuangan Tahun 2022 dan 2021

Bantuan Keuangan kepada Partai Politik	TA 2022			TA. 2021
	Anggaran	Realisasi	%	Realiasi
Belanja Bantuan Keuangan kepada Partai GOLKAR	202.831.000,00	202.831.000,00	100,00	202.831.000,00
Belanja Bantuan Keuangan kepada Partai PKS	62.808.000,00	62.808.000,00	100,00	62.808.000,00
Belanja Bantuan Keuangan kepada Partai PDIP	116.987.000,00	116.987.000,00	100,00	116.987.000,00
Belanja Bantuan Keuangan kepada Partai GERINDRA	42.065.000,00	42.065.000,00	100,00	42.065.000,00
Belanja Bantuan Keuangan kepada Partai PKB	146.378.000,00	146.378.000,00	100,00	146.378.000,00
Belanja Bantuan Keuangan kepada Partai PPP	81.322.000,00	81.322.000,00	100,00	81.322.000,00
Belanja Bantuan Keuangan kepada Partai PAN	55.834.000,00	55.834.000,00	100,00	55.834.000,00
Belanja Bantuan Keuangan kepada Partai Nasdem	31.920.000,00	31.920.000,00	100,00	31.920.000,00
Belanja Bantuan Keuangan kepada Partai Hanura	13.056.000,00	13.056.000,00	100,00	13.056.000,00
Belanja Bantuan Keuangan kepada Parpol lainnya	6.799.000,00	-	0,00	-
Jumlah	**760.000.000,00**	**753.201.000,00**	**99,11**	**753.201.000,00**

5.1.2.1.4 Belanja Bantuan Sosial

Belanja Bantuan Sosial Tahun Anggaran 2022 meliputi bantuan sosial kepada individu, bantuan Sosial kepada keluarga, bantuan sosial kepada kelompok masyarakat dan bantuan sosial kepada lembaga non pemerintahan.

Realisasi belanja bantuan sosial Tahun 2022 adalah sebesar Rp3.155.969.470,00 atau 77,33% dari anggaran setelah perubahan sebesar Rp4.081.069.000,00. Realisasi belanja bantuan sosial ini mengalami kenaikan sebesar 317,14% jika dibandingkan dengan realisasi Tahun 2021 sebesar Rp756.569.000,00. Adapun rincian realisasi belanja bantuan sosial adalah sebagai berikut:

Tabel 5.44 Realisasi Belanja Bantuan Sosial Tahun 2022

No	Uraian Bantuan Sosial	Anggaran	Realisasi 2022		Realisasi 2021
		(Rp.)	(Rp)	%	
1	Belanja Bantuan Sosial kepada Individu	2.489.450.000,00	1.765.751.440,00	70,93	260.921.200,00
2	Belanja Bantuan Sosial kepada Keluarga	89.180.000,00	79.986.330,00	89,69	357.667.500,00
3	Belanja Bantuan Sosial kepada Kelompok Masyarakat	1.071.594.000,00	879.431.700,00	82,07	88.480.300,00
4	Belanja Bantuan Sosial kepada Lembaga Non Pemerintahan (Bidang Pendidikan, Keagamaan dan Bidang Lainnya)	430.845.000,00	430.800.000,00	99,99	49.500.000,00
	Jumlah	**4.081.069.000,00**	**3.155.969.470,00**	**77,33**	**756.569.000,00**

Tabel 5.45 Rincian Realisasi Belanja Bantuan Sosial Tahun 2022

NO	SKPD	ANGGARAN	REALISASI	SELISIH
A	**BERUPA UANG**	**1.861.300.000,00**	**1.180.300.000,00**	**681.000.000,00**
1	BKPSDM	394.200.000,00	324.900.000,00	69.300.000,00
	Bantuan Sosial Uang yang Direncanakan kepada Individu	394.200.000,00	324.900.000,00	69.300.000,00
2	Bagian Kesejahteraan Rakyat	500.000.000,00	-	500.000.000,00
	Bantuan Sosial Uang yang Direncanakan kepada Individu	500.000.000,00	-	500.000.000,00
3	Dinas Kelautan dan Perikanan	35.100.000,00	35.100.000,00	-
	Bantuan Sosial Uang yang Direncanakan kepada Individu	35.100.000,00	35.100.000,00	-
4	Dinas Perhubungan	136.650.000,00	136.650.000,00	-
	Bantuan Sosial Uang yang Direncanakan kepada Individu	136.650.000,00	136.650.000,00	-
5	Dinperinaker	23.500.000,00	23.500.000,00	-
	Bantuan Sosial Uang yang Direncanakan kepada Individu	13.500.000,00	13.500.000,00	-
	Bantuan Sosial Uang yang Direncanakan kepada Keluarga	10.000.000,00	10.000.000,00	-
6	Dinas Pertanian dan Pangan	101.150.000,00	92.900.000,00	8.250.000,00
	Bantuan Sosial Uang yang Direncanakan kepada Individu	81.150.000,00	72.900.000,00	8.250.000,00
	Bantuan Sosial Uang yang Direncanakan kepada Kelompok Masyaraka	20.000.000,00	20.000.000,00	-
7	Dinperkim	155.000.000,00	119.250.000,00	35.750.000,00
	Bantuan Sosial Uang yang Direncanakan kepada Individu	155.000.000,00	119.250.000,00	35.750.000,00
8	Dinsos P2KB	515.700.000,00	448.000.000,00	67.700.000,00
	Bantuan Sosial Uang yang Direncanakan kepada Individu	455.450.000,00	387.750.000,00	67.700.000,00
	Bantuan Sosial Uang yang Direncanakan kepada Kelompok Masyaraka	4.250.000,00	4.250.000,00	-
	Bantuan Sosial Uang yang Direncanakan kepada Keluarga	56.000.000,00	56.000.000,00	-
B	**BERUPA BARANG**	**2.219.769.000,00**	**1.975.669.470,00**	**244.099.530,00**
1	Bagian Kesejahteraan Rakyat	505.845.000,00	504.189.800,00	1.655.200,00
	Bantuan Sosial Barang yang Direncanakan kepada Individu	75.000.000,00	73.389.800,00	1.610.200,00
	Bantuan Sosial Barang yang Direncanakan kepada Lembaga Non Pem	430.845.000,00	430.800.000,00	45.000,00
2	Dinas Kelautan dan Perikanan	140.000.000,00	135.000.000,00	5.000.000,00
	Bantuan Sosial Barang yang direncanakan kepada Kelompok Masyara	140.000.000,00	135.000.000,00	5.000.000,00
3	Dinperinaker	81.000.000,00	80.529.390,00	470.610,00
	Bantuan Sosial Barang yang Direncanakan kepada Individu	81.000.000,00	80.529.390,00	470.610,00
4	Dinas Pertanian dan Pangan	121.750.000,00	118.250.000,00	3.500.000,00
	Bantuan Sosial Barang yang direncanakan kepada Kelompok Masyara	121.750.000,00	118.250.000,00	3.500.000,00
5	Dinsos P2KB	1.346.174.000,00	1.112.700.280,00	233.473.720,00
	Bantuan Sosial Barang yang Direncanakan kepada Individu	537.400.000,00	496.782.250,00	40.617.750,00
	Bantuan Sosial Barang yang direncanakan kepada Kelompok Masyara	785.594.000,00	601.931.700,00	183.662.300,00
	Bantuan Sosial Barang yang Direncanakan kepada Keluarga	23.180.000,00	13.986.330,00	9.193.670,00
6	Kelurahan Medono	25.000.000,00	25.000.000,00	-
	Bantuan Sosial Barang yang Direncanakan kepada Individu	25.000.000,00	25.000.000,00	-
	JUMLAH A + B	**4.081.069.000,00**	**3.155.969.470,00**	**925.099.530,00**

5.1.2.2 Belanja Modal

Belanja Modal Pemerintah Kota Pekalongan meliputi belanja modal tanah, belanja modal peralatan dan mesin, belanja modal gedung dan bangunan, belanja modal jalan, irigasi dan jaringan, belanja modal aset tetap lainnya dan belanja modal aset lainnya.

Realisasi belanja modal Tahun 2022 adalah sebesar Rp196.569.439.074,00 atau sebesar 94,64% dari anggaran setelah perubahan sebesar Rp207.694.427.000,00. Realisasi belanja modal ini mengalami peningkatan sebesar 22,46% jika dibandingkan dengan realisasi belanja modal Tahun 2021 sebesar sebesar Rp160.513.725.170,00. Rincian belanja modal Tahun 2022 dapat disajikan sebagai berikut :

Tabel 5.46 Realisasi Belanja Modal Tahun 2022 dan 2021

Belanja Modal :	TA. 2022			TA. 2021
	Anggaran	Realisasi	%	Realisasi
Tanah	7.951.500.000,00	4.442.465.169,00	55,87	11.302.754.180,00
Peralatan dan Mesin	58.261.080.000,00	55.027.762.176,00	94,45	37.536.785.604,00
Gedung dan Bangunan	36.507.948.000,00	35.349.620.557,00	96,83	48.754.919.045,00
Jalan, Irigasi dan Jaringan	102.600.814.000,00	99.405.993.613,00	96,89	59.561.969.736,00
Aset Tetap Lainnya	2.373.085.000,00	2.343.597.559,00	98,76	3.357.296.605,00
Jumlah	**207.694.427.000,00**	**196.569.439.074,00**	**94,64**	**160.513.725.170,00**

Realisasi belanja modal Tahun 2022 hanya tercapai sebesar 94,64% dari anggaran setelah perubahan, antara lain disebabkan oleh :

a. Pengadaan tanah hanya bisa dilaksanakan sebagian, karena kendala status tanah dan proses pengadaan yang memerlukan waktu yang cukup lama sehingga ada transaksi yang belum bisa diselesaikan.
b. Adanya efisiensi dari sisa tender.
c. Adanya paket pekerjaan yang dibayarkan pada tahun berikutnya karena belum mengajukan sisa pembayaran, yaitu :
   1. Pengawasan Rehab Gedung KPU – CV Pola Prisma (DPUPR) sebesar Rp3.880.000,00
   2. Pengadaan BMHP Gula darah (DAK P2) Blood Lancet (Dinas Kesehatan) sebesar Rp16.165.000,00
d. Adanya penyedia yang diberikan kesempatan untuk menyelesaikan pekerjaan melewati tahun anggaran, sehingga pembayaran sisa pekerjaan dilakukan tahun berikutnya, yaitu :
   1. Peninggian Pipa Buang Stasiun Pompa – CV. Imsa Sejahtera (DPUPR) sebesar Rp18.167.000,00
   2. Pembuatan Saluran Air Jl. Jawa Gg 16 RT 03 RW 01 dan Pembuatan Saluran Air Jl. Sulawesi Kelurahan Bendan Kergon – CV. Setia Bella (DPUPR) sebesar Rp8.619.000,00
   3. Peningkatan Jl. Dharma Bhakti – CV. Dua Putra Perkasa (DPUPR) sebesar Rp503.420.500,00

Realisasi belanja modal Tahun 2022 dapat dijelaskan lebih lanjut sebagai berikut :

5.1.2.2.1 Belanja Modal Tanah

Realisasi Belanja modal tanah Tahun 2022 sebesar Rp4.442.465.169,00 atau 55,87% dari anggaran setelah perubahan sebesar Rp7.951.500.000,00. Realisasi belanja ini

mengalami penurunan sebesar 60,70% dibanding realisasi Tahun 2021 yaitu sebesar Rp11.302.754.180,00.

Penggunaan belanja modal tanah Tahun 2022 adalah sebagai berikut :

a. Pengadaan tanah bantaran sungai Loji
   Merupakan pengadaan tanah dan penggantian bangunan yang dilaksanakan oleh Dinas Pekerjaan Umum dan Tata Ruang sebanyak 25 bidang dengan total luas 1917 m^2 untuk pembangunan tanggul sepanjang sungai Loji di Kelurahan Panjang Wetan dan Klego, dengan realisasi sebesar Rp2.255.145.889,00.
b. Pengadaan tanah rumah pompa
   Merupakan pengadaan tanah dan penggantian bangunan yang dilaksanakan oleh Dinas Pekerjaan Umum dan Tata Ruang sebanyak 8 bidang dengan total luas 3.761m^2 untuk pembuatan rumah pompa di Kelurahan Tirto, Klego dan Degayu, dengan realisasi sebesar Rp1.938.050.000,00.
c. Biaya konsultan jasa penilai (pengadaan tanah bantaran sungai Loji dan rumah pompa) sebesar Rp221.932.000,00.
d. Biaya pengukuran dan materai (pengadaan tanah bantaran sungai Loji dan rumah pompa) sebesar Rp3.041.920,00.
e. Pengadaan tanah untuk jalan kota
   Merupakan pengadaan tanah yang dilaksanakan oleh Dinas Perumahan dan Permukiman, dengan realisasi sebesar Rp24.295.360,00 antara lain untuk pembayaran ganti kerugian pengadaan tanah bantaran sungai loji an. Abdul Jamal, pembuatan dan pemasangan 160 batang patok (patok tanggul krapyak), proses administrasi pendaftaran dan pengukuran tanah di BPN.

5.1.2.2.2 Belanja Modal Peralatan dan Mesin

Realisasi belanja modal peralatan dan mesin Tahun 2022 adalah sebesar Rp55.027.762.176,00 atau sebesar 94,45% dari anggaran perubahan sebesar Rp58.261.080.000,00. Apabila dibandingkan dengan realisasi Tahun 2021 yaitu sebesar Rp37.536.785.604,00 maka realisasi Tahun 2022 mengalami kenaikan sebesar 46,60%.

Secara lebih rinci belanja modal peralatan dan mesin adalah sebagai berikut :

Tabel 5.47 Realisasi Belanja Modal Peralatan dan Mesin Tahun 2022 dan 2021

Belanja Modal :	TA. 2022			TA. 2021
	Anggaran	Realisasi	%	Realisasi
Belanja Modal Alat Besar	4.137.560.000,00	3.726.556.000,00	90,07	2.580.702.000,00
Belanja Modal Alat Angkutan	5.398.245.000,00	5.376.253.878,00	99,59	1.932.002.000,00
Belanja Modal Alat Bengkel dan Alat Ukur	811.596.000,00	810.882.500,00	99,91	769.779.147,00
Belanja Modal Alat Pertanian	248.162.000,00	223.294.500,00	89,98	47.475.000,00
Belanja Modal Alat Kantor dan Rumah Tangga	5.710.382.000,00	5.621.067.463,00	98,44	2.620.443.024,00
Belanja Modal Alat Studio, Komunikasi, dan Pemancar	3.242.832.000,00	3.170.750.603,00	97,78	505.258.000,00
Belanja Modal Alat Kedokteran dan Kesehatan	24.471.578.000,00	22.062.738.075,00	90,16	9.468.050.596,00
Belanja Modal Alat Laboratorium	3.017.510.000,00	2.951.924.976,00	97,83	2.460.146.900,00
Belanja Modal Komputer	9.513.550.000,00	9.415.478.181,00	98,97	7.783.587.762,00
Belanja Modal Alat Pengeboran	4.000.000,00	3.700.000,00	92,50	0,00
Belanja Modal Alat Produksi, Pengolahan, dan Pemurnian	2.747.000,00	1.491.000,00	54,28	0,00
Belanja Modal Alat Keselamatan Kerja	16.200.000,00	14.500.000,00	89,51	0,00
Belanja Modal Alat Peraga	7.880.000,00	6.920.000,00	87,82	2.837.800,00
Belanja Modal Rambu-Rambu	1.608.838.000,00	1.572.905.000,00	97,77	734.738.000,00
Belanja Modal Peralatan Olahraga	70.000.000,00	69.300.000,00	99,00	117.748.500,00
Belanja Modal Peralatan dan Mesin BOS				2.563.798.088,00
Belanja Modal Peralatan dan Mesin BLUD				5.950.218.787,00
Jumlah	**58.261.080.000,00**	**55.027.762.176,00**	**94,45**	**37.536.785.604,00**

Belanja peralatan dan mesin dana BOS merupakan akumulasi belanja dari 88 sekolah negeri yang terdiri dari 71 Sekolah Dasar (SD) dan 17 Sekolah Menengah Pertama (SMP).

Belanja Peralatan dan Mesin dana BOS terealisasi sebesar Rp1.474.523.536,00. Di Aplikasi FMIS penganggaran dan realisasi Belanja Modal Peralatan dan Mesin BOS masuk ke dalam Belanja Modal Alat Laboratorium.

Tabel 5.48 Realisasi Belanja Peralatan dan Mesin BOS Tahun 2022

Belanja Modal :	Realisasi TA 2022	Realisasi TA. 2021
Belanja Modal Alat Besar	3.792.000,00	17.483.500,00
Belanja Modal Alat Angkutan	-	1.725.000,00
Belanja Modal Alat Bengkel dan Alat	-	16.160.000,00
Belanja Modal Alat Pertanian	-	5.999.000,00
Belanja Modal Alat Kantor dan Rumah Tangga	720.975.096,00	996.218.945,00
Belanja Modal Alat Studio, Komunikasi dan Pemancar	83.951.700,00	25.188.000,00
Belanja Modal Alat Kedokteran dan Kesehatan	-	3.463.494,00
Belanja Modal Alat Laboratorium	102.417.616,00	23.957.750,00
Belanja Modal Komputer	550.942.124,00	1.473.602.399,00
Belanja Modal Peralatan Olahraga	11.745.000,00	-
Belanja Modal Instalasi	700.000,00	-
Jumlah	**1.474.523.536,00**	**2.563.798.088,00**

5.1.2.2.3. Belanja Modal Gedung dan Bangunan

Realisasi belanja modal gedung dan bangunan Tahun 2022 sebesar Rp35.349.620.557,00 atau sebesar 96,83% dari anggaran setelah perubahan sebesar Rp36.507.948.000,00 belanja modal gedung dan bangunan mengalami penurunan sebesar 27,50% jika dibandingkan dengan realisasi belanja modal gedung dan bangunan Tahun 2021 sebesar Rp48.754.919.045,00.

Tabel 5.49 Realisasi Belanja Modal Gedung dan Bangunan Tahun 2022

Belanja Modal :	TA. 2022			TA. 2021
	Anggaran	Realisasi	%	Realisasi
Belanja Modal Bangunan Gedung	36.407.948.000,00	35.250.635.557,00	96,82	48.020.022.195,00
Belanja Modal Monumen	75.000.000,00	73.985.000,00	98,65	1.770.000,00
Belanja Modal Tugu Titik Kontrol/Pasti	25.000.000,00	25.000.000,00	100,00	86.700.000,00
Belanja Modal Gedung dan Bangunan BLUD			#DIV/0!	646.426.850,00
Jumlah	**36.507.948.000,00**	**35.349.620.557,00**	**96,83**	**48.754.919.045,00**

Pada aplikasi FMIS Belanja Modal Gedung dan Bangunan BLUD sebesar Rp36.866.959,00 menjadi satu dengan Belanja Modal Bangunan dan Gedung merupakan belanja gedung dan bangunan dari Puskesmas Tirto sebesar Rp15.551.000,00 dan Puskesmas Pekalongan Selatan sebesar Rp21.315.959,00

5.1.2.2.4 Belanja Modal Jalan, Irigasi dan Jaringan

Realisasi belanja modal jalan, irigasi dan jaringan Tahun 2022 adalah sebesar Rp99.405.993.613,00 atau sebesar 96,89% dari anggaran perubahan sebesar Rp102.600.814.000,00. Realisasi belanja modal jalan, irigasi dan jaringan ini

mengalami kenaikan sebesar 66,90% jika dibandingkan dengan realisasi belanja Tahun 2021 sebesar Rp59.561.969.736,00.
Secara lebih rinci belanja modal jalan, irigasi dan jaringan adalah sebagai berikut:

Tabel 5.50 Realisasi Belanja Modal Jalan, Irigasi dan Jaringan Tahun 2022

Belanja Modal :	TA. 2022			TA. 2021
	Anggaran	Realisasi	%	Realisasi
Belanja Modal Jalan dan Jembatan	54.179.033.000,00	52.595.608.963,00	97,08	33.579.077.986,00
Belanja Modal Bangunan Air	43.623.224.000,00	42.174.561.700,00	96,68	21.686.509.200,00
Belanja Modal Instalasi	702.950.000,00	686.379.950,00	97,64	3.049.057.000,00
Belanja Modal Jaringan	4.095.607.000,00	3.949.443.000,00	96,43	1.247.325.550,00
Jumlah	**102.600.814.000,00**	**99.405.993.613,00**	**96,89**	**59.561.969.736,00**

5.1.2.2.5 Belanja Modal Aset Tetap Lainnya

Realisasi belanja modal aset tetap lainnya Tahun 2022 adalah sebesar Rp2.343.597.559,00 atau sebesar 98,76% dari anggaran setelah perubahan sebesar Rp2.373.085.000,00. Realisasi belanja ini mengalami penurunan sebesar 30,19% jika dibandingkan realisasi belanja Tahun 2021 sebesar Rp3.357.296.605,00.
Rincian lebih lanjut tentang belanja aset tetap lainnya dapat dilihat pada tabel berikut:

Tabel 5.51 Realisasi Belanja Modal Aset tetap Lainnya Tahun 2022 dan 2021

Belanja Modal (BM)	TA. 2022			TA. 2021
	Anggaran	Realisasi	%	Realisasi
Belanja Modal Bahan Perpustakaan	1.908.335.000,00	1.895.876.153,00	99,35	113.297.900,00
Belanja Modal Barang Bercorak Kesenian/Kebudayaan/Olahraga	26.920.000,00	26.920.000,00	100,00	0,00
Belanja Modal Tanaman	0,00	0,00	-	218.315.024,00
Belanja Modal Aset Tetap Dalam Renovasi	92.900.000,00	91.900.000,00	98,92	1.025.504.217,00
Belanja Modal Aset Tidak Berwujud	334.930.000,00	328.901.406,00	98,20	523.454.123,00
Belanja Modal Aset Tetap Lainnya BOS	0,00	0,00	-	1.402.161.796,00
Belanja Modal Aset Tetap Lainnya BLUD	10.000.000,00		-	74.563.545,00
Jumlah	2.373.085.000,00	2.343.597.559,00	98,76	3.357.296.605,00

Belanja aset tetap lainnya BOS merupakan akumulasi belanja dari 88 sekolah negeri yang terdiri dari 71 Sekolah Dasar (SD) dan 17 Sekolah Menengah Pertama (SMP). Belanja Peralatan dan Mesin dana BOS terealisasi sebesar Rp1.776.329.803,00. Di Aplikasi FMIS penganggaran dan realisasi Belanja Modal Aset Tetap Lainnya BOS masuk ke dalam Belanja Modal Bahan Perpustakaan.

Tabel 5.52 Realisasi Belanja Aset Tetap Lainnya BOS Tahun 2022

Belanja Modal :	Realiasi TA 2022	Realisasi TA. 2021
Belanja Modal Bahan Perpustakaan	1.736.504.803,00	1.356.388.796,00
Belanja Modal Barang Bercorak Kesenian/Kebudayaan/Olahraga	39.825.000,00	36.773.000,00
Belanja Modal Aset Tidak Berwujud	-	9.000.000,00
Jumlah	**1.776.329.803,00**	**1.402.161.796,00**

5.1.2.3 Belanja Tak Terduga

Berdasarkan Peraturan Walikota Pekalongan Nomor 44 Tahun 2014 tentang Tata Cara Pelaksanaan dan Pertanggungjawaban Belanja Tidak Terduga disebutkan bahwa belanja tidak terduga merupakan belanja untuk kegiatan yang sifatnya tidak biasa atau tidak diharapkan berulang seperti penanggulangan bencana alam dan bencana sosial yang tidak diperkirakan sebelumnya, termasuk pengembalian atas kelebihan penerimaan daerah tahun-tahun sebelumnya.

Realisasi belanja tak terduga Tahun 2022 adalah sebesar Rp3.909.447.664,00 atau 57,98% dari anggaran perubahan yaitu sebesar Rp6.742.995.000,00.

Penggunaan belanja tak terduga Tahun 2022 adalah untuk :

1. Bansos Yang Tidak Direncanakan, terealisasi sebesar Rp2.419.946.000,00, terdiri dari :
   a. Bansos Pendidikan, terealisasi sebesar Rp25.122.500,00
   b. Bansos Uang Duka Linmas, terealisasi sebesar Rp15.000.000,00
   c. Bansos Akibat Bencana, terealisasi sebesar Rp221.500.000,00
   d. Bansos Kemiskinan, terealisasi sebesar Rp306.323.500,00
   e. Bansos Santunan Kematian, terealisasi sebesar Rp1.852.000.000,00
2. BTT Darurat Bencana, untuk Penanganan Covid 19/Vaksinasi, terealisasi sebesar Rp1.133.749.600,00
3. Pengembalian kelebihan bayar BPHTB atas nama Chelsea Florence Untoro sebesar Rp115.988.500,00 dan Taufiq Luqiana sebesar Rp25.000.000,00
4. Pengembalian Sisa Dana BOS Tahun 2011 ke Rekening Kas Umun Negara berdasarkan Keputusan Dirjen Perimbangan Keuangan Nomor Kep-20/PK/2022 tentang Rincian Sisa Dana Bantuan Operasional Sekolah Tahun 2011, sebesar Rp214.763.564,00

Rincian realisasi kegiatan penanggulangan pandemi covid-19/vaksinasi sebagaimana dalam **Lampiran 1.**

c. Pembiayaan

Pembiayaan (*financing*) adalah seluruh transaksi keuangan pemerintah, baik penerimaan maupun pengeluaran, yang perlu atau akan diterima kembali, yang dalam penganggaran pemerintah terutama dimaksudkan untuk menutup defisit dan atau untuk memanfaatkan surplus anggaran. Rincian Pembiayaan Daerah dapat disajikan sebagai berikut :

Tabel 5.53 Realisasi Pembiayaan Daerah Tahun 2022 dan 2021

Pembiayaan Daerah :	TA. 2022			TA. 2021
	Anggaran	Realisasi	%	Realisasi
Penerimaan Pembiayaan	115.326.672.000,00	115.339.443.911,02	100,01	112.545.906.136,00
Pengeluaran Pembiayaan	10.120.000.000,00	10.141.780.818,00	100,22	1.500.000.000,00
Pembiayaan Netto	**105.206.672.000,00**	**105.197.663.093,02**	**99,99**	**111.045.906.136,00**

Realisasi pembiayaan netto Tahun 2022 adalah sebesar Rp105.197.663.093,02 atau sebesar 99,99% dari anggaran setelah perubahan sebesar Rp105.206.672.000,00. Realisasi pembiayaan netto turun sebesar 5,27% jika dibandingkan dengan pembiayaan netto Tahun 2021 sebesar Rp111.045.906.136,00. Pos-pos pembiayaan dapat dijelaskan sebagai berikut :

5.1.3.1 Penerimaan Pembiayaan Daerah

Penerimaan Penerimaan Pembiayaan adalah semua penerimaan Rekening Kas Umum Daerah antara lain berasal dari SiLPA, pencairan Dana Cadangan, hasil penjualan kekayaan daerah yang dipisahkan, penerimaan Pinjaman Daerah, penerimaan kembali Pemberian Pinjaman Daerah, dan/atau penerimaan Pembiayaan lainnya sesuai dengan ketentuan peraturan perutndang-undangan. Rincian penerimaan pembiayaan dapat disajikan sebagai berikut :

Tabel 5.54 Realisasi Penerimaan Pembiayaan Daerah Tahun 2022 dan 2021

Penerimaan Pembiayaan Daerah :	TA. 2022			TA. 2021
	Anggaran	Realisasi	%	Realisasi
Penggunaan SiLPA	115.326.672.000,00	115.326.671.183,02	100,00	112.542.301.590,00
Penerimaan Kembali Pemberian Pinjaman Daerah	0,00	12.772.728,00	100,00	3.604.546,00
Jumlah	**115.326.672.000,00**	**115.339.443.911,02**	**100,01**	**112.545.906.136,00**

Realisasi penerimaan pembiayaan daerah Tahun 2022 adalah sebesar Rp115.339.443.911,02 atau sebesar 100,01% dari anggaran setelah perubahan sebesar Rp115.326.672.000,00. Realisasi penerimaan pembiayaan daerah ini mengalami peningkatan sebesar 2,48% jika dibandingkan dengan realisasi penerimaan pembiayaan Tahun 2021 sebesar Rp112.545.906.136,00.

5.1.3.1.1 Penggunaan SILPA

Realisasi Penggunaan SILPA Tahun 2022 adalah sebesar Rp115.326.671.183,02 atau sebesar 100,00% dari anggaran setelah perubahan sebesar Rp115.326.672.000,00. Realisasi Sisa Lebih Perhitungan Anggaran Tahun Sebelumnya ini mengalami peningkatan sebesar 2,47% jika dibandingkan dengan realisasi Tahun 2021 sebesar Rp112.542.301.590,00. Realisasi Sisa Lebih Perhitungan Anggaran Tahun Sebelumnya ini merupakan Sisa Lebih Perhitungan APBD (SiLPA) Tahun Anggaran 2021.

Berdasarkan surat Walikota Pekalongan Nomor 900/4489 tanggal 26 Agustus 2022 Perihal Perintah Penyetoran SILPA BLUD RSUD Bendan Kota Pekalongan TA 2022, bahwa RSUD Bendan menyetorkan SILPA BLUD ke RKUD sebesar Rp19.262.125.000,00, hal ini merupakan bagian dari pengunaan SILPA BLUD dalam APBD TA 2022.

5.1.3.1.2 Penerimaan Kembali Pemberian Pinjaman Daerah

Realisasi Penerimaan Kembali Pemberian Pinjaman Daerah Tahun 2022 adalah sebesar Rp12.772.728,00. Penerimaan Kembali Pemberian Pinjaman Daerah merupakan penerimaan atas pembayaran pokok pinjaman dana bergulir dari *chanelling agency* PD Bank Pekalongan dengan rincian sebagai berikut :
Pada tahun 2022 terdapat setoran pokok :

1. Dana bergulir KKP atas nama Saadan sebesar Rp500.000,00
2. Dana bergulir KKP atas nama Masyhadi sebesar Rp10.000.000,00
3. Dana bergulir Trading House atas nama Istisadah sebesar Rp909.091,00
4. Dana bergulir Trading House atas nama M Rifki sebesar Rp454.545,00
5. Dana bergulir Trading House atas nama Ratnaningsih sebesar Rp909.092,00

5.1.3.2 Pengeluaran Pembiayaan Daerah

Pengeluaran Pembiayaan adalah semua pengeluaran Rekening Kas Umum Daerah antara lain pembayaran cicilan pokok Utang yang jatuh tempo, penyertaan modal daerah, pembentukan Dana Cadangan, Pemberian Pinjaman Daerah, dan/atau pengeluaran Pembiayaan lainnya sesuai dengan ketentuan peraturan perurndang-undangan.

Realisasi pengeluaran pembiayaan Tahun 2022 adalah sebesar Rp10.141.780.818,00 atau sebesar 100,22% dari anggaran perubahan sebesar Rp10.120.000.000,00. Realisasi pengeluaran pembiayaan daerah ini mengalami peningkatan sebesar 576,12% jika dibandingkan dengan realisasi penerimaan pembiayaan Tahun 2021 sebesar Rp1.500.000.000,00. Rincian pengeluaran pembiayaan daerah dapat disajikan sebagai berikut :

Tabel 5.55 Realisasi Pengeluaran Pembiayaan Daerah Tahun 2022 dan 2021

Pengeluaran Pembiayaan Daerah :	TA. 2022			2021
	Anggaran	Realisasi	%	Realisasi
Pembentukan Dana Cadangan	7.120.000.000,00	7.141.780.818,00	100,31	1.000.000.000,00
Penyertaan Modal	3.000.000.000,00	3.000.000.000,00	100,00	500.000.000,00
Jumlah	**10.120.000.000,00**	**10.141.780.818,00**	**100,22**	**1.500.000.000,00**

5.1.3.2.1 Pembentukan Dana Cadangan

Pembentukan Dana Cadangan merupakan pembentukan dana cadangan untuk pemilihan Walikota dan Wakil Walikota Pekalongan pada Tahun 2024. Dana cadangan dibentuk berdasarkan Peraturan Daerah Kota Pekalongan Nomor 5 Tahun 2020 tentang Pembentukan Dana Cadangan Pemilihan Walikota dan Wakil Walikota Pekalongan Tahun 2024.

Realisasi pembentukan dana cadangan Tahun 2022 adalah sebesar Rp7.141.780.818,00 atau 100,31% dari anggaran perubahan sebesar Rp7.120.000.000,00. Realisasi tersebut terdiri dari Penyetoran Dana Cadangan sebesar Rp7.000.000.000,00 dan Bunga Dana Cadangan sebesar Rp141.780.818,00.

Realisasi pendapatan bunga cadangan sebesar Rp141.780.818,00 melebihi anggaran setelah perubahan sebesar Rp120.000.000,00. Berdasarkan amanat Perda Nomor 5 Tahun 2020, bahwa bunga dana cadangan harus ditempatkan untuk menambah dana cadangan, maka kelebihan realisasi bunga dana cadangan tersebut tetap ditempatkan untuk menambah dana cadangan, sehingga realisasi pembentukan dana cadangan melebihi anggaran perubahan sebesar Rp21.780.818,00.

5.1.3.2.2 Penyertaan Modal

Penyertaan modal terealisasi sebesar Rp3.000.000.000,00 atau 100,00% dari anggaran perubahan. Dasar hukum penyertaan modal adalah Peraturan Daerah

Kota Pekalongan Nomor 6 Tahun 2020 tentang Penambahan Penyertaan Modal Daerah Kepada Badan Usaha Milik Daerah.

Untuk Tahun 2022 Pemerintah Kota Pekalongan memberikan penyertaan modal kepada :

1. PD BPR Bank Pekalongan sebesar Rp400.000.000,00
2. PT. BKK Pekalongan sebesar Rp300.000.000,00
3. PT. BKK Jateng sebesar Rp300.000.000,00
4. PT. Bank Jateng sebesar Rp1.000.000.000,00
5. Perumda Tirtayasa Kota Pekalongan sebesar Rp1.000.000.000,00.

5.1.4 Penjelasan Sisa Perhitungan Anggaran

Sisa perhitungan anggaran merupakan Sisa Lebih Perhitungan APBD (SiLPA) atau Sisa Kurang Perhitungan APBD (SiKPA) 31 Desember 2022, yang menunjukkan kelebihan atau kekurangan pendapatan dan penerimaan dibanding belanja dan pengeluaran daerah, dapat dirinci sebagai berikut :

Tabel 5.56 Penjelasan Sisa Perhitungan Anggaran Tahun 2022 dan 2021

Uraian		TA. 2022	TA. 2021
		Realisasi (Rp)	Realisasi (Rp)
1	Pendapatan dan Belanja		
	a. Pendapatan	989.013.074.926,00	966.372.557.051,02
	b. Belanja	1.031.090.188.444,02	962.091.792.004,00
	Surplus (Defisit) Anggaran	-42.077.113.518,02	4.280.765.047,02
2	Pembiayaan		
	a. Penerimaan Daerah	115.339.443.911,02	112.545.906.136,00
	b. Pengeluaran daerah	10.141.780.818,00	1.500.000.000,00
	Pembiayaan Netto	105.197.663.093,02	111.045.906.136,00
3	Sisa Lebih Pembiayaan Anggaran	63.120.549.575,00	115.326.671.183,02

Sisa lebih pembiayaan anggaran (SiLPA) Tahun 2022 adalah sebesar Rp63.120.549.575,00 yang dapat dirinci sebagai berikut :

1) Dari target pendapatan sebesar Rp984.981.114.000,00 terealisasi sebesar Rp989.013.074.926,00, sehingga terdapat kelebihan pendapatan sebesar Rp4.031.960.926,00
2) Dari anggaran belanja sebesar Rp1.090.187.786.000,00 terealisasi sebesar Rp1.031.090.188.444,02, sehingga terdapat sisa anggaran belanja sebesar Rp59.097.597.555,98, yang terdiri dari :
   a) Sisa belanja operasi sebesar Rp45.139.062.293,98;
   b) Sisa belanja modal sebesar Rp11.124.987.926,00;
   c) Sisa belanja tak terduga sebesar Rp2.833.547.336,00.
3) Dari anggaran pembiayaan netto sebesar Rp105.206.672.000,00 terealisasi sebesar Rp105.197.663.093,02 sehingga terdapat kurang pembiayaan sebesar Rp9.008.906,98.

Jika dilihat dari rincian kas, maka SiLPA dapat diuraikan sebagai berikut :

Tabel 5.57 Uraian Sisa Perhitungan Anggaran Tahun 2022 dan 2021

Uraian	TA. 2022 (Rp)	TA. 2021 (Rp)
Kas di BUD	53.700.384.293,00	73.995.540.382,00
Kas di BLUD RSUD Bendan	6.728.984.343,00	38.524.250.968,02
Kas di BLUD Puskesmas Bendan	150.635.966,00	189.489.218,00
Kas di BLUD Puskesmas Kramatsari	142.153.572,00	146.996.235,00
Kas di BLUD Puskesmas Medono	215.638.413,00	199.827.400,00
Kas di BLUD Puskesmas Tirto	194.257.265,00	95.166.622,00
Kas di BLUD Puskesmas Klego	196.881.400,00	259.713.451,00
Kas di BLUD Puskesmas Sokorejo	282.587.757,00	187.690.506,00
Kas di BLUD Puskesmas Tondano	130.754.294,00	160.260.996,00
Kas di BLUD Puskesmas Noyontaan	83.771.489,00	114.593.070,00
Kas di BLUD Puskesmas Dukuh	116.549.698,00	139.876.333,00
Kas di BLUD Puskesmas Krapyak Kidul	158.406.090,00	100.627.576,00
Kas di BLUD Puskesmas Kusuma Bangsa	139.356.540,00	152.189.855,00
Kas di BLUD Puskesmas Pekalongan Selatan	269.402.857,00	240.533.663,00
Kas di BLUD Puskesmas Jenggot	131.568.575,00	112.548.561,00
Kas di BLUD Puskesmas Buaran	322.678.548,00	283.333.500,00
Kas di BLUD BPSJ	16.089.745,00	8.717.693,00
Kas di Bendahara Pengeluaran	-	-
Kas di Bendahara Penerimaan	31.727.500,00	582.750,00
Kas BOS	109.061.230,00	415.072.404,00
Jumlah	**63.120.889.575,00**	**115.327.011.183,02**
Dikurangi Utang PFK	340.000,00	340.000,00
Jumlah SiLPA	**63.120.549.575,00**	**115.326.671.183,02**

Adapun detail SiLPA Tahun Anggaran 2022 sebagaimana dalam **Lampiran 4.**

Utang Perhitungan Pihak Ketiga (PFK) sebesar Rp340.000,00 merupakan potongan taperum atas rapel gaji PNS tahun 2020. Dengan berubahnya Taperum menjadi Tapera, maka akun penyetoran Taperum telah ditutup, sehingga potongan tersebut masih mengendap di Kas Daerah. Berdasarkan konsultasi dengan BP Tapera, Pemerintah Kota Pekalongan diminta untuk menunggu diterbitkan regulasi oleh Kementerian Keuangan.

2. Perubahan Saldo Anggaran Lebih

5.2.1 Penggunaan SAL sebagai Pembiayaan Tahun Berjalan

Saldo Anggaran Lebih (SAL) Tahun 2021 adalah sebesar Rp115.326.671.183,02 seperti yang telah ditetapkan dalam Peraturan Daerah Kota Pekalongan Nomor 5 Tahun 2022 tentang Pertanggungjawaban Pelaksanaan Anggaran Pendapatan dan Belanja Daerah Kota Pekalongan Tahun Anggaran 2021.

5.2.2 Sisa Lebih Pembiayaan Anggaran (SiLPA) Tahun 2022

Berdasarkan defisit anggaran sebesar Rp42.077.113.518,02 dan realisasi pembiayaan netto Rp105.197.663.093,02, maka terdapat Sisa Lebih Pembiayaan Anggaran (SiLPA) Tahun 2022 sebesar Rp63.120.549.575,00, yang dapat dijelaskan sebagai berikut :

a. Dari target pendapatan sebesar Rp984.981.114.000,00 terealisasi sebesar Rp989.013.074.926,000, sehingga terdapat kelebihan pendapatan sebesar Rp4.031.960.926,00.

b. Dari anggaran belanja sebesar Rp1.090.187.786.000,00 terealisasi sebesar Rp1.031.090.188.444,02, sehingga terdapat sisa anggaran belanja sebesar Rp59.097.597.555,98.

c. Terdapat kekurangan pembiayaan netto sebesar Rp9.008.906,98.

5.2.3 Saldo Anggaran Lebih Akhir

Jumlah SAL per 31 Desember 2022 adalah sebesar Rp63.120.549.575,00, yang terdiri dari :

Tabel 5.58 Saldo Anggaran Lebih Tahun 2022 dan 2021

Uraian	TA. 2022	TA. 2021
	Rp	Rp
Kas di BUD	53.700.384.293,00	73.995.540.382,00
Kas di BLUD RSUD Bendan	6.728.984.343,00	38.524.250.968,02
Kas di BLUD Puskesmas Bendan	150.635.966,00	189.489.218,00
Kas di BLUD Puskesmas Kramatsari	142.153.572,00	146.996.235,00
Kas di BLUD Puskesmas Medono	215.638.413,00	199.827.400,00
Kas di BLUD Puskesmas Tirto	194.257.265,00	95.166.622,00
Kas di BLUD Puskesmas Klego	196.881.400,00	259.713.451,00
Kas di BLUD Puskesmas Sokorejo	282.587.757,00	187.690.506,00
Kas di BLUD Puskesmas Tondano	130.754.294,00	160.260.996,00
Kas di BLUD Puskesmas Noyontaan	83.771.489,00	114.593.070,00
Kas di BLUD Puskesmas Dukuh	116.549.698,00	139.876.333,00
Kas di BLUD Puskesmas Krapyak Kidul	158.406.090,00	100.627.576,00
Kas di BLUD Puskesmas Kusuma Bangsa	139.356.540,00	152.189.855,00
Kas di BLUD Puskesmas Pekalongan Selatan	269.402.857,00	240.533.663,00
Kas di BLUD Puskesmas Jenggot	131.568.575,00	112.548.561,00
Kas di BLUD Puskesmas Buaran	322.678.548,00	283.333.500,00
Kas di BLUD BPSJ	16.089.745,00	8.717.693,00
Kas di Bendahara Pengeluaran	0,00	0,00
Kas di Bendahara Penerimaan	31.727.500,00	582.750,00
Kas BOS	109.061.230,00	415.072.404,00
Jumlah	**63.120.889.575,00**	**115.327.011.183,02**
Dikurangi Utang PFK	340.000,00	340.000,00
Jumlah SiLPA	**63.120.549.575,00**	**115.326.671.183,02**

3. Neraca

Neraca Pemerintah Kota Pekalongan menggambarkan posisi keuangan aset, kewajiban dan ekuitas per 31 Desember 2022 dan perbandingannya dengan neraca per 31 Desember 2021, dengan uraian sebagai berikut :

5.3.1 Aset

Total aset Pemerintah Kota Pekalongan per 31 Desember 2022 adalah sebesar Rp3.274.386.243.680,24, dengan rincian sebagai berikut :

Tabel 5.59 Aset Tahun 2022 dan 2021

Uraian	Per 31 Desember 2022	Per 31 Desember 2021	Naik/Turun
	(Rp)	(Rp)	(%)
Aset Lancar	127.426.052.716,59	197.311.248.046,71	(35,42)
Investasi Jangka Panjang	100.969.147.743,17	96.602.551.228,07	4,52
Aset Tetap	2.943.828.084.443,48	2.663.028.030.426,27	10,54
Dana Cadangan	8.141.780.818,00	1.000.000.000,00	714,18
Aset Lainnya	94.021.177.959,00	91.000.007.379,60	3,32
Jumlah	**3.274.386.243.680,24**	**3.048.941.837.080,65**	**7,39**

Nilai aset per 31 Desember 2022 mengalami kenaikan sebesar 7,39% jika dibandingkan dengan nilai aset per 31 Desember 2021 sebesar Rp3.048.941.837.080,65. Komposisi aset Pemerintah Kota Pekalongan dapat dilihat pada tabel dibawah ini :

5.3.1.1 Aset Lancar

Aset Lancar menggambarkan kekayaan yang dimiliki Pemerintah Kota Pekalongan yang diperkirakan dapat dimanfaatkan dalam jangka waktu sama atau kurang dari 12 bulan. Nilai aset lancar per 31 Desember 2022 adalah sebesar Rp127.426.052.716,59 dengan rincian sebagai berikut :

Tabel 5.60 Aset Lancar Tahun 2022 dan 2021

Uraian	Per 31 Desember 2022 (Rp)	Per 31 Desemberi 2021 (Rp)	Naik/Turun (%)
Kas dan Setara Kas	63.120.889.575,00	115.327.011.183,02	(45,27)
Piutang	43.132.413.348,02	59.021.172.836,85	(26,92)
Beban Dibayar Dimuka	137.714.911,99	119.251.166,67	15,48
Persediaan	21.035.034.881,58	22.843.812.860,17	(7,92)
Jumlah	**127.426.052.716,59**	**197.311.248.046,71**	**(35,42)**

Saldo aset lancar per 31 Desember 2022 mengalami penurunan sebesar 35,42% jika dibandingkan dengan saldo aset lancar per 31 Desember 2021 sebesar Rp197.311.248.046,71. Rincian aset lancar dapat dijelaskan sebagai berikut :

5.3.1.1.1 Kas dan Setara Kas

Kas adalah uang tunai dan saldo simpanan di bank yang setiap saat dapat digunakan untuk membiayai kegiatan pemerintahan. Rekening ini menggambarkan saldo kas di kas daerah, kas di bendahara pengeluaran, kas di bendahara penerimaan, BLUD dan BOS. Pengelolaan kas baik di kas daerah, bendahara pengeluaran, Bendahara Penerimaan, BOS maupun BLUD didasarkan pada aturan sebagai berikut :

a. perjanjian kerjasama antara Pemerintah Kota Pekalongan dengan PT. Bank Pembangunan Daerah Jawa Tengah Nomor 076/0002 dan 0025/HT.01.01/007/2018 tentang Pengelolaan Uang Daerah (RKUD/Giro).
b. Peraturan Walikota Pekalongan Nomor 1 Tahun 2022 tentang Rekening Bank Umum Perangkat Daerah di lingkungan Pemerintah Kota Pekalongan, sebagaimana diubah terakhir dengan Peraturan Walikota Nomor 19 D tentang Perubahan Kedua atas Peraturan Walikota Pekalongan Nomor 1 Tahun 2022 tentang Rekening Bank Umum Perangkat Daerah di lingkungan Pemerintah Kota Pekalongan.
c. Terdapat 4 rekening penampungan kas yaitu :
    1. Rekening penampungan pembayaran PBB pada Bank Jateng (nomor rekening 1-007-00359-1). Merupakan rekening yang digunakan untuk menampung pembayaran PBB. Realisasi pembayaran PBB pada rekening ini langsung akan pindah ke rekening kasda pada sore harinya. Posisi kas pada tanggal 31 Desember 2023 pada rekening ini adalah sebesar Rp0,00.
    2. Rekening penampungan pembayaran *e-tax* pada Bank Jateng (nomor rekening 1-007-00510-1). Merupakan rekening yang digunakan untuk menampung pembayaran pajak hotel, pajak restoran, pajak reklame, pajak hiburan, pajak air

tanah, pajak parkir, pajak penerangan jalan dan BPHTB. Posisi kas pada tanggal 31 Desember 2023 pada rekening ini adalah sebesar Rp0,00.

3. Rekening penampungan pembayaran E-KIR pada Bank Jateng (nomor rekening 1-007-00625-6). Merupakan rekening yang digunakan untuk menampung pembayaran retribusi pengujian kendaraan bermotor. Posisi kas pada tanggal 31 Desember 2023 pada rekening ini adalah sebesar Rp0,00.
4. Rekening penampungan pembayaran E Retribusi Pasar pada Bank Jateng (nomor rekening 1-007-00642-6). Merupakan rekening yang digunakan untuk menampung pembayaran retribusi pasar. Posisi kas pada tanggal 31 Desember 2023 pada rekening ini adalah sebesar Rp0,00.

Adapun rincian saldo per tanggal 31 Desember 2022 dan per 31 Desember 2021 adalah sebagai berikut :

Tabel 5.61 Saldo per tanggal 31 Desember 2022 dan per 31 Desember 2021

Uraian	Per 31 Desemberi 2022 (Rp)	Per 31 Desemberi 2021 (Rp)	Naik/Turun (%)
Kas di Kas Daerah	53.700.384.293,00	73.995.540.382,00	(27,43)
Kas di Bendahara Penerimaan	31.727.500,00	582.750,00	5.344,44
Kas di Bendahara Pengeluaran	-	-	-
Kas di Bendahara BLUD	9.279.716.552,00	40.915.815.647,02	(77,32)
Kas di Bendahara BOS	109.061.230,00	415.072.404,00	(73,72)
Jumlah	**63.120.889.575,00**	**115.327.011.183,02**	**(45,27)**

Saldo kas per 31 Desember 2022 adalah sebesar Rp63.120.889.575,00 dengan penjelasan sebagai berikut :

5.3.1.1.1.1 Kas di Kas Daerah

Saldo kas di kas daerah per 31 Desember 2022 adalah sebesar Rp53.700.384.293,00. Kas di Kas Daerah merupakan kas di RKUD Kota Pekalongan pada PT. Bank Jateng Cabang Pekalongan dengan nomor rekening 1-007-00009-1. Kas di Kasda ini sebagian berasal dari sisa penggunaan rekening-rekening yang sudah ditetapkan penggunaannya oleh Pemerintah Pusat (*earmarking*) sehingga nantinya akan menjadi Silpa terikat, sedangkan yang berasal dari kelebihan pendapatan dan sisa penggunaan rekening-rekening yang belum ditentukan penggunaannya akan menjadi Silpa tidak terikat. Rincian Kas di Kas Daerah sebagaimana dalam **Lampiran 5.**

5.3.1.1.1.2 Kas di Bendahara Penerimaan

Saldo kas di Bendahara Penerimaan per 31 Desember 2022 adalah sebesar Rp31.727.500,00, yang terdiri dari :

a. Kas di bendahara penerimaan Dinas Pariwisata, Kebudayaan, Pemuda dan Olahraga atas penerimaan retribusi tempat rekreasi dan olah raga sebesar Rp22.837.500,00.
b. Kas di bendahara penerimaan Dinas Pertanian dan Pangan atas penerimaan Retribusi Pelayanan Rumah Potong Hewan sebesar Rp236.000,00.

c. Kas di bendahara penerimaan Dinas Perdagangan, Koperasi dan Usaha Kecil Menengah atas penerimaan retribusi Pelayanan Pasar sebesar Rp8.654.000,00

5.3.1.1.1.3 Kas di Bendahara Pengeluaran

Saldo kas di Bendahara Pengeluaran per 31 Desember 2022 adalah sebesar Rp0,00,

5.3.1.1.1.4 Kas di Bendahara BLUD

Saldo kas di Bendahara BLUD per 31 Desember 2022 adalah sebesar Rp9.279.716.552,00, yang terdiri dari :

a. Saldo kas di BLUD RSUD Bendan per 31 Desember 2022 adalah sebesar Rp6.728.984.343,00 dengan perincian:
   1) Saldo rekening Bank Jateng nomor 2-007-16094-4 sebesar Rp6.715.463.643,00.
   2) Saldo kas di bendahara penerimaan BLUD sebesar Rp13.520.700,00.
b. Saldo kas di BLUD Puskesmas Bendan pada rekening Bank Jateng nomor 3-007-25230-6 sebesar Rp150.635.966,00.
c. Saldo kas di BLUD Puskesmas Kramatsari pada rekening Bank Jateng nomor 3-007-25225-0 sebesar Rp142.153.572,00.
d. Saldo kas di BLUD Puskesmas Medono pada rekening Bank Jateng nomor 3-007-25224-1 sebesar Rp215.638.413,00.
e. Saldo kas di BLUD Puskesmas Tirto adalah sebesar Rp194.257.265,00 dengan perincian:
   1) rekening Bank Jateng nomor 3-007-25222-5 sebesar Rp194.137.265,00.
   2) saldo kas di bendahara penerimaan BLUD sebesar Rp120.000,00
f. Saldo kas di BLUD Puskesmas Klego pada rekening Bank Jateng nomor 3-007-25233-1 sebesar Rp196.881.400,00.
g. Saldo kas di BLUD Puskesmas Sokorejo sebesar Rp282.587.757,00 dengan perincian:
   1) rekening Bank Jateng nomor 3-007-25227-6 sebesar Rp282.547.757,00.
   2) saldo kas di bendahara penerimaan BLUD sebesar Rp40.000,00
h. Saldo kas di BLUD Puskesmas Tondano pada rekening Bank Jateng nomor 3-007-25231-4 sebesar Rp130.754.294,00.
i. Saldo kas di BLUD Puskesmas Noyontaan sebesar Rp83.771.489,00 dengan perincian:
   1) rekening Bank Jateng nomor 3-007-25229-2 sebesar Rp83.631.489,00.
   2) saldo kas di bendahara penerimaan BLUD sebesar Rp140.000,00
j. Saldo kas di BLUD Puskesmas Dukuh sebesar Rp116.549.698,00 dengan perincian:
   1) rekening Bank Jateng nomor 3-007-25219-5 sebesar Rp116.509.698,00.
   2) saldo kas di bendahara penerimaan BLUD sebesar Rp40.000,00
k. Saldo kas di BLUD Puskesmas Krapyak Kidul pada rekening Bank Jateng nomor 3-007-25220-9 sebesar Rp158.406.090,00.
l. Saldo kas di BLUD Puskesmas Kusuma Bangsa pada rekening Bank Jateng nomor 3-007-25232-2 sebesar Rp139.356.540,00. Pada rekening koran, saldo rekening ini tercatat sebesar Rp194.194.108,00, karena adanya kesalahan input oleh Bank Jateng atas transaksi jasa pelayanan Oktober 2022 sebesar Rp54.837.568,00 yang didebet adalah rekening Puskesmas Pekalongan Selatan. Atas kesalahan tersebut telah dilakukan pembetulan pada tanggal 6 Januari 2023.

m. Saldo kas di BLUD Puskesmas Pekalongan Selatan sebesar Rp269.402.857,00 dengan perincian:
   1) rekening Bank Jateng nomor 3-007-25226-8 sebesar Rp213.910.289,00, seharusnya pada rekening ini memiliki saldo sebesar Rp268.747.857,00, namun karena terjadi kesalahan input oleh Bank Jateng atas transaksi jasa pelayanan Oktober 2022 sebesar Rp54.837.568,00 yang seharusnya merupakan transaksi Puskesmas Kusuma Bangsa namun yang didebet rekening Puskesmas Pekalongan Selatan. Atas kesalahan tersebut telah dilakukan pembetulan pada tanggal 6 Januari 2023.
   2) saldo kas di bendahara penerimaan BLUD sebesar Rp655.000,00
n. Saldo kas di BLUD Puskesmas Jenggot sebesar Rp131.568.575,00 dengan perincian:
   1) rekening Bank Jateng nomor 3-007-25228-4 sebesar Rp131.381.075,00.
   2) saldo kas di bendahara penerimaan BLUD sebesar Rp187.500,00
o. Saldo kas di BLUD Puskesmas Buaran pada rekening Bank Jateng nomor 3-007-25223-3 sebesar Rp322.678.548,00.
p. Saldo kas di BLUD BPSJ pada rekening Bank Jateng nomor rekening 2-007-11045-9 adalah sebesar Rp16.089.745,00.

5.3.1.1.1.5 Kas di Bendahara BOS

Saldo Kas di Bendahara BOS per 31 Desember 2022 adalah sebesar Rp109.061.230,00 merupakan saldo kas di Bendahara BOS SD/SMP dan Bendahara BOP PAUD yang dapat dirinci sebagai berikut :

Saldo Dana BOS SD/SMP

Saldo kas dana BOS SD/SMP per 31 Desember 2022 adalah sebesar Rp108.574.630,00 yang dapat dirinci sebagai berikut :

Tabel 5.62 Saldo Kas di Bendahara BOS – Saldo Dana BOS SD/SMP per 31 Desember 2022

Jenjang Pendidikan	Saldo Bos Per 31 Desember 2021 (Neraca Audited)	Tahun 2021		Saldo Bos Per 31 Desember 2022
		Penerimaan BOS	Belanja BOS	
SD	166.596.511,00	12.780.452.074,00	12.900.500.077,00	46.548.508,00
SMP	248.475.893,00	9.661.551.593,00	9.848.001.364,00	62.026.122,00
Jumlah	**415.072.404,00**	**22.442.003.667,00**	**22.748.501.441,00**	**108.574.630,00**

Saldo Dana BOS SD/SMP per masing-masing rekening sebagai berikut :
a. SDN Kraton Kidul, rekening Bank Jateng nomor 3007280784 sebesar Rp33.000,00.
b. SDN Kramatsari 01, rekening Bank Jateng nomor 3007281195 sebesar Rp6.472,00.
c. SDN Bendan 01, rekening Bank Jateng nomor 3007281110 sebesar Rp0,00.
d. SDN Bendan 03, rekening Bank Jateng nomor 3007280709 sebesar Rp10.832,00.
e. SDN Bendan 04, rekening Bank Jateng nomor 3007281063 sebesar Rp128.165,00.
f. SDN Bendan 08, rekening Bank Jateng nomor 3007281071 sebesar Rp135.019,00.
g. SDN Sapuro 01, rekening Bank Jateng nomor 3007280733 sebesar Rp698.297,00 dan saldo kas di bendahara BOS sebesar Rp3.831,00.
h. SDN Sapuro 05, rekening Bank Jateng nomor 3007281128 sebesar Rp393.546,00.

i. SDN Podosugih 01, rekening Bank Jateng nomor 3007281314 sebesar Rp181.448,00.
j. SDN Podosugih 03, rekening Bank Jateng nomor 3007280776 sebesar Rp78.900,00.
k. SDN Medono 01, rekening Bank Jateng nomor 3007280717 sebesar Rp17.800,00.
l. SDN Medono 04, rekening Bank Jateng nomor 3007280725 sebesar Rp10.311.939,00.
m. SDN Medono 07, rekening Bank Jateng nomor 3007281144 sebesar Rp223.872,00.
n. SDN Medono 08, rekening Bank Jateng nomor 3007280822 sebesar Rp765,00.
o. SDN Kebulen, rekening Bank Jateng nomor 3007280695 sebesar Rp864,00.
p. SDN Tirto 01, rekening Bank Jateng nomor 3007281233 sebesar Rp0,00.
q. SDN Tirto 03, rekening Bank Jateng nomor 3007281136 sebesar Rp18.354,00.
r. SDN Pasirsari 01, rekening Bank Jateng nomor 3007280741 sebesar Rp847.778,00.
s. SDN Pasirsari 02, rekening Bank Jateng nomor 3007281055 sebesar Rp8.303,00.
t. SDN Tegalrejo, rekening Bank Jateng nomor 3007280768 sebesar Rp555.617,00.
u. SDN Bumirejo, rekening Bank Jateng nomor 3007281080 sebesar Rp1.197.678,00.
v. SDN Pringlangu, rekening Bank Jateng nomor 3007281047 sebesar Rp713.758,00.
w. SDN Keputran 04, rekening Bank Jateng nomor 3007280831 sebesar Rp2.835,00.
x. SDN Keputran 06, rekening Bank Jateng nomor 3007280636 sebesar Rp129.150,00.
y. SDN Landungsari 01, rekening Bank Jateng nomor 3007280954 sebesar Rp669.543,00.
z. SDN Landungsari 04, rekening Bank Jateng nomor 3007280628 sebesar Rp823.466,00.
ab. SDN Landungsari 05, rekening Bank Jateng nomor 3007280679 sebesar Rp179,00.
ac. SDN Poncol 01, rekening Bank Jateng nomor 3007280971 sebesar Rp56.993,00.
ad. SDN Poncol 02, rekening Bank Jateng nomor 3007281021 sebesar Rp1.755.276,00.
ae. SDN Poncol 03, rekening Bank Jateng nomor 3007280962 sebesar Rp145.429,00.
af. SDN Sampangan 01, rekening Bank Jateng nomor 3007280750 sebesar Rp63.975,00.
ag. SDN Klego 01, rekening Bank Jateng nomor 3007280946 sebesar Rp83.270,00.
ah. SDN Klego 04, rekening Bank Jateng nomor 3007280601 sebesar Rp41.914,00 dana saldo kas di bendahara BOS sebesar Rp420,00.
ai. SDN Gamer 01, rekening Bank Jateng nomor 3007280857 sebesar Rp657.122,00.
aj. SDN Gamer 02, rekening Bank Jateng nomor 3007280512 sebesar Rp1.021.204,00.
ak. SDN Sokorejo, rekening Bank Jateng nomor 3007280644 sebesar Rp742.011,00.
al. SDN Baros, rekening Bank Jateng nomor 3007280610 sebesar Rp634.116,00.
am. SDN Dekoro, rekening Bank Jateng nomor 3007281039 sebesar Rp12.028,00.
an. SDN Karangmalang, rekening Bank Jateng nomor 3007280652 sebesar Rp5.082,00.
ao. SDN Kradenan 01, rekening Bank Jateng nomor 3007281004 sebesar Rp2.135.514,00.
ap. SDN Kradenan 04, rekening Bank Jateng nomor 3007281161 sebesar Rp64.245,00.
aq. SDN Buaran, rekening Bank Jateng nomor 3007280491 sebesar Rp269.590,00.
ar. SDN Bageng, rekening Bank Jateng nomor 3007280920 sebesar Rp3.869,00.
as. SDN Jenggot, rekening Bank Jateng nomor 3007280521 sebesar Rp886,00.
at. SDN Kertoharjo 01, rekening Bank Jateng nomor 3007281012 sebesar Rp95.180,00.
au. SDN Kertoharjo 02, rekening Bank Jateng nomor 3007280571 sebesar Rp89.525,00.
av. SDN Kuripan Kidul 02, rekening Bank Jateng nomor 3007280555 sebesar Rp47.738,00.

awSDN Kuripan Lor 01, rekening Bank Jateng nomor 3007280547 sebesar Rp224.704,00.
ax. SDN Kuripan Lor 02, rekening Bank Jateng nomor 3007280865 sebesar Rp1.559.510,00.
ay. SDN Yosorejo 01, rekening Bank Jateng nomor 3007280598 sebesar Rp166.100,00.
az. SDN Yososrejo 02, rekening Bank Jateng nomor 3007280814 sebesar Rp147.553,00.
ba. SDN Duwet, rekening Bank Jateng nomor 3007281101 sebesar Rp83.759,00.
aa. SDN Soko, rekening Bank Jateng nomor 3007280997 sebesar Rp6.467,00.
bc. SDN Panjang Wetan 01, rekening Bank Jateng nomor 3007280890 sebesar Rp546,00.
bd. SDN Panjang Wetan 03, rekening Bank Jateng nomor 3007281152 sebesar Rp2.101,00.
be. SDN Panjang Wetan 04, rekening Bank Jateng nomor 3007280989 sebesar Rp12.000,00.
bf. SDN Kandang Panjang 01, rekening Bank Jateng nomor 3007280687 sebesar Rp73.629,00.
bg. SDN Kandang Panjang 02, rekening Bank Jateng nomor 3007280792 sebesar Rp107.633,00.
bh. SDN Kandang Panjang 10, rekening Bank Jateng nomor 3007281098 sebesar Rp2.380,00.
bi. SDN Dukuh, rekening Bank Jateng nomor 3007280580 sebesar Rp0,00.
bj. SDN Kraton, rekening Bank Jateng nomor 3007280806 sebesar Rp839.442,00.
bk. SDN Krapyak Lor 01, rekening Bank Jateng nomor 3007280903 sebesar Rp434.838,00 dan saldo kas di bendahara BOS sebesar Rp1.061.000,00.
bl. SDN Krapyak Lor 02, rekening Bank Jateng nomor 3007280873 sebesar Rp12.215.966,00.
bm. SDN Krapyak Lor 04, rekening Bank Jateng nomor 3007280938 sebesar Rp44.321,00.
bn. SDN Krapyak Lor 05, rekening Bank Jateng nomor 3007280911 sebesar Rp1.529.709,00 dan saldo kas di bendahara BOS sebesar Rp386,00.
bo. SDN Krapyak Kidul 02, rekening Bank Jateng nomor 3007280539 sebesar Rp1.131.626,00.
bp. SDN Bandengan 01, rekening Bank Jateng nomor 3007280504 sebesar Rp721.147,00.
bq. SDN Bandengan 02, rekening Bank Jateng nomor 3007280881 sebesar Rp97.070,00.
br. SDN Pabean, rekening Bank Jateng nomor 3007280563 sebesar Rp368,00.
bs. SDN Degayu 01, rekening Bank Jateng nomor 3007280849 sebesar Rp15.128,00.
bt. SDN Degayu 02, rekening Bank Jateng nomor 3007280661 sebesar Rp1.104.791,00.
bu. SMP Negeri 01 Pekalongan, rekening Bank Jateng nomor 3007279999 sebesar Rp155.705,00.
bv. SMP Negeri 02 Pekalongan, rekening Bank Jateng nomor 3007280008 sebesar Rp544.881,00.
bw. SMP Negeri 03 Pekalongan, rekening Bank Jateng nomor 3007280016 sebesar Rp15.655.525,00.

bx. SMP Negeri 04 Pekalongan, rekening Bank Jateng nomor 3007280024 sebesar Rp6.266.433,00.
by. SMP Negeri 05 Pekalongan, rekening Bank Jateng nomor 3007280032 sebesar Rp486.696,00.
bz. SMP Negeri 06 Pekalongan, rekening Bank Jateng nomor 3007280041 sebesar Rp243.410,00.
ca. SMP Negeri 07 Pekalongan, rekening Bank Jateng nomor 3007280059 sebesar Rp22.156.659,00 dan saldo kas di bendahara BOS sebesar Rp95.904,00.
cb. SMP Negeri 08 Pekalongan, rekening Bank Jateng nomor 3007280067 sebesar Rp735.050,00.
bb. SMP Negeri 09 Pekalongan, rekening Bank Jateng nomor 3007280075 sebesar Rp3.963.147,00.
cd. SMP Negeri 10 Pekalongan, rekening Bank Jateng nomor 3007280083 sebesar Rp18.985,00.
ce. SMP Negeri 11 Pekalongan, rekening Bank Jateng nomor 3007280091 sebesar Rp2.640.471,00.
cf. SMP Negeri 12 Pekalongan, rekening Bank Jateng nomor 3007280105 sebesar Rp1.766.717,00.
cg. SMP Negeri 13 Pekalongan, rekening Bank Jateng nomor 3007280113 sebesar Rp354.243,00.
ch. SMP Negeri 14 Pekalongan, rekening Bank Jateng nomor 3007280121 sebesar Rp450.289,00 dan saldo kas di bendahara BOS sebesar Rp5.371,00.
ci. SMP Negeri 15 Pekalongan, rekening Bank Jateng nomor 3007280130 sebesar Rp4.685.536,00.
cj. SMP Negeri 16 Pekalongan, rekening Bank Jateng nomor 3007280148 sebesar Rp0,00.
ck. SMP Negeri 17 Pekalongan, rekening Bank Jateng nomor 3007280156 sebesar Rp1.801.101,00.

Pada saldo rekening SDN Degayu 01 sebesar Rp15.128,00 terdapat selisih Rp10.000,00 dengan Silpa BOS seharusnya sebesar Rp5.128,00 yang merupakan uang pribadi bendahara BOS.

Pada saldo rekening SDN Gamer 02 sebesar Rp1.021.204,00 terdapat selisih Rp137.604,00 dengan Silpa BOS seharusnya sebesar Rp883.600,00 yang merupakan uang pribadi bendahara BOS.

Saldo Dana BOP PAUD

Saldo kas dana BOP PAUD per 31 Desember 2022 adalah sebesar Rp486.600,00 yang dapat dirinci sebagai berikut :

a. TK Negeri Cempaka Jaya, rekening Bank Jateng nomor 3007284241 sebesar Rp0,00.
b. TK Negeri Pembina Kota sebesar Rp436.600,00, terdiri dari rekening Bank Jateng nomor 3007284186 sebesar Rp100.000,00 dan tunai sebesar Rp336.600,00.
c. TK Negeri Pembina Timur, rekening Bank Jateng nomor 3007284232 sebesar Rp50.000,00.

d. TK Negeri Pembina Utara, rekening Bank Jateng nomor 3007284224 sebesar Rp0,00.

Saldo Dana BTT
Pada 48 SKPD/Kelurahan terdapat rekening pada Bank Jateng yang digunakan dalam rangka melaksanakan kegiatan penanganan covid-19, per 31 Desember 2022 saldo rekening tersebut adalah sebesar Rp0,00.

Saldo BOK
Adapun rekening Bank Jateng untuk kegiatan Bantuan Operasional Kesehatan (BOK) pada 14 puskesmas saldo per 31 Desember 2022 adalah sebesar Rp0,00.

5.3.1.1.2 Investasi Jangka Pendek
Pemerintah Kota Pekalongan tidak mempunyai aset lancar dalam bentuk investasi jangka pendek.

Piutang
Piutang merupakan hak pemerintah untuk menerima pembayaran dari entitas lain termasuk wajib pajak/wajib bayar atas kegiatan yang dilaksanakan pemerintah. Saldo piutang Pemerintah Kota Pekalongan per 31 Desember 2022 adalah sebesar Rp43.132.413.348,02. Saldo piutang per 31 Desember 2022 mengalami penurunan sebesar 27,00% jika dibandingkan dengan saldo piutang per 31 Desember 2021 sebesar Rp59.021.172.836,85. Rincian piutang daerah Tahun 2021 adalah sebagai berikut :

Tabel 5.63 Piutang Daerah Tahun 2022 dan 2021

Uraian		Per 31 Des 2022 (Rp)	Per 31 Des 2021 (Rp)	Naik/Turun (%)
1	Piutang Pajak	43.756.236.650,00	40.997.154.812,00	6,73
2	Piutang Retribusi	7.312.716.423,50	6.314.353.200,50	15,81
3	Piutang Lain-lain PAD Yang Sah	28.645.405.505,64	46.966.068.560,33	(39,01)
4	Piutang Transfer Pemerintah Pusat	1.773.490.452,00	-	100,00
5	Piutang Transfer Antar Daerah	1.176.939.802,00	954.437.170,00	23,31
6	Piutang Lainnya	45.467.088,66	-	100,00
7	Penyisihan Piutang	(39.577.842.573,78)	(36.210.840.905,98)	9,30
Jumlah		**43.132.413.348,02**	**59.021.172.836,85**	**(26,92)**

Berdasarkan Peraturan Walikota Pekalongan Nomor 90 Tahun 2022 tentang Kebijakan Akuntansi Pemerintah Kota Pekalongan maka Piutang Daerah yang disajikan dalam Neraca Pemerintah Kota Pekalongan per 31 Desember 2022 adalah nilai bersih yang dapat direalisasikan *(Net Realizable Value).*

Umur piutang beserta penyisihan piutang tidak tertagih sebagaimana tercantum dalam Peraturan Walikota tersebut adalah sebagai berikut :

a. Piutang Pajak

Tabel 5.64 Umur Piutang Pajak beserta Penyisihan Piutang Tidak Tertagih

Uraian	Umur Piutang	% Penyisihan
Piutang Lancar	Kurang dari 1 tahun	0,5%
Piutang Kurang Lancar	1 tahun sampai dengan 2 tahun	10%
Piutang Diragukan	Diatas 2 tahun sampai dengan 5 tahun	50%
Piutang Macet	lebih dari 5 tahun	100%

b. Piutang Retribusi dan Piutang Lainnya

Tabel 5.65 Umur Piutang Retribusi beserta Piutang Tidak Tertagih

Uraian	Umur Piutang	% Penyisihan
Piutang Lancar	Kurang dari 1 tahun	0,5%
Piutang Kurang Lancar	1 tahun sampai dengan atau kurang dari 2 tahun	10%
Piutang Diragukan	2 tahun sampai dengan 3 tahun	50%
Piutang Macet	lebih dari 3 tahun	100%

5.3.1.1.2.1 Piutang Pajak Daerah

Dasar pengakuan piutang pajak adalah Surat Ketetapan Pajak Daerah (SKPD), SPT PBB atau dokumen lain yang dipersamakan dengan SKPD, yang sampai dengan akhir periode akuntansi belum diterima pembayaran dari wajib pajak. Saldo piutang pajak daerah setelah penghapusan piutang per 31 Desember 2022 adalah sebesar Rp43.756.236.650,00, yang terdiri dari:

Tabel 5.66 Saldo Piutang Pajak Daerah Setelah Penghapusan Piutang per 31 Desember 2022

Jenis Piutang Pajak	Saldo per 31 Desember 2022
Pajak Hotel	21.586.800,00
Pajak Restoran	65.288.525,00
Pajak Hiburan	2.738.400,00
Pajak Reklame	1.096.547.519,00
Pajak Air Tanah	361.797.159,00
Pajak Bumi dan Bangunan	42.208.278.247,00
Jumlah	**43.756.236.650,00**

Berdasarkan Keputusan Walikota Pekalongan Nomor 975/0276 Tahun 2022 tentang Penghapusan Pajak Daerah dan Retribusi Daerah Kota Pekalongan Tahun 2022 dan Keputusan Walikota Pekalongan Nomor 973/0326 Tahun 2022 tentang Penghapusan Piutang Pajak Bumi dan Bangunan Perdesaan Dan Perkotaan Kota Pekalongan Tahun 2022 bahwa Pemerintah Kota Pekalongan melakukan penghapusan Piutang Pajak Daerah yang telah kadaluarsa, PBB P2 yang terdapat ketetapan ganda, peralihan hak, obyek telah beralih fungsi menjadi fasiltas umum/fasilitas sosial, serta adanya bukti bayar, sehingga piutang dan tunggakannya tidak mungkin tertagih lagi. Adapun rincian penghapusan piutang pajak adalah sebagai berikut :

Tabel 5.67 Penghapusan Piutang Pajak Daerah per 31 Desember 2022

Jenis Piutang Pajak	Saldo Piutang	Koreksi Piutang	Penghapusan Piutang	Saldo per 31 Desember 2022
Pajak Hotel	21.586.800,00	0,00	0,00	21.586.800,00
Pajak Restoran	65.288.525,00	0,00	0,00	65.288.525,00
Pajak Hiburan	2.738.400,00	0,00	0,00	2.738.400,00
Pajak Reklame	1.228.708.334,00	0,00	132.160.815,00	1.096.547.519,00
Pajak Air Tanah	413.467.387,00	0,00	51.670.228,00	361.797.159,00
Pajak Bumi dan Bangunan	43.001.427.938,00	94.126.465,00	699.023.226,00	42.208.278.247,00
Jumlah	**44.733.217.384,00**	**94.126.465,00**	**882.854.269,00**	**43.756.236.650,00**

Koreksi Piutang PBB sebesar Rp94.126.465,00, terdiri dari :

a. Cleansing atas piutang yang sudah dibayarkan oleh Wajib Pajak, sebesar Rp5.741.382,00
b. Pembatalan SPT, sebesar Rp110.168.556,00
c. Kompensasi, sebesar Rp42.360.037,00
d. Lebih bayar sebesar (Rp64.143.510,00)

Piutang pajak disajikan sesuai dengan umur piutang dapat dilihat pada tabel dibawah ini:

Tabel 5.68 Piutang Pajak Berdasarkan Umur Piutang

No	Uraian	<1 Tahun (2022)	1 th s.d ≤2 th (2021)	2 th < x ≤ 5 th (2018-2020)	> 5 th (< 2018)	Jumlah
1	Pajak Hotel	-	-	-	21.586.800,00	**21.586.800,00**
2	Pajak Restoran	-	-	14.707.525,00	50.581.000,00	**65.288.525,00**
3	Pajak Hiburan	-	-	-	2.738.400,00	**2.738.400,00**
4	Pajak Reklame	402.504.569,00	252.209.889,00	441.833.061,00	-	**1.096.547.519,00**
5	Pajak Air Tanah	110.366.060,00	99.746.440,00	148.473.909,00	3.210.750,00	**361.797.159,00**
6	PBB P2	7.677.549.713,00	6.498.243.365,00	12.146.585.915,00	15.885.899.254,00	**42.208.278.247,00**
	Jumlah	**8.190.420.342,00**	**6.850.199.694,00**	**12.751.600.410,00**	**15.964.016.204,00**	**43.756.236.650,00**

Berdasarkan Peraturan Walikota Nomor 90 Tahun 2021 tentang Kebijakan Akuntansi Pemerintah Kota Pekalongan maka Piutang Daerah yang disajikan dalam Neraca Pemerintah Kota Pekalongan per 31 Desember 2022 adalah nilai bersih yang dapat direalisasikan *(Net Realizable Value)*. Sehingga nilai penyisihan piutang pajak berdasarkan umur piutang dapat disajikan sebagai berikut :

Tabel 5.69 Penyisihan Piutang Pajak Berdasarkan Umur Piutang

NO	UMUR PIUTANG	<1 Tahun (2022)	1 th s.d ≤ 2 th (2021)	2 th < sd ≤ 5 th (2018-2020)	> 5 th (<2018)	Jumlah
		Lancar	Kurang Lancar	Diragukan	Macet	
	PENYISIHAN PIUTANG	0,5%	10%	50%	100%	
1	Pajak Hotel	-	-	-	21.586.800,00	**21.586.800,00**
2	Pajak Restoran	-	-	7.353.762,50	50.581.000,00	**57.934.762,50**
3	Pajak Hiburan	-	-	-	2.738.400,00	**2.738.400,00**
4	Pajak Reklame	2.012.522,85	25.220.988,90	220.916.530,50	-	**248.150.042,25**
5	Pajak Air Tanah	551.830,30	9.974.644,00	74.236.954,50	3.210.750,00	**87.974.178,80**
6	PBB P2	38.387.748,58	649.824.336,50	6.073.292.957,50	15.885.899.254,00	**22.647.404.296,58**
	Jumlah	**40.952.101,73**	**685.019.969,40**	**6.375.800.205,00**	**15.964.016.204,00**	**23.065.788.480,13**

Tabel 5.70 Saldo Piutang Pajak Setelah Dikurangi Penyisihan Piutang Tidak Tertagih

No	URAIAN	PIUTANG PAJAK	PENYISIHAN PIUTANG TIDAK TERTAGIH	SALDO PIUTANG PAJAK SETELAH DIKURANGI PIUTANG TDK TERTAGIH
1	Pajak Hotel	21.586.800,00	21.586.800,00	-
2	Pajak Restoran	65.288.525,00	57.934.762,50	7.353.762,50
3	Pajak Hiburan	2.738.400,00	2.738.400,00	-
4	Pajak Reklame	1.096.547.519,00	248.150.042,25	848.397.476,75
5	Pajak Air Tanah	361.797.159,00	87.974.178,80	273.822.980,20
6	PBB P2	42.208.278.247,00	22.647.404.296,58	19.560.873.950,42
	Jumlah	**43.756.236.650,00**	**23.065.788.480,13**	**20.690.448.169,87**

Saldo piutang pajak bersih per 31 Desember 2022 adalah sebesar Rp20.690.448.169,87. Jika dibandingkan dengan saldo piutang bersih per 31 Desember 2021 yaitu sebesar Rp20.049.453.409,97, maka saldo piutang per 31 Desember 2022 mengalami kenaikan sebesar 3,20%, Kenaikan ini dengan rincian sebagai berikut:

Tabel 5.71 Saldo Piutang Pajak Bersih per 31 Desember 2022 dan per 31 Desember 2022

Uraian	Per 31 Desember 2022 Rp	Per 31 Desember 2021 Rp	Naik/Turun %
Pajak Hotel	-	12.501.400,00	(100,00)
Pajak Restoran	7.353.762,50	34.056.762,50	(78,41)
Pajak Hiburan	-	1.827.000,00	(100,00)
Pajak Reklame	848.397.476,75	863.055.099,42	(1,70)
Pajak Air Tanah	273.822.980,20	264.452.010,80	3,54
PBB	19.560.873.950,42	18.873.561.137,26	3,64
Jumlah	**20.690.448.169,87**	**20.049.453.409,98**	**3,20**

5.3.1.1.2.2 Piutang Retribusi

Piutang yang diakui atas retribusi daerah yang sudah ada ketetapannya yaitu Surat Ketetapan Retribusi Daerah atau dokumen yang disamakan dengan surat ketetapan itu, yang pembayarannya belum diterima dari wajib retribusi pada akhir periode akuntansi. Saldo piutang retribusi per 31 Desember 2022 setelah penghapusan dan kompensasi/sebelum penyisihan piutang adalah sebesar Rp7.312.716.423,50. Rincian piutang retribusi dapat disajikan sebagai berikut:

Tabel 5.72 Rincian Piutang Retribusi Setelah Penghapusan Piutang dan Kompensasi per 31 Desember 2022

Jenis Piutang Retribusi	Per 31 Desember 2022 Rp
PKD Titik Strategis	224.987.750,00
PKD Sewa Tanah	920.766.148,00
Kolam renang	15.000.000,00
PKD Sewa ec tanah bengkok	6.150.000,00
Pemakaian sarana dan prasarana reklame	10.000.000,00
Retribusi ijin trayek	801.600,00
Retribusi parkir	702.541.000,00
Retribusi Kios	3.302.005.811,00
Retribusi Pelataran	165.961.000,00
Retribusi ijin gangguan	34.193.500,00
Retribusi IMB	285.364.200,00
Retribusi pemakaman dan pengabuan mayat	260.367.500,00
Retribusi PKD sewa rusunawa slamaran	556.881.635,00
Retribusi PKD sewa rusunawa kuripan	185.735.557,50
Retribusi PKD sewa rusunawa panjang baru	69.089.569,00
Retribusi menara telekomunikasi	393.643.153,00
Retribusi Tempat Rekreasi dan Olahraga	17.800.000,00
Retribusi Penyewaan Bangunan	147.393.000,00
Retribusi Penyewaan Kios	14.035.000,00
Jumlah	**7.312.716.423,50**

Berdasarkan Keputusan Walikota Pekalongan Nomor 975/0276 Tahun 2022 tentang Penghapusan Pajak Daerah dan Retribusi Daerah Kota Pekalongan Tahun 2022 bahwa Pemerintah Kota Pekalongan melakukan penghapusan Piutang Retribusi Daerah yang telah kadaluarsa, sehingga piutang dan tunggakannya tidak mungkin tertagih lagi. Selain itu berdasarkan perhitungan terdapat kelebihan atas perhitungan pembayaran retribusi Kios dan retribusi Pelataran Tahun 2022 yang dikompensasikan sebagai pengurang piutang Retribusi Kios Retribusi Pelataran. Adapun rincian penghapusan dan kompensasi piutang retribusi adalah sebagai berikut :

Tabel 5.73 Rincian Penghapusan Piutang Retribusi per 31 Desember 2022

Jenis Piutang Retribusi	Saldo Piutang Retribusi	Penghapusan Piutang	Saldo Piutang Per 31 Desember 2022
PKD Titik Strategis	231.662.750,00	6.675.000,00	224.987.750,00
PKD Sewa Tanah	920.766.148,00	0,00	920.766.148,00
PKD Sarang Burung	0,00	0,00	0,00
PKD Administrasi Umum	0,00	0,00	0,00
Kolam renang	15.000.000,00	0,00	15.000.000,00
PKD Sewa ec tanah bengkok	6.150.000,00	0,00	6.150.000,00
Pemakaian sarana dan prasarana reklame	10.000.000,00	0,00	10.000.000,00
Retribusi ijin trayek	801.600,00	0,00	801.600,00
Retribusi parkir	702.541.000,00	0,00	702.541.000,00
Retribusi Kios	3.388.306.446,00	86.300.635,00	3.302.005.811,00
Retribus Pelataran	172.329.000,00	6.368.000,00	165.961.000,00
Retribusi ijin gangguan	34.193.500,00	0,00	34.193.500,00
Retribusi IMB	285.364.200,00	0,00	285.364.200,00
Retribusi pemakaman dan pengabuan mayat	260.367.500,00	0,00	260.367.500,00
Retribusi PKD sewa rusunawa slamaran	556.881.635,00	0,00	556.881.635,00
Retribusi PKD sewa rusunawa kuripan	185.735.557,50	0,00	185.735.557,50
Retribusi PKD sewa rusunawa panjang baru	69.089.569,00	0,00	69.089.569,00
Retribusi menara telekomunikasi	393.643.153,00	0,00	393.643.153,00
Retribusi Tempat Rekreasi dan Olahraga	17.800.000,00	0,00	17.800.000,00
Retribusi Penyewaan Bangunan	147.393.000,00	0,00	147.393.000,00
Retribusi Penyewaan Kios	14.035.000,00	0,00	14.035.000,00
Jumlah	**7.412.060.058,50**	**99.343.635,00**	**7.312.716.423,50**

Berdasarkan umur piutang, kolektibilitas piutang retribusi dapat disajikan sebagai berikut:

Tabel 5.74 Piutang Retribusi berdasarkan Umur Piutang

UMUR PIUTANG	<1 Tahun (2022)	1 th s.d ≤ 2 th (2021)	2 th <.d ≤ 3 th (2020)	> 3 th (<2019)	Jumlah
	Lancar	Kurang Lancar	Diragukan	Macet	
PENYISIHAN PIUTANG	0,5%	10%	50%	100%	
PKD Titik Strategis	59.130.000,00	84.667.740,00	39.495.000,00	41.695.010,00	224.987.750,00
PKD Sewa Tanah	395.798.047,00	109.936.681,00	280.781.658,00	134.249.762,00	920.766.148,00
Kolam renang	-	-	-	15.000.000,00	15.000.000,00
PKD Sewa ec tanah bengkok	-	-	2.150.000,00	4.000.000,00	6.150.000,00
Pemakaian sarana dan prasarana reklame	-	-	-	10.000.000,00	10.000.000,00
Retribusi ijin trayek	-	-	-	801.600,00	801.600,00
Retribusi parkir	71.175.000,00	26.323.000,00	14.066.000,00	590.977.000,00	702.541.000,00
Retribusi Kios	189.086.400,00	115.789.225,00	34.378.850,00	2.962.751.336,00	3.302.005.811,00
Retribusi Pelataran	79.877.500,00	48.969.800,00	32.154.100,00	4.959.600,00	165.961.000,00
Retribusi ijin gangguan	-	-	-	34.193.500,00	34.193.500,00
Retribusi IMB			-	285.364.200,00	285.364.200,00
Retribusi pemakaman dan pengabuan mayat	7.570.000,00	8.917.500,00	7.142.500,00	236.737.500,00	260.367.500,00
Retribusi PKD sewa rusunawa slamaran	230.805.800,00	150.905.916,00	53.919.639,00	121.250.280,00	556.881.635,00
Retribusi PKD sewa rusunawa kuripan	59.218.322,00	53.936.966,00	16.154.584,00	56.425.685,50	185.735.557,50
Retribusi PKD sewa rusunawa panjang baru	61.774.937,00	6.818.895,00	-	495.737,00	69.089.569,00
Retribusi menara telekomunikasi	208.125.000,00	-	-	185.518.153,00	393.643.153,00
Retribusi Tempat Rekreasi dan Olahraga	17.800.000,00	-	-	-	17.800.000,00
Retribusi Penyewaan Bangunan	100.363.500,00	47.029.500,00	-	-	147.393.000,00
Retribusi Penyewaan Kios	14.035.000,00				14.035.000,00
JUMLAH	**1.494.759.506,00**	**653.295.223,00**	**480.242.331,00**	**4.684.419.363,50**	**7.312.716.423,50**

Berdasarkan tabel kolektibilitas piutang dan penyisihan piutang retribusi tidak tertagih, maka saldo piutang retribusi daerah per 31 Desember 2022 dapat disajikan sebagai berikut :

Tabel 5.75 Saldo Piutang Retribusi dan Penyisihan Piutang Retribusi Tidak tertagih

NO	URAIAN	PIUTANG RETRIBUSI	PENYISIHAN PIUTANG TIDAK TERTAGIH	SALDO PIUTANG RETRIBUSI SETELAH DIKURANGI PIUTANG TDK TERTAGIH
1	PKD Titik Strategis	224.987.750,00	70.204.934,00	154.782.816,00
2	PKD Sewa Tanah	920.766.148,00	287.613.249,34	633.152.898,67
3	Kolam renang	15.000.000,00	15.000.000,00	-
4	PKD Sewa ec tanah bengkok	6.150.000,00	5.075.000,00	1.075.000,00
5	Pemakaian sarana dan prasarana reklame	10.000.000,00	10.000.000,00	-
6	Retribusi ijin trayek	801.600,00	801.600,00	-
7	Retribusi parkir	702.541.000,00	600.998.175,00	101.542.825,00
8	Retribusi Kios	3.302.005.811,00	2.992.465.115,50	309.540.695,50
9	Retribusi Pelataran	165.961.000,00	26.333.017,50	139.627.982,50
10	Retribusi ijin gangguan	34.193.500,00	34.193.500,00	-
11	Retribusi IMB	285.364.200,00	285.364.200,00	-
12	Retribusi pemakaman dan pengabuan mayat	260.367.500,00	241.238.350,00	19.129.150,00
13	Retribusi PKD sewa rusunawa slamaran	556.881.635,00	164.454.720,10	392.426.914,90
14	Retribusi PKD sewa rusunawa kuripan	185.735.557,50	70.192.765,71	115.542.791,79
15	Retribusi PKD sewa rusunawa panjang baru	69.089.569,00	1.486.501,19	67.603.067,82
16	Retribusi menara telekomunikais	393.643.153,00	186.558.778,00	207.084.375,00
17	Retribusi Tempat Rekreasi dan Olahraga	17.800.000,00	89.000,00	17.711.000,00
18	Retribusi Penyewaan Bangunan	147.393.000,00	5.204.767,50	142.188.232,50
19	Retribusi Penyewaan Kios	14.035.000,00	70.175,00	13.964.825,00
	Jumlah	**7.312.716.423,50**	**4.997.343.848,83**	**2.315.372.574,67**

Saldo piutang retribusi bersih per 31 Desember 2022 adalah sebesar Rp2.315.372.574,67. Jika dibandingkan dengan saldo piutang bersih per 31 Desember 2021 yaitu sebesar Rp1.863.511.870,33, maka saldo piutang per 31 Desember 2022 mengalami kenaikan sebesar 24,25%, dengan rincian sebagai berikut :

Tabel 5.76 Saldo Piutang Retribusi Bersih per 31 Desember 2022 dan 31 Desember 2021

Uraian	Per 31 Des 2022	Per 31 Des 2021	Naik / Turun (%)
PKD Titik Strategis	154.782.816,00	189.889.006,30	(18,49)
PKD Sewa Tanah	633.152.898,67	461.848.749,10	37,09
PKD Sewa ec tanah bengkok	1.075.000,00	1.935.000,00	(44,44)
Pemakaian sarana dan prasarana reklame	-	5.000.000,00	(100,00)
Retribusi parkir	101.542.825,00	351.469.545,00	(71,11)
Retribusi Kios	309.540.695,50	298.246.794,25	3,79
Retribusi Pelataran	139.627.982,50	-	100,00
Retribusi pemakaman dan pengabuan mayat	19.129.150,00	18.097.412,50	5,70
Retribusi PKD sewa rusunawa slamaran	392.426.914,90	344.837.827,71	13,80
Retribusi PKD sewa rusunawa kuripan	115.542.791,79	134.648.715,64	(14,19)
Retribusi PKD sewa rusunawa panjang baru	67.603.067,82	57.538.819,83	17,49
Retribusi menara telekomunikasi	207.084.375,00	-	100,00
Retribusi Tempat Rekreasi dan Olahraga	17.711.000,00	-	100,00
Retribusi Penyewaan Bangunan	142.188.232,50	-	100,00
Retribusi Penyewaan Kios	13.964.825,00	-	100,00
JUMLAH	**2.315.372.574,67**	**1.863.511.870,33**	**24,25**

5.3.1.1.2.3 Piutang Lain-lain PAD yang Sah

Saldo Piutang Lain-lain PAD yang Sah sebelum penyisihan per 31 Desember 2022 adalah sebesar Rp28.645.405.505,64. Adapun besaran penyisihan sebesar Rp11.514.482.909,38 sehingga piutang bersih piutang Lain-lain PAD yang Sah adalah sebesar Rp17.130.922.596,26. Rincian piutang Lain-lain PAD yang Sah adalah sebagai berikut :

Tabel 5.77 Rincian Piutang Lain-lain PAD yang Sah

No	URAIAN	PIUTANG LAIN-LAIN PAD YANG SAH	PENYISIHAN PIUTANG TIDAK TERTAGIH	SALDO PIUTANG LAIN-LAIN PAD YANG SAH SETELAH DIKURANGI PIUTANG TIDAK TERTAGIH
1	Piutang Denda PBB	10.819.982.766,00	7.881.560.354,89	2.938.422.411,12
2	Piutang denda non PBB	344.763.588,91	344.763.588,91	0,00
3	Piutang Bunga Dana Bergulir Koperasi	49.816.666,67	49.816.666,67	0,00
4	Piutang Bunga Dana Bergulir Trading House	54.053.247,43	54.053.247,43	0,00
5	Piutang Bunga Dana Bergulir KKP	231.969.650,41	231.969.650,41	0,00
6	Piutang Bunga Jasa Tabungan DB Koperasi	38.446,00	3.834,44	34.611,57
7	Piutang Bunga Jasa Tabungan DB Trading House	26,00	0,13	25,87
8	Piutang Bunga Jasa Tabungan DB KKP	32.458,00	3.182,34	29.275,66
9	Piutang Hand Traktor	5.596.500,00	5.596.500,00	0,00
10	Piutang Ternak	13.605.000,00	13.605.000,00	0,00
11	Piutang Bunga Dana Bergulir Hewan Ternak	44.471.949,00	44.471.949,00	0,00
12	Piutang pokok perguliran ternak awal dan redistribusi	121.885.016,00	121.885.016,00	0,00
13	Piutang Dana Bergulir KKP	282.624.000,00	282.624.000,00	0,00
14	Piutang Denda Retribusi Parkir	54.036.668,00	54.036.668,00	0,00
15	Piutang Dana Bergulir Koperasi	32.179.149,00	32.179.149,00	0,00
16	Piutang Dana Bergulir Trading House	229.859.427,00	229.859.427,00	0,00
17	Piutang Hasil Sewa BMD	34.000.000,00	170.000,00	33.830.000,00
18	Piutang Remunerasi (TDF-TKD)	872.859,66	4.364,30	868.495,36
19	**Piutang BLUD**	**16.325.618.087,57**	**2.167.880.611,10**	**14.157.737.476,47**
	-PIUTANG BLUD (RSUD BENDAN)	16.098.261.487,57	2.166.743.828,10	13.931.517.659,47
	-PIUTANG BLUD (DINAS KESEHATAN)	227.356.600,00	1.136.783,00	226.219.817,00
	JUMLAH PIUTANG LAIN-LAIN	**28.645.405.505,64**	**11.514.483.209,60**	**17.130.922.296,04**

5.3.1.1.2.4 Piutang Transfer Pemerintah Pusat – Dana Perimbangan

Saldo piutang transfer pemerintah pusat-dana perimbangan per 31 Desember 2022 adalah sebesar Rp1.773.490.452,00, dengan perincian sebagai berikut:

a. Piutang Dana Transfer Umum-DBH PPh Pasal 25 dan Pasal 29/WPOPDN sebesar Rp617.566.112,00
b. Piutang Dana Transfer Umum-DBH CHT, sebesar Rp646.326.313,00
c. Piutang Dana Transfer Umum-DBH SDA Gas Bumi, sebesar Rp432.103.143,00
d. Piutang Dana Transfer Umum-DBH SDA Kehutanan-PSDH sebesar Rp77.494.884,00

Berdasarkan Peraturan Menteri Keuangan Nomor 127/PMK.07/2022 tentang Penetapan Kurang Bayar Dan Lebih Bayar Dana Bagi Hasil Pada Tahun 2022, bahwa Pemerintah akan melaksanakan penyaluran kurang bayar DBH Tahun Anggaran 2021 kepada Pemerintah Kota Pekalongan sebesar Rp11.407.884.234,00.

Berdasarkan Keputusan Menteri Keuangan Nomor 29/KM.7/2022 tentang Penyaluran Kurang Bayar Dana Bagi Hasil dan Penyelesaian Lebih Bayar Dana Bagi Hasil Pada Tahun 2022 dan Keputusan Menteri Keuangan Nomor 37/KM.7/2022 tentang

Penyaluran Kurang Bayar Dana Bagi Hasil dan Penyelesaian Lebih Bayar Dana Bagi Hasil Periode Kedua Pada Tahun 2022, telah dilakukan pembayaran atas kurang bayar dana bagi hasil Tahun 2021 kepada Pemerintah Kota Pekalongan sebesar Rp5.703.942.117,00

Selanjutnya atas penetapan kurang bayar dana bagi hasil tahun 2021 tersebut dilakukan perhitungan kompensasi hutang dana transfer ke piutang dana transfer sebesar Rp3.930.451.665,00, sehingga saldo piutang transfer pemerintah pusat-dana perimbangan adalah sebesar Rp1.773.490.452,00.

5.3.1.1.2.5 Piutang Transfer Pemerintah Daerah Lainnya

Saldo piutang transfer pemerintah daerah lainnya per 31 Desember 2022 adalah sebesar Rp1.176.939.802,00, yang merupakan piutang bagi hasil pajak dari Pemerintah Provinsi Jawa Tengah dengan perincian sebagai berikut :

Tabel 5.78 Piutang Transfer Pemerintah Daerah Lainnya

Jenis Piutang Bagi Hasil	Per 31 Desember 2022 Rp
Pajak Kendaraan bermotor	395.425.193,00
Bea balik nama kendaraan bermotor	335.763.698,00
Pajak bahan bakar kendaraan bermotor	445.750.911,00
Jumlah	**1.176.939.802,00**

Berdasarkan Berita Acara Rekonsiliasi antara BPKAD Kota Pekalongan, BPKAD Provinsi Jawa Tengah dan Bapenda Provinsi Jawa Tengah Nomor 26/BA-RKN/KAB-KOTA/I/2023 tanggal 18 Januari 2023 bahwa alokasi bagi hasil pajak kepada Pemerintah Kota Pekalongan dari Pemerintah Provinsi Jawa Tengah sebesar Rp72.602.854.632,00, sedangkan realisasi transfer untuk tahun 2022 adalah sebesar Rp71.425.914.830,00, sehingga Pemerintah Kota Pekalongan memiliki piutang dana bagi hasil pajak kepada Pemerintah Provinsi Jateng sebesar Rp1.176.939.802,00.

5.3.1.1.2.6 Piutang Lainnya

Saldo Piutang Lainnya sebelum penyisihan per 31 Desember 2022 adalah sebesar Rp45.467.088,66. Adapun besaran penyisihan sebesar Rp227.335,44 sehingga piutang bersih piutang lainnya adalah sebesar Rp45.239.753,22.

Berdasarkan Penjelasan BPOM RI Nomor HM.01.1.2.11.22.240 Tanggal 6 November 2022 Tentang Pencabutan Izin Edar Sirup Obat Produksi PT Yarindo Farmatama, PT Universal Pharmaceutical Industries, dan PT AFI Farma, dan Penjelasan BPOM RI Nomor HM.01.1.2.11.22.186 Tanggal 7 Desember Tentang Pencabutan Izin Edar Sirup Obat Produksi PT Rama Emerald Multi Sukses (PT REMS), bahwa dengan adanya pencabutan izin edar obat tersebut, maka dilakukan penarikan peredaran beberapa obat sirup pada Dinas Kesehatan yang berasal dari pengadaan obat tahun 2022. Dengan ditariknya obat tersebut, berdasarkan surat kesanggupan mengganti obat oleh Distributor maka Pemerintah Kota Pekalongan mencatatnya sebagai piutang. Adapun piutang ini terdiri dari PT Kimia Farma Trading & Distribution sebesar Rp23.680.488,00 dan PT GREAT MATARAM sebesar Rp21.786.600,71.

5.3.1.1.2.7 Penyisihan Piutang

Saldo penyisihan piutang per 31 Desember 2022 adalah sebesar Rp39.577.842.573,78, meningkat 9,30% dibandingkan saldo penyisihan piutang Tahun 2021 sebesar Rp36.210.840.905,98. Penyisihan piutang terdiri dari :

a. Penyisihan Piutang Pajak sebesar Rp23.065.788.480,13, dengan rincian sebagaimana dalam Tabel 5.70.
b. Penyisihan Piutang Retribusi sebesar Rp4.997.343.848,83, dengan rincian sebagaimana dalam Tabel 5.75.
c. Penyisihan Piutang Lain-Lain PAD yang Sah sebesar Rp11.514.482.909,38, dengan rincian sebagaimana dalam Tabel 5.77.
d. Penyisihan Piutang Lainnya sebesar Rp227.335,44.

5.3.1.1.3 Beban Dibayar Dimuka

Saldo beban dibayar dimuka per 31 Desember 2022 adalah sebesar Rp137.714.911,99. Saldo belanja dibayar dimuka dapat dirinci sebagai berikut :

a. Asuransi mobil dinas pada Bagian Umum Setda sebesar Rp68.296.433,33, untuk 9 mobil yaitu G1A, G6A, G17A, G8A, G7A, G57AA, G1005XA, G45A.
   Masa berlaku asuransi adalah 13 Desember 2022 sampai 13 Desember 2023 sehingga beban dibayar dimuka dihitung selama 11 bulan.
b. Asuransi mobil dinas pada Sekretariat DPRD sebesar Rp7.015.345,33, untuk biaya asuransi mobil G-7012-ZA (F-2-A). Masa berlaku asuransi adalah 26 November 2022 sampai 26 November 2023 sehingga beban dibayar dimuka dihitung selama 11 bulan.
c. Asuransi kematian bagi takmir mushola dan lebe non-PNS se-Kota Pekalongan, TA. 2022 sebesar Rp62.403.133,33, Masa berlaku asuransi adalah 20 Mei 2022 sampai 19 Mei 2023 sehingga beban dibayar dimuka dihitung selama 5 bulan.

5.3.1.1.4 Persediaan

Persediaan adalah aset lancar dalam bentuk barang atau perlengkapan yang dimaksudkan untuk mendukung kegiatan operasional pemerintah, dan barang-barang yang dimaksudkan untuk dijual dan/atau diserahkan dalam rangka pelayanan kepada masyarakat. Berdasarkan Peraturan Walikota Pekalongan Nomor 90 Tahun 2021 tentang Kebijakan Akuntansi Pemerintah Kota Pekalongan, bahwa metode pencatatan persediaan dilakukan secara periodik, maka pengukuran persediaan pada saat penyusunan laporan keuangan, dilakukan berdasarkan hasil inventarisasi persediaan dengan menggunakan harga perolehan terakhir/harga pokok produksi terakhir/nilai wajar atau menggunakan metode FIFO.

Tabel 5.79 Saldo Persedian per 31 Desember 2022

URAIAN	SALDO AWAL	PENERIMAAN	PENGELUARAN	SALDO AKHIR
Bahan	217.595.631,44	11.573.875.355,50	11.687.258.751,17	104.212.235,77
Suku Cadang	19.510.000,00	429.792.372,00	446.807.772,00	2.494.600,00
Alat/Bahan Untuk Kegiatan Kantor	1.862.082.699,05	23.165.217.653,00	22.563.762.831,50	2.463.537.520,55
Obat-Obatan	20.703.246.790,68	63.563.735.711,93	65.854.557.810,35	18.412.424.692,26
Persediaan Untuk Dijual/Diserahkan	0,00	261.216.689,00	261.216.689,00	0,00
Natura Dan Pakan	39.665.239,00	34.537.877.418,00	34.526.596.824,00	50.945.833,00
Persediaan Penelitian	1.680.000,00	753.347.082,00	753.767.082,00	1.260.000,00
Pipa	32.500,00	121.282.348,00	121.154.848,00	160.000,00
Jumlah	22.843.812.860,17	134.406.344.629,43	136.215.122.608,02	21.035.034.881,58

Saldo persediaan per 31 Desember 2022 adalah sebesar Rp21.035.034.881,58 menurun sebesar 8,60% dibandingkan saldo persediaan per 31 Desember 2021 sebesar Rp22.843.812.860,17.

Tabel 5.80 Persediaan Berdasarkan OPD per 31 Desember 2022

OPD	SALDO AWAL	PENERIMAAN	PENGELUARAN	SALDO AKHIR
DINDIK	702.000,00	13.162.852.360,00	13.159.146.480,00	4.407.880,00
DINKES	20.764.929.803,17	76.276.482.700,33	78.322.044.288,02	18.719.368.215,48
DPUPR	141.723.473,00	1.968.579.803,00	2.070.296.276,00	40.007.000,00
DINPERKIM	1.729.000,00	477.307.115,00	473.465.365,00	5.570.750,00
SATPOL PP P2KP	1.319.000,00	1.513.970.700,00	1.513.367.800,00	1.921.900,00
BPBD	76.489.422,00	547.730.757,00	552.441.299,00	71.778.880,00
BAKESBANGPOL	0,00	503.608.150,00	502.690.150,00	918.000,00
DINSOSP2KB	408.978.974,00	1.931.638.223,60	1.960.544.879,00	380.072.318,60
DINPERINAKER	5.933.805,00	1.672.327.762,00	1.675.957.767,00	2.303.800,00
DPMPPA	4.807.000,00	1.551.022.393,00	1.551.550.993,00	4.278.400,00
DINPERPA	0,00	597.196.284,00	594.839.284,00	2.357.000,00
DLH	71.091.480,00	3.636.293.229,00	3.672.830.469,00	34.554.240,00
DINDUKCAPIL	1.072.657.435,00	870.863.656,00	772.471.113,50	1.171.049.977,50
DISHUB	44.360.500,00	1.604.625.400,00	1.615.117.800,00	33.868.100,00
DISKOMINFO	2.900.950,00	908.939.080,00	909.787.530,00	2.052.500,00
DINDAGKOP UKM	74.627.500,00	1.175.042.269,00	1.174.573.769,00	75.096.000,00
DPMPTSP	210.000,00	597.467.913,00	597.502.413,00	175.500,00
DINPARBUDPORA	3.915.000,00	4.029.247.386,00	3.659.982.736,00	373.179.650,00
DINARPUS	15.817.000,00	264.193.700,00	280.010.700,00	0,00
DKP	48.984.400,00	514.614.142,00	538.057.492,00	25.541.050,00
BAPPEDA	13.130.300,00	770.980.175,00	778.263.875,00	5.846.600,00
BPKAD	10.478.800,00	1.837.462.023,00	1.834.466.223,00	13.474.600,00
BKPSDM	2.314.000,00	348.630.056,00	348.112.056,00	2.832.000,00
SETDA	42.714.250,00	8.520.861.871,00	8.523.944.671,00	39.631.450,00
SEKRETARIAT DPRD	13.145.868,00	3.216.053.017,00	3.217.975.185,00	11.223.700,00
INSPEKTORAT DAERAH	1.333.300,00	389.862.198,00	387.325.828,00	3.869.670,00
KEC. PKL. UTARA	6.774.100,00	1.354.365.864,00	1.357.018.964,00	4.121.000,00
KEC. PKL. SELATAN	1.292.000,00	1.236.870.596,00	1.236.752.096,00	1.410.500,00
KEC. PKL. BARAT	1.150.000,00	1.446.713.906,50	1.447.123.906,50	740.000,00
KEC. PKL. TIMUR	10.303.500,00	1.480.541.900,00	1.487.461.200,00	3.384.200,00
JUMLAH	22.843.812.860,17	134.406.344.629,43	136.215.122.608,02	21.035.034.881,58

Saldo awal persediaan tahun 2022 merupakan saldo persediaan per 31 Desember 2021 sebesar Rp22.843.812.860,17 menurun sebesar 60,87% dibandingkan saldo awal persediaan tahun 2021 sebesar Rp36.747.736.420,75.
Penerimaan persediaan tahun 2022 sebesar Rp134.406.334.629,43 meningkat sebesar 13,19% dibandingkan penerimaan persediaan tahun 2021 sebesar Rp116.679.523.240,37.
Pengeluaran persediaan tahun 2022 sebesar Rp136.215.122.608,02 meningkat sebesar 4,13% dibandingkan pengeluaran persediaan tahun 2021 sebesar Rp130.583.446.800,95.

Apabila dilihat dari sumber penerimaannya, persediaan tahun 2022 dapat dirinci sebagai berikut :

a.	Koreksi Tambah Persediaan	Rp	17.176.425,00
b.	Belanja Persediaan APBD	Rp	55.381.783.872,00
c.	Belanja Modal	Rp	474.236.401,00
d.	Belanja Persediaan Dana BOS	Rp	9.374.617.023,00
e.	Belanja Persediaan Dana BLUD	Rp	40.475.797.954,79
f.	Belanja Lainnya (BTT/DID)	Rp	104.472.471,00
g.	Hibah Dari Pusat	Rp	46.361.970,00
h.	Hibah Dari Provinsi	Rp	13.059.114.077,54

i.	Lainnya	Rp	123.096.997,00
j.	Hutang	Rp	17.374.000,00
k.	Transfer Antar OPD	Rp	15.332.313.438,10
	Jumlah	Rp	134.406.344.629,43

Rincian penerimaan persediaan berdasarkan OPD per 31 Desember 2022 adalah sebagaimana tercantum dalam **Lampiran 6.**

Apabila dilihat dari jenis pengeluarannya, persediaan tahun 2022 dapat dirinci sebagai berikut :

a.	Habis Pakai	Rp	120.184.511.699,59
b.	Obat Kadaluarsa	Rp	555.651.268,89
c.	Penghapusan	Rp	10.601.000,00
d.	Retur Obat	Rp	118.045.201,44
e.	Koreksi Kurang Persediaan	Rp	14.000.000,00
f.	Transfer Antar OPD	Rp	15.332.313.438,10
	Jumlah	Rp	136.215.122.608,02

Rincian pengeluaran persediaan berdasarkan OPD per 31 Desember 2022 adalah sebagaimana tercantum dalam **Lampiran 7.**

Rincian lebih lanjut masing-masing jenis persediaan per 31 Desember 2022 dapat dijelaskan sebagai berikut :

a. Bahan

Tabel 5.81 Persediaan Bahan per 31 Desember 2022

URAIAN	SALDO AWAL	PENERIMAAN	PENGELUARAN	SALDO AKHIR
Bahan Bangunan dan Konstruksi	153.707.177,00	4.565.196.037,00	4.677.162.386,00	41.740.828,00
Bahan Kimia	60.827.354,44	412.264.510,00	418.791.556,67	54.300.307,77
Bahan Bakar Dan Pelumas	2.590.000,00	5.446.320.837,50	5.448.638.837,50	272.000,00
Bahan Baku	0,00	300.884.450,00	300.884.450,00	0,00
Bahan/Bibit Tanaman	471.100,00	302.910.931,00	302.945.931,00	436.100,00
Isi Tabung Pemadam Kebakaran	0,00	52.042.500,00	50.747.500,00	1.295.000,00
Isi Tabung Gas	0,00	198.646.500,00	194.978.500,00	3.668.000,00
Bahan/Bibit Ternak/Bibit Ikan	0,00	12.961.000,00	12.961.000,00	0,00
Bahan Lainnya	0,00	282.648.590,00	280.148.590,00	2.500.000,00
JUMLAH	217.595.631,44	11.573.875.355,50	11.687.258.751,17	104.212.235,77

b. Suku Cadang

Tabel 5.82 Persediaan Suku Cadang per 31 Desember 2022

URAIAN	SALDO AWAL	PENERIMAAN	PENGELUARAN	SALDO AKHIR
Suku Cadang Alat Angkutan	15.840.000,00	50.938.094,00	66.778.094,00	0,00
Suku Cadang Alat Kedokteran	0,00	239.762.159,00	238.058.559,00	1.703.600,00
Suku Cadang Alat Pertanian	3.670.000,00	72.437.000,00	75.316.000,00	791.000,00
Suku Cadang Alat Bengkel	0,00	60.015.519,00	60.015.519,00	0,00
Suku Cadang Lainnya	0,00	6.639.600,00	6.639.600,00	0,00
JUMLAH	19.510.000,00	429.792.372,00	446.807.772,00	2.494.600,00

c. Alat/Bahan Untuk Kegiatan Kantor

Tabel 5.83 Persediaan Alat/Bahan Untuk Kegiatan Kantor per 31 Desember 2022

URAIAN	SALDO AWAL	PENERIMAAN	PENGELUARAN	SALDO AKHIR
Alat Tulis Kantor	103.872.563,00	2.969.687.166,00	2.932.434.516,00	141.125.213,00
Kertas Dan Cover	107.664.570,00	5.111.244.281,00	5.129.769.771,00	89.139.080,00
Bahan Cetak	741.040.950,00	1.318.077.083,00	1.136.138.343,00	922.979.690,00
Benda Pos	1.145.000,00	214.331.500,00	205.966.500,00	9.510.000,00
Persediaan Dokumen/Administrasi Tender	555.330.923,00	4.420.798.537,00	4.125.576.241,50	850.553.218,50
Bahan Komputer	6.022.000,00	576.957.580,00	539.377.110,00	43.602.470,00
Perabot Kantor	159.604.989,05	3.016.644.475,68	2.991.157.195,68	185.092.269,05
Alat Listrik	23.065.654,00	1.883.306.792,00	1.887.328.846,00	19.043.600,00
Perlengkapan Dinas	0,00	1.625.000,00	1.625.000,00	0,00
Perlengkapan Pendungkung Olah Raga	3.275.000,00	709.460.673,00	707.960.673,00	4.775.000,00
Suvenir/Cendera Mata	5.572.700,00	448.477.102,00	454.049.802,00	0,00
Alat/Bahan Untuk Kegiatan Kantor Lainnya	155.488.350,00	2.494.607.463,32	2.452.378.833,32	197.716.980,00
JUMLAH	1.862.082.699,05	23.165.217.653,00	22.563.762.831,50	2.463.537.520,55

Saldo bahan cetak tersebut termasuk blanko dokumen kependudukan pada Dindukcapil yang sudah tidak digunakan sebesar Rp83.589.350,00, berupa :

1) Blanko KTP, sebanyak 18.300 lembar, sebesar Rp26.498.000,00
2) Blanko KK, sebanyak 4000 lembar, sebesar Rp12.800.000,00
3) Blanko Akta Kelahiran, sebanyak 9.442 lembar, sebesar Rp44.291.350,00

d. Obat-obatan

Tabel 5.84 Persediaan Obat-obatan per 31 Desember 2022

URAIAN	SALDO AWAL	PENERIMAAN	PENGELUARAN	SALDO AKHIR
Obat	7.355.387.317,49	37.460.453.890,61	34.999.413.618,37	9.816.427.589,73
Obat-Obatan Lainnya	13.347.859.473,19	26.103.281.821,32	30.855.144.191,98	8.595.997.102,53
JUMLAH	20.703.246.790,68	63.563.735.711,93	65.854.557.810,35	18.412.424.692,26

Pengeluaran persediaan tersebut di atas termasuk pengeluaran obat yang kadaluarsa/*expired* pada tahun 2022 sebesar Rp555.651.268,89. Rincian persediaan yang kadaluarsa sebagaimana dalam **Lampiran 8**.

Pengeluaran persediaan Obat tersebut di atas termasuk obat yang ditarik peredarannya (*recall*) berdasarkan Penjelasan BPOM RI Nomor HM.01.1.2.11.22.240 Tanggal 6 November 2022 Tentang Pencabutan Izin Edar Sirup Obat Produksi PT Yarindo Farmatama, PT Universal Pharmaceutical Industries, dan PT AFI Farma, dan Penjelasan BPOM RI Nomor HM.01.1.2.11.22.186 Tanggal 7 Desember Tentang Pencabutan Izin Edar Sirup Obat Produksi PT Rama Emerald Multi Sukses (PT REMS) sebesar Rp45.506.907,36 pada Dinas Kesehatan, dengan rincian sebagai berikut:

1) PT Kimia Farma Trading & Distribution menarik obat dan bersedia melakukan penggantian produk yang ditarik tersebut sebesar Rp23.680.488,00
2) PT Great Mataram menarik obat dan bersedia melakukan penggantian produk yang ditarik tersebut sebesar Rp21.786.600,66

3) Selain itu terdapat obat yang bukan merupakan pengadaan tahun berjalan dan tidak ditarik oleh rekanan sebesar Rp39.818,70 dikeluarkan dari persediaan sebagai obat rusak/kadaluarsa.

e. Persediaan Untuk Dijual/Diserahkan

Tabel 5.85 Persediaan Untuk Dijual/Diserahkan per 31 Desember 2022

URAIAN	SALDO AWAL	PENERIMAAN	PENGELUARAN	SALDO AKHIR
Persediaan Untuk Dijual/Diserahkan Kepada Masyarakat	0,00	261.216.689,00	261.216.689,00	0,00
JUMLAH	0,00	261.216.689,00	261.216.689,00	0,00

f. Natura dan Pakan

Tabel 5.86 Persediaan Natura Dan Pakan per 31 Desember 2022

URAIAN	SALDO AWAL	PENERIMAAN	PENGELUARAN	SALDO AKHIR
Natura	26.309.239,00	26.295.628.711,00	26.272.574.117,00	49.363.833,00
Pakan	0,00	108.271.000,00	107.559.000,00	712.000,00
Natura Dan Pakan Lainnya	13.356.000,00	8.133.977.707,00	8.146.463.707,00	870.000,00
JUMLAH	39.665.239,00	34.537.877.418,00	34.526.596.824,00	50.945.833,00

g. Persediaan Penelitian

Tabel 5.87 Persediaan Penelitian per 31 Desember 2022

Persediaan Penelitian	SALDO AWAL	PENERIMAAN	PENGELUARAN	SALDO AKHIR
Persediaan Penelitian Lainnya	1.680.000,00	753.347.082,00	753.767.082,00	1.260.000,00
JUMLAH	1.680.000,00	753.347.082,00	753.767.082,00	1.260.000,00

h. Persediaan Pipa

Tabel 5.88 Persediaan Pipa per 31 Desember 2022

Persediaan Pipa	SALDO AWAL	PENERIMAAN	PENGELUARAN	SALDO AKHIR
Pipa Plastik Pvc (Upvc)	32.500,00	121.282.348,00	121.154.848,00	160.000,00
JUMLAH	32.500,00	121.282.348,00	121.154.848,00	160.000,00

Rincian saldo persediaan per 31 Desember 2022 adalah sebagaimana tercantum dalam **Lampiran 9.**

Sehubungan dengan program vaksinasi COVID-19, Pemerintah Kota Pekalongan telah menerima distribusi vaksin COVID-19 beserta perlengkapan pelaksanaan vaksinasi berupa Bahan Habis Pakai (BHP) dari Kementerian Kesehatan (Kemenkes) dan Pemerintah Provinsi (Pemprov) Jawa Tengah (Jateng), sebagai berikut :

a. Vaksin COVID-19
Vaksin COVID-19 per 31 Desember 2022 sebanyak 59.540 dosis, dengan uraian sebagai berikut.
1) Vaksin COVID-19 dari Kemenkes
Pada awal Tahun 2022 tidak terdapat saldo awal persediaan vaksin COVID-19 dari Kemenkes. Pada Tahun 2022 Pemerintah Kota Pekalongan tidak menerima vaksin COVID-19 dari Kemenkes. Pada posisi per 31 Desember 2022 tidak ada sisa vaksin Covid-19 yang berasal dari Kemenkes.
2) Vaksin COVID-19 dari Pemprov Jateng (untuk selain Tim Provinsi Jateng)
Pada awal Tahun 2022 terdapat saldo awal persediaan vaksin COVID-19 dari Pemprov Jateng sebanyak 59.540 dosis. Pada Tahun 2022 Pemerintah Kota Pekalongan menerima vaksin COVID-19 dari Pemprov Jateng sebanyak 102.716 dosis, telah digunakan sebanyak 118.682 dosis, dikembalikan sebanyak 43.244 dosis, tidak ada yang diserahkan ke entitas lain, dimusnahkan (rusak dan/atau kedaluarsa) sebanyak 78 dosis. Pada posisi per 31 Desember 2022 terdapat sisa vaksin COVID-19 yang berasal dari Pemprov Jateng sebanyak 252 dosis.

b. BHP dalam Rangka Kegiatan Vaksinasi COVID-19
BHP dalam rangka kegiatan vaksinasi COVID-19 dari Pemprov Jateng per 31 Desember 2022 terdiri 4 item. Adapun BHP dari Kemenkes tidak ada. Rincian jumlah dan satuannya dilihat di Lampiran, dengan uraian sebagai berikut.
1) BHP dari Kemenkes
Pada awal Tahun 2022 tidak terdapat saldo awal maupun penerimaan persediaan BHP dalam rangka kegiatan vaksinasi COVID-19 dari Kemenkes.
2) BHP dari Pemprov Jateng (untuk selain Tim Provinsi Jateng)
Pada awal Tahun 2022 terdapat saldo awal persediaan BHP dalam rangka kegiatan vaksinasi COVID-19 dari Pemprov Jateng sebanyak 4 item. Pada Tahun 2022 Kota Pekalongan menerima BHP dari Pemprov Jateng sebanyak 6 item, telah digunakan sebanyak 6 item, dikembalikan sebanyak 3 item, tidak ada yang diserahkan ke entitas lain maupun dimusnahkan (rusak dan/atau kedaluarsa). Pada posisi per 31 Desember 2022 terdapat sisa BHP dalam rangka kegiatan vaksinasi COVID-19 yang berasal dari Pemprov Jateng terdiri dari 6 item.

Rincian Vaksin dan BHP untuk kegiatan vaksinasi COVID-19 dari Kemenkes dan Pemprov Jateng pada **Lampiran 10**.

5.3.1.2 Investasi Jangka Panjang

Investasi jangka panjang adalah investasi yang dimaksudkan untuk dimiliki lebih dari 12 (dua belas) bulan. Investasi jangka panjang Pemerintah Kota Pekalongan merupakan penempatan dana Pemerintah Kota Pekalongan dalam bentuk penyertaan modal kepada BUMD dan dalam bentuk penyertaan modal lainnya dengan jangka waktu lebih dari 12 bulan. Investasi jangka panjang dibagi menurut sifat penanaman investasinya menjadi investasi non permanen dan investasi permanen. Saldo investasi jangka panjang per 31 Desember 2022 adalah sebesar Rp100.969.147.743,17. Saldo investasi jangka panjang per 31 Desember 2022 mengalami kenaikan sebesar 4,52% jika dibandingkan dengan saldo investasi jangka panjang per 31 Desember 2021 sebesar Rp96.602.551.228,07.

Rincian investasi jangka panjang per 31 Desember 2022 dapat disajikan sebagai berikut :

Tabel 5.89 Investasi Jangka Panjang per 31 Desember 2022 dan per 31 Desember 2021

Uraian	Per 31 Desember 2022 (Rp)	Per 31 Desember 2021 (Rp)	Naik/Turun (%)
Investasi Permanen	100.969.147.743,17	96.602.551.228,07	4,52
Jumlah	**100.969.147.743,17**	**96.602.551.228,07**	**4,52**

5.3.1.2.1 Investasi Non Permanen

Saldo investasi non permanen per 31 Desember 2022 adalah Rp0,00.

5.3.1.2.2 Investasi Permanen

Investasi Permanen adalah investasi jangka panjang yang dimaksudkan untuk dimiliki secara berkelanjutan. Investasi permanen tidak dimaksudkan untuk diperjualbelikan tetapi untuk mendapatkan deviden dan/atau pengaruh yang signifikan dalam jangka panjang dan/atau menjaga hubungan kelembagaan. Investasi Permanen merupakan penyertaan modal pemerintah daerah (PMPD) pada Lembaga Keuangan bank, Lembaga Keuangan bukan Bank, PDAM Kota Pekalongan dan PT. PRPP Jateng.

Saldo investasi permanen penyertaan modal Pemerintah Kota Pekalongan per 31 Desember 2022 adalah sebesar Rp100.969.147.743,17. Saldo investasi permanen tersebut mengalami kenaikan sebesar 4,52% jika dibandingkan dengan saldo investasi permanen Tahun 2021 sebesar Rp96.602.551.228,07. Rincian Saldo investasi permanen adalah sebagai berikut :

Tabel 5.90 Investasi Permanen Pemerintah Kota Pekalongan

Investasi Permanen	Kepemilikan Saham (%)	31 Des 2022 (Rp)	31 Des 2021 (Rp)	Naik/Turun (%)
Penyertaan Modal Pemerintah Daerah				
PT. Bank Jateng	0,56	24.661.000.000,00	23.661.000.000,00	4,23
BPR Bank Pekalongan	99,80	13.230.962.912,26	12.474.701.190,14	6,06
BPR BKK Kota Pekalongan	46,29	4.818.869.115,49	4.393.825.986,55	9,67
PT. BKK Jateng	2,09	7.650.000.000,00	7.350.000.000,00	4,08
Perumda Tirtayasa	99,03	50.303.115.715,42	48.417.824.051,38	3,89
PT PRPP Jateng	0,56	305.200.000,00	305.200.000,00	-
Jumlah		**100.969.147.743,17**	**96.602.551.228,07**	**4,52**

5.3.1.2.2.1 Penyertaan Modal Pemerintah Daerah

Saldo penyertaan modal Pemerintah Daerah Kota Pekalongan per 31 Desember 2022 adalah sebesar Rp100.969.147.743,17. Saldo penyertaan modal tersebut mengalami kenaikan sebesar 4,52% jika dibandingkan dengan saldo penyertaan modal Tahun 2021 sebesar Rp96.602.551.228,07.

Penambahan nilai penyertaan modal tersebut dikarenakan pada Tahun 2022 Pemerintah Kota Pekalongan melakukan penyertaan modal. Jumlah total penyertaan modal pada Tahun 2022 adalah sebesar Rp3.000.000.000,00 namun nilai investasi permanen yang

bertambah sebesar Rp4.366.596.515,10. Hal ini disebabkan karena metode pencatatan masing-masing BUMD.

Sesuai dengan Peraturan Pemerintah Nomor 71 Tahun 2010 tentang Standar Akuntansi Pemerintahan dan Peraturan Walikota Pekalongan Nomor 90 Tahun 2021 tentang Kebijakan Akuntansi Pemerintah Kota Pekalongan untuk kepemilikan kurang dari 20% dicatat dengan metode biaya atau sebesar nilai penyertaan modal, sedangkan untuk kepemilikan lebih dari 20% atau kurang dari 20% tetapi memiliki pengaruh yang signifikan dicatat menggunakan metode ekuitas. Nilai penyertaan modal Pemerintah Daerah dihitung dari nilai ekuitas yang ada di laporan keuangan perusahaan yang bersangkutan dikalikan dengan persentase kepemilikan Pemerintah Daerah.

Sehubungan dengan hal tersebut, nilai investasi pada PT. Bank Jateng, PT. BKK Jateng dihitung dengan metode biaya. Sedangkan BPR Bank Pekalongan, BPR BKK Pekalongan dan Perumda Tirtayasa (PDAM) dicatat dengan metode ekuitas.
PT. BKK Jateng merupakan BUMD baru yang merupakan hasil merger BKK-BKK yang ada di kabupaten/kota se Jawa Tengah, salah satunya adalah BKK Utara Kota Pekalongan.

Investasi permanen lainnya merupakan investasi Pemerintah Kota Pekalongan pada PT. PRPP Jateng. Saldo investasi permanen lainnya per 31 Desember 2022 adalah sebesar Rp305.200.000,00. Saldo investasi permanen tersebut tidak mengalami perubahan jika dibandingkan dengan saldo Tahun 2021 sebesar Rp305.200.000,00. Untuk penghitungan nilai investasi pada PT. PRPP Jateng dihitung dengan metode biaya.
Perhitungan nilai investasi dengan menggunakan metode ekuitas dan biaya dapat dilihat pada **Lampiran 11.**

5.3.1.3 Aset Tetap

Aset tetap merupakan aset berwujud yang dimiliki Pemerintah Kota Pekalongan yang mempunyai masa manfaat lebih dari satu periode akuntansi untuk digunakan dalam kegiatan Pemerintah Kota Pekalongan atau dimanfaatkan oleh masyarakat umum yang mempunyai kriteria sebagaimana diatur dalam kebijakan akuntansi. Aset tetap dapat diperoleh dari dana yang bersumber dari sebagian atau keseluruhan APBD Pemerintah Kota Pekalongan melalui pembelian, pembangunan dan pertukaran dengan aset lainnya dan sumbangan dari pihak ketiga.

LKD Pemerintah Kota Pekalongan Tahun 2022 ini sudah menyajikan laporan sesuai dengan Permendagri Nomor 108 Tahun 2016 Tentang Penggolongan dan Kodefikasi Barang Milik Daerah.

Saldo Aset Tetap 31 Desember 2022 dengan nilai buku sebesar Rp2.943.828.084.443,48 meningkat sebesar Rp280.800.054.017,21 dibandingkan saldo 31 Desember 2021 sebesar Rp2.663.028.030.426,27 dengan rincian sebagai berikut :

Tabel 5.91 Saldo Aset Tetap Pemerintah Kota Pekalongan

Jenis Aset Tetap	31-Des-21	Penambahan	Pengurangan	31-Des-22
	(Rp)	(Rp)	(Rp)	(Rp)
Tanah	1.457.350.873.470,37	128.047.756.262,00	29.952.265.308,00	1.555.446.364.424,37
Peralatan dan Mesin	567.906.739.311,72	65.131.202.525,00	19.145.916.140,88	613.892.025.695,84
Gedung & Bangunan	851.629.449.094,12	49.056.648.971,00	17.172.923.922,40	883.513.174.142,72
Jalan, Irigasi & Jaringan	939.182.492.957,69	291.675.906.292,00	45.769.163.932,00	1.185.089.235.317,69
Aset Tetap Lainnya	35.236.438.727,00	2.490.929.529,00	25.223.598.772,50	12.503.769.483,50
Konstruksi dlm Pengerjaan	4.248.626.848,00	6.501.111.430,00	7.208.043.848,00	3.541.694.430,00
Akumulasi Penyusutan	(1.192.526.589.982,63)	(180.036.068.524,38)	(62.404.479.456,37)	(1.310.158.179.050,64)
Nilai Buku	2.663.028.030.426,27			2.943.828.084.443,48

Rincian lebih lanjut masing-masing jenis aset tetap per 31 Desember 2022 dapat dijelaskan sebagai berikut :

5.3.1.3.1 Tanah

Saldo Tanah per 31 Desember 2022 sebesar Rp1.555.446.364.424,37 bertambah sebesar Rp98.095.490.954,00 dibandingkan saldo 31 Desember 2021 sebesar Rp1.457.350.873.470,37. Penambahan sebesar Rp98.095.490.954,00 tersebut berasal dari penambahan dan pengurangan sebagai berikut:

Penambahan:

- Koreksi Tambah Nilai Perolehan	Rp	29.535.310.308,00
- Realisasi Belanja Modal Tanah	Rp	4.442.465.169,00
- Reklasifikasi tambah aset tetap	Rp	2.702.785.785,00
- Hibah dari Pihak Ketiga	Rp	73.163.285.000,00
- Inventarisasi	Rp	18.203.910.000,00
Jumlah penambahan	Rp	128.047.756.262,00

Pengurangan;

- Koreksi Kurang Nilai Perolehan	Rp	29.952.265.308,00
Jumlah pengurangan	Rp	29.952.265.308,00

Penambahan dan pengurangan Aset tetap Tanah diatas tidak temasuk transfer masuk dan keluar Tanah antar SKPD sebesar Rp19.999.957.107,00 dapat dirinci sebagaimana dalam **Lampiran 12.**

Penambahan Tanah selain dari Realisasi Belanja Modal terdapat juga Koreksi nilai perolehan, Reklasifikasi dari Aset Tetap selain Tanah, Hibah dan Juga Inventarisasi.

Penambahan aset tetap tanah meliputi :

a. Koreksi Tambah Nilai Perolehan

   Koreksi nilai perolehan tanah sebesar Rp29.535.310.308,00 terjadi karena adanya pemecahan bidang tanah yang terjadi akibat dari hasil proses sertifikasi tanah yang masih belum bersertifikat ke tanah bersertifikat dapat di jelaskan sebagai berikut:

Tabel 5.92 Koreksi Tambah Nilai Perolehan

SKPD	Jumlah Bldang	Penambahan Dari Nilai Perolehan
BPKAD	2	1.495.598.000,00
DPUPR	2	289.123.000,00
DINPERKIM	306	27.750.589.308,00
Jumlah	**310**	**29.535.310.308,00**

b. Reklasifikasi Tambah Aset Tetap

Penambahan dari reklasifikasi aset tetap sebesar Rp2.702.785.785,00 dapat dijelaskan sebagai berikut:

Tabel 5.93 Penambahan dari Reklasifikasi Aset Tetap

SKPD	Jumlah Bldang	Reklas dari Gedung dan Bangunan	Reklas dari Jalan, Irigasi, dan Jaringan	Reklas dari Aset Lainnya	TOTAL
DINPARBUD	-	442.410.000 ,00			442.410.000 ,00
DINDAGKOP	-	85.000.000,00			85.000.000,00
DINARPUS	-	198.000.000,00			198.000.000,00
BPKAD	1			1.248.000.000,00	1.248.000.000,00
DPUPR	-	5.125.000,00	342.369.450,00		347.494.450,00
DINDIK	-	232.100.700,00			232.100.700,00
DINKES	1	140.230.000,00			140.230.000,00
DINPERINAKER	-	9.550.635,00			9.550.635,00
Jumlah	**2**	**1.112.416.335,00**	**342.369.450,00**	**1.248.000.000,00**	**2.702.785.785,00**

c. Hibah dari Pihak Ketiga

Hibah tanah dari Pihak ke tiga pada Tahun 2022 sebesar Rp73.163.285.000,00 dari Pemerintah Kabupaten Pekalongan, Pemerintah Provinsi Jawa Tengah dan pelimpahan Fasum dan Fasos dari Pengembang perumahan, dapat dijelaskan sebagaimana pada **Lampiran 13.**

d. Inventarisasi Tanah

Inventarisasi 15 bidang Tanah sebesar Rp18.203.910.000,00 pada SKPD/ UPB :

1) Kelurahan Gamer menambah 1 bidang berupa Tanah Lapangan Sepak Bola
2) Dinas Perumahan dan Permukiman menambah 11 bidang berupa Tanah Untuk Jalan Lingkungan dan 3 bidang berupa Tanah lapangan olah raga lain-lain

Tabel 5.94 Penambahan dari Inventarisasi Tanah

SKPD	Jumlah Bldang	Penambahan Nilai Tanah
Kelurahan Gamer	1	12.543.250.000,00
DINPERKIM	14	5.660.660.000,00
Jumlah	**15**	**18.203.910.000,00**

Pengurangan aset tetap tanah karena adanya Koreksi kurang aset tanah sebesar Rp29.952.265.308,00 terjadi karena adanya penyesuaian nilai catatan sebesar Rp416.955.000,00 dan pemecahan bidang tanah karena adanya proses pensertifikatan tanah Pemerintah Kota Pekalongan yang masih berupa petok/ Leter C sebesar Rp29.535.310.308,00. Rincian dapat dijelaskan sebagai berikut;

Tabel 5.95 Koreksi Kurang Aset Tetap Tanah

SKPD	Jumlah Bldang	Pengurangan Nilai Perolehan
DINDAGKOP	-	416.955.000,00
BPKAD	1	1.495.598.000,00
DPUPR	1	289.123.000,00
DINPERKIM	152	27.750.589.308,00
Jumlah	**154**	**29.952.265.308,00**

Penjelasan tambahan atas aset tetap tanah per 31 Desember 2022 adalah sebagai berikut:

a. Didalam aset tetap tanah yang dimiliki Pemerintah Kota Pekalongan terdapat 3.934 bidang tanah, yang tercatat sebagai aset tetap tanah sebanyak 3.933 bidang sementara 1 (satu) bidang dicatat pada aset lainnya sebagai aset kemitraan dengan pihak ketiga :

Tabel 5.96 Bidang Tanah Yang Dicatat Pada Aset Lainnya Sebagai Aset Kemitraan Dengan Pihak Ketiga

No.	No.Sertifikat	Luas (m^2)	Hak Atas Tanah	Alamat	Penggunaan	Pihak Ketiga
1	AB 972114	10.775	Hak Pakai (Proses Hak Penggelolaan)	Jl. Dr. Sutomo	Ex. Terminal Lama	PT. Prima Lestari Investindo

b. Adapun tanah yang sudah bersertifikat sebanyak 3053 bidang yang belum bersertifikat sebanyak 880 bidang. Dari 3053 bidang tanah yang bersertifikat sudah tercatat dalam SIMBADA sebanyak 3023 bidang adapun sisanya sejumlah 30 bidang tanah belum dapat diidentifikasi.

c. Didalam aset tetap tanah Pemerintah Kota Pekalongan terdapat tanah yang disewakan kepada pihak lain, dan atas tanah tersebut dikenakan sewa sesuai dengan Peraturan Daerah Nomor 13 Tahun 2011 tentang Retribusi Pemakaian Kekayaan Daerah sebagaimana telah diubah dengan Peraturan Daerah Nomor 1 Tahun 2016 tentang Perubahan Kedua Atas Peraturan Daerah Kota Pekalongan Nomor 13 Tahun 2011 tentang Retribusi Pemakaian Kekayaan Daerah tentang Retribusi Pemakaian Kekayaan Daerah, serta dicatat sebagai pendapatan sewa tanah pada lain-lain PAD yang sah. Aset tetap tanah tersebut belum bersertifikat dan masih berstatus Tanah Negara. Namun demikian atas tanah - tanah tersebut, Pemerintah Kota Pekalongan memiliki Surat Keterangan Penguasaan Tanah Yang dikeluarkan oleh Kantor Pertanahan Kota Pekalongan. Atas dasar Surat Penguasaan tanah tersebut Pemerintah Kota Pekalongan telah menginventarisir tanah – tanah sebagai upaya pengamanan terhadap aset Pemerintah.
Adapun tanah negara yang di sewakan oleh Pemerintah Kota Pekalongan ada pada **Lampiran 14**.

d. Berdasarkan Berita Acara Nomor 030/5938 tanggal 9 Maret 2001 tentang Serah Terima Personil, Peralatan, Pembiayaan dan Dokumen Satuan Kerja Instansi Vertikal Departemen yang Dialihkan kepada Kota Pekalongan serta dokumen lain yang sah terdapat beberapa bidang tanah yang dialihkan kepada Pemerintah Kota Pekalongan adalah sebagai berikut :

Tabel 5.97 Bidang Tanah yang Dialihkan

No	Instansi	Jenis Barang	Alamat	Luas		Sertifikat HP No	Penggunaan Sekarang
				Tanah (m2)	Bangunan (m2)		
1.	Cabang Dinas Tenaga Kerja	Tanah Gedung Kantor	Jl. Majapahit Kel. Podosugih	392	162	HP No 44	Kantor Diskominfo
2.	Cabang Dinas Sosial	Tanah Gedung Kantor	Jl. Majapahit Kel. Podosugih	630	630	HP No 41	Kantor Satpol PP
3.	Cabang Dinas Sosial	Tanah Gedung Kantor	Kel. Panjang Wetan	840	256	HP No 33	-
4.	Cabang Dinas Perindustrian	Tanah Gedung Kantor	Jl. Majapahit No 10 Podosugih	1,000	200	HP No 30	Kantor BKPPD

Atas peralihan tersebut masih terdapat dokumen yang tidak lengkap sehingga Pemerintah Kota Pekalongan mengajukan Surat Walikota Pekalongan Nomor 030/2418 tanggal 16 Agustus 2017 perihal Permohonan Surat Keterangan terkait kelengkapan dokumentasi, administrasi dan pelepasan hak atas tanahnya dimana sertifikat asli HP No. 30 yang sekarang digunakan untuk Kantor BKPPD Kota Pekalongan belum diserahkan namun demikian hasil terakhir koordinasi ke BPKAD Provinsi Jawa Tengah bahwa disana juga tidak menyimpan sertifikat asli tersebut.

e. Berdasarkan Berita Acara tanggal 31 Maret 1990 tentang Serah Terima Fisik, Material dan Finansial Bagi 16 (Enam Belas) Desa/Kelurahan Di Wilayah Kabupaten Daerah Tingkat II Pekalongan Kepada Kotamadya Daerah Tingkat II Pekalongan, bahwa terdapat penyerahan aset dari Kabupaten Pekalongan kepada Kota Pekalongan, pada tahun 2022 telah diserahkan melalui hibah Tanah Pasar Banyurip beserta sertifikatnya dari Pemerintah Kabupaten Pekalongan melalui Berita Acara Serah Terima BMD Kabupaten Pekalongan Berupa Tanah Pasar Banyurip Kepada Pemerintah Kota Pekalongan Nomor : 030/04116 dan 030/5134, adapun rincian BMD sebagai berikut :

Tabel 5.98 Aset Yang Diserahkan Dari Kabupaten Pekalongan

No Urut	SKPD	Jenis Barang / Nama Barang	Luas (m2)	Letak / Alamat	Penggunaan	Asal Usul
1	Dinas Perdagangan, Koperasi dan UKM	Tanah Bangunan Pasar	6.270	Jl.Raya Banyurip Kel.Banyurip Alit	Pasar Banyurip	Hibah

f. Sebagian tanah eks bengkok di beberapa kelurahan telah berubah fungsinya, adapun tanah eks bengkok dimaksud adalah sebagaimana terdapat pada **Lampiran 15**.

g. Terdapat 1 (satu) bidang tanah yang masih dalam sengketa dengan pihak ketiga, adapun tanah dan bangunan gedung yang sekarang digunakan oleh Sekretariat Tagana berlokasi di Jl. Rajawali dengan sertifikat HP No. 71 An. Pemerintah Kota Pekalongan digugat oleh Sdr. Oey Joe Po yang juga memiliki sertifikat HM No. 533

dan HM No. 534 dan merupakan bidang tanah yang sama (tumpang tindih/ overlap), rincian tanah tersebut adalah sebagai berikut:

Tabel 5.99 Tanah Yang Masih Sengketa Dengan Pihak Ketiga

SKPD	Jenis Barang	Kode Barang	No. Reg	Luas	Tahun	No. Sertifikat	Alamat	Nilai (Rp)
Dinsos P2KB	Tanah Bangunan Gedung	01.01.11.02.03	1	357	1950	BO 709737	Jl. Rajawali	205.500.000,00

h. Terdapat 13 (tiga belas) bidang tanah milik Pemerintah Kota Pekalongan yang dihuni oleh warga, dengan rincian pada **Lampiran 16.**
Warga yang telah menghuni tanah milik Pemerintah Kota Pekalongan tersebut telah mengajukan permohonan kepemilikan kepada Pemerintah Kota Pekalongan dan atas permohonan tersebut telah disetujui melalui DPRD Kota Pekalongan melalui Keputusan Dewan Perwakilan Rakyat Daerah Nomor 29/DPRD/XII/2013 tentang Persetujuan Terhadap Permohonan Pelepasan Tanah Eks Bengkok Kelurahan Poncol dan Kelurahan Klego Kecamatan Pekalongan Timur, namun demikian atas rekomendasi DPRD Kota Pekalongan tersebut belum dapat ditindaklanjuti karena adanya kendala pada teknis pelaksanaan lelang dan pembiayaan karena sebagian besar warga merupakan masyarakat berpenghasilan rendah (MBR).

i. Pada Tahun 2016 dan 2017 terdapat beberapa bidang tanah eks bengkok yang terkena kegiatan interchange jalan tol Kota Pekalongan, adapun rincian tanah tersebut disajikan pada **Lampiran 17**.

j. Terdapat aset tetap tanah yang dipinjam pakaikan kepada pihak ketiga (Instansi Vertikal), adapun rincian tanah tersebut disajikan pada **Lampiran 18**.

5.3.1.3.2 Peralatan dan Mesin

Saldo Peralatan dan Mesin per 31 Desember 2022 sebesar Rp613.892.025.695,84 meningkat sebesar Rp45.985.286.384,12 dibandingkan saldo 31 Desember 2021 sebesar Rp567.906.739.311,72.

Peningkatan tersebut sebesar Rp45.985.286.384,12 berasal dari penambahan dan pengurangan sebagai berikut:

Penambahan :

- Koreksi Nilai Perolehan	Rp	288.364.750,00
- Realisasi Belanja Modal	Rp	55.027.762.176,00
- Kapitalisasi Belanja Barang dan Jasa	Rp	569.968.499,00
- Hibah dari Pihak Ketiga	Rp	2.512.696.676,00
- Reklasifikasi Tambah Aset Tetap	Rp	6.732.410.424,00
Jumlah penambahan	Rp	65.131.202.525,00

Pengurangan :

- Koreksi Nilai Perolehan	Rp	11.697.206.657,87
- Penghapusan Barang Inventaris	Rp	2.731.752.298,01
- Reklasifikasi Rekening Aset Tetap	Rp	4.203.759.120,00
- Belanja Modal Tidak Dikapitalisasi	Rp	513.198.065,00
Jumlah pengurangan	Rp	19.145.916.140,88

Penambahan dan pengurangan Aset tetap Peralatan dan Mesin diatas tidak temasuk transfer masuk dan keluar Peralatan dan Mesin antar SKPD sebesar Rp17.866.386.654,29 dapat dirinci dalam **lampiran 19.**

Penambahan Peralatan dan Mesin selain dari Realisasi Belanja Modal terdapat juga Koreksi Nilai Perolehan, Kapitalisasi Belanja Barang dan jasa, Hibah dan Reklasifikasi dari Aset Tetap selain Peralatan dan Mesin.

a. Koreksi Nilai Perolehan
   Koreksi nilai perolehan dilakukan karena adanya koreksi aset tetap peralatan dan mesin sebesar Rp288.364.750,00. Koreksi tersebut terjadi karena adanya penyesuaian nilai yang telah tercatat.

Tabel 5.100 Koreksi Nilai Perolehan Aset Tetap Peralatan dan Mesin

SKPD	Nama Barang	Nominal
DINSOSP2KB	Operating Table Bedah	14.000.000,00
Bagian Umum	Station Wagon	126.054.750,00
Bagian Umum	Station Wagon	148.310.000,00
Jumlah		**288.364.750,00**

b. Kapitalisasi Belanja Barang dan jasa
   Kapitalisasi Belanja Barang dan jasa merupakan pengakuan atas aset tetap yang bersumber dari belanja APBD Kota Pekalongan salain dari Belanja Modal yang menghasilkan Aset tetap.
   Yang pertama berupa kapitalisasi BOP (Biaya Operasional) atau biaya-biaya yang timbul dalam proses untuk perolehan Aset Tetap yang dapat di atribusi langsung terhadap aset tersebut dan yang kedua merupakan pembelian langsung yang berwujud aset tetap. Berikut daftar Kapitalisasi aset Tetap sebesar Rp569.968.499,00 yang berasal dari Belanja barang dan jasa.

Tabel 5.101 Kapitalisasi Belanja Barang dan Jasa

SKPD	Jumlah	Nominal (Rp)	Keterangan
Bag Umum	18	22.416.499,00	Pengadaan 1 Pompa Air @625.000, 1 Kasur @1.950.000, 1 Exhause Fan @2000.000, 1 Exhause Fan @2.000.000, 1 Kompor Gas @3.099.999, 2 Rak Piring Alumunium @985.000, 2 Rak Piring Alumunium @985.000, 1 Rak Piring Alumunium @1.600.000, 1 Blender @525.000, 1 Loudspeaker @1.150.000, 1 Seterika @838.500, 1 Dispenser @1.450.000, 1 Lemari Plastik @660.000, 1 Lemari Plastik @528.000, 1 Jemuran @800.000, 1 Penyedot Asap Nitrogen @1.250.000
DINHUB	13	10.140.000,00	13 Handy Talky (HT) @780.000
DLH	1	695.000,00	Pengadaan Mesin Bor @695.000
DIINDAGKOP	99	300.646.200,00	3 Megaphone @1000.000, 2 Microphone/Wireless MIC @2.150.000, 2 External Portable Hardisk @1.750.000, 34 Meja Makan Besi @3.163.500, 34 Meja Makan Besi @2.530.800, 24 Lemari Kaca @4.010.000
DISKOMINFO	6	16.475.500,00	Pengadaan 2 Rak Besi @1.800.000, 1 Alat Kantor Lainnya @6.000.000, 1 Alat Kantor Lainnya @2.300.000, 1 Dispenser @2.950.000, 1 Filling Cabinet @1.625.500
DPU	2	14.000.000,00	1 Laptop Lenovo ideapad slim3, 1 Printer Epson L121
DISNAKER	13	25.113.750,00	2 Engine Stand @3.192.360, 2 Volt Meter Elektronik @2.741.700, 2 Volt Meter Elektronik @695.970, 3 Nozzle Tester @2.494.170, 2 Teko Listrik @1.492.950, 2 Timing Unit @692.640
DINPARBUDPORA	2	22.000.000,00	Pengadaan 2 Perahu penumpang berupa bebek bebekan

SKPD	Jumlah	Nominal (Rp)	Keterangan
DINDIK	82	98.262.000,00	Pengadaan 1 Pompa Air @600.000, 1 Pompa Air @980.000, 1 Lemari Kayu @565.000, 1 Lemari Kayu @750.000, 1 Lemari Kayu @3.000.000, 1 Loudspeaker @540.000, 2 Rak Kayu @625.000, 1 Meja Kerja Kayu @3.000.000, 72 Lemari Kayu @1.207.300, 1 Adaptor @650.000
SDN BENDAN 03	1	850.000,00	Pengadaan 1 lemari kayu
SDN Sampangan 01	2	1.600.000,00	Pengadaan 2 Kipas angin
RSUD	10	5.500.000,00	1 Oven @500.000, 1 Dispencer @1000.000, 1 Exhaust Fan @500.000, 1 Exhaust Fan @500.000, 1 Exhaust Fan @500.000, 1 Dispencer @500.000, 3 Charger Aki @500.000, 1 Timbangan Badan @500.000
DINKES	1	29.600.000,00	1 Mesin Fogging @29.600.000
SDN TIRTO 03	19	22.669.550,00	Belanja 4 Cupboard Pulling Doors B-203 uk 183 x 88 x 40 @3.000.000, 10 Kursi susun DCS-21 merah @791.955, 4 Kipas Angin Maspion @550.000, 1 Kipas Angin Cosmos @550.000
Grand Total	**269**	**569.968.499,00**	

c. Hibah dari Pihak Ketiga
Hibah merupakan pemberian dari Pihak diluar Pemda kepada pemda secara sah. Daftar Hibah Peralatan dan Mesin yang di terima oleh Pemda Kota Pekalongan selama periode 2022 sebesar Rp2.512.696.676,00. Rincian tersebut dapat dilihat pada **lampiran 20.**

d. Reklasifikasi Tambah Aset Tetap
Berikut penjelasan penambahan dari Reklasifikasi Tambah Peralatan dan Mesin sebesar Rp6.732.410.424,00 terjadi karena adanya ketidaksesuaian antara Rekening Belanja Modal dengan Realisasi Fisik belanja. Sehingga diperlukan penyesuaian terhadap akun rekening tersebut. Rincian reklasifikasi tambah peralatan dan mesin dapat dilihat pada tabel berikut;

Tabel 5.102 Reklasifikasi Tambah Peralatan dan Mesin 2022

SKPD	Jumlah	Penambahan Reklasifikasi Aset Tetap				
		Peralatan dan Mesin	Gedung dan Bangunan	Jalan, Irigasi dan Jaringan	Aset Tetap Lainnya	Aset Lainnya
DINPARBUD	4.500.000,00				4.500.000,00	
PUSKESMAS BUARAN	5.000.000,00					5.000.000,00
SATPOLP3KP	101.883.600,00	101.883.600,00				
BPKAD	159.875.000,00					159.875.000,00
DPUPR	6.084.231.824,00	110.790.000,00	5.175.000,00	5.968.266.824,00		
SDN DUWET	1.050.000,00				1.050.000,00	
SDN KURIPAN LOR 1	2.950.000,00				2.950.000,00	
SDN PASIRSARI 2	1.100.000,00				1.100.000,00	
SDN SAPURO 5	4.850.000,00				4.850.000,00	
SDN SAPURO 1	4.000.000,00				4.000.000,00	
SMPN 14	7.500.000,00				7.500.000,00	
PUSKESMAS MEDONO	3.000.000,00					3.000.000,00
DINKES	351.270.000,00			351.270.000,00		
SMPN 7	1.200.000,00				1.200.000,00	
Jumlah	6.732.410.424,00	212.673.600,00	5.175.000,00	6.319.536.824,00	27.150.000,00	167.875.000,00

Pengurangan Peralatan dan mesin
Pengurangan peralatan dan mesin dapat dijelaskan sebagai berikut:

a. Koreksi Nilai Perolehan
Koreksi nilai perolehan dilakukan karena adanya koreksi kurang aset tetap peralatan dan mesin sebesar Rp11.697.206.657,87 dengan penjelasan sebagai berikut:

- Koreksi sebesar Rp274.364.750,00 karena adanya penyesuaian kode dan detail barang dengan rincian sebagai berikut

Tabel 5.103 Koreksi Nilai Perolehan Aset Tetap Peralatan dan Mesin

SKPD	Nama Barang	Nominal
BAGIAN UMUM	Station Wagon	126.054.750
BAGIAN UMUM	Mini Bus (Penumpang 14 Orang Kebawah)	148.310.000
Jumlah		**274.364.750,00**

- Koreksi sebesar Rp11.422.841.907,87 karena penyesuaian kebijakan akuntansi sehingga terdapat peralatan dan mesin yang menjadi ekstrakomtabel sebesar Rp6.332.531.435,35 dan peralatan dan mesin yang tidak memenuhi batas kapitalisasi karena nilainya dibawah Rp300.000,00 sebesar Rp5.090.310.472,52 dengan rincian pada **Lampiran 21.**

b. Penghapusan Barang Inventaris
Daftar Penghapusan Barang Inventaris berupa peralatan dan mesin di Tahun 2022 sebesar Rp2.731.752.298,01 yang terdiri dari penghapusan karena dilelang sebesar Rp2.378.515.581,34 dan dihibahkan sebesar Rp353.236.716,67 sebagaimana dalam **Lampiran 22.**

c. Reklasifikasi Peralatan dan Mesin
Reklasifikasi kurang atas peralatan dan mesin sebesar Rp4.203.759.120,00 dapat dijelaskan sebagai berikut:

Tabel 5.104 Rekalisifikasi Kurang Peralatan dan Mesin Tahun 2022

SKPD	Jumlah	Pengurangan Reklasifikasi Aset Tetap ke				
		Peralatan dan Mesin	Gedung dan Bangunan	Jalan, Irigasi dan Jaringan	Aset Tetap Lainnya	Aset Lainnya
DISHUB	984.127.600,00			984.127.600,00		
RSUD	216.174.873,00		216.174.873,00			
DISKOMINFO	387.160.995,00			387.160.995,00		
SATPOLP3KP	101.883.600,00	101.883.600,00				
BAG UMUM	2.312.176.616,00					2.312.176.616,00
PUSKESMAS TIRTO	26.628.000,00		15.551.000,00	11.077.000,00		
DPUPR	112.281.000,00	110.790.000,00		1.491.000,00		
DINDIK	20.000.000,00				20.000.000,00	
SDN KRAPYAK LOR 2	1.599.510,00				1.599.510,00	
SMPN 13	2.000.000,00				2.000.000,00	
PUSKESMAS PKL SELATAN	21.315.959,00		21.315.959,00			
SDN GAMER 1	3.000.000,00				3.000.000,00	
BPKAD	15.410.967,00					15.410.967,00
Jumlah	4.203.759.120,00	212.673.600,00	253.041.832,00	1.383.856.595,00	26.599.510,00	2.327.587.583,00

d. Belanja Modal Tidak Dikapitalisasi
Belanja modal tidak dikapitalisasi sebesar Rp513.198.065,00 dapat dijelaskan sebagai berikut. Belanja modal yang tidak memenuhi batas kapitalisasi dan dalam kategori ekstrakomtabel sebesar Rp123.643.164,00, dan belanja modal yang berupa

barang persediaan sebesar Rp389.554.901,00, dengan rincian sebagaimana dalam **Lampiran 23.**

Nilai Buku Peralatan dan Mesin per 31 Desember 2022 sebesar Rp115.545.538.980,31 dengan Akumulasi Penyusutan sebesar Rp498.346.486.715,53 dengan penjelasan sebagai berikut:

Tabel 5.105 Nilai Akumulasi Penyusutan Peralatan dan Mesin per 31 Desember 2022

Uraian	Penambahan Ak.penyusutan	Pengurangan Ak.penyusutan	Jumlah
Ak.penyusutan PER 31 Desember 2021			(468.163.874.157,58)
Beban penyusutan	(45.530.745.256,00)		(45.530.745.256,00)
Koreksi tambah akmulasi penyusutan	(760.450.536,83)	(11.598.463.908,87)	10.838.013.372,04
Hibah			0,00
Penghapusan		(2.629.311.172,01	2.629.311.172,01
Transfer antar SKPD	(10.665.223.858,51)	(10.665.223.858,51	0,00
Reklas aset tetap	(221.005.160,00)	(2.101.813.314,00	1.880.808.154,00
Ak.penyusutan PER 31 Desember 2022	(57.177.424.811,34)	(26.994.812.253,39	(498.346.486.715,53)

5.3.1.3.3 Gedung dan Bangunan

Saldo Gedung dan Bangunan per 31 Desember 2022 sebesar Rp883.513.174.142,72 mengalami peningkatan sebesar Rp31.883.725.048,60 dibandingkan saldo 31 Desember 2021 sebesar Rp851.629.449.094,12.

Peningkatan Aset Tetap Gedung dan Bangunan sebesar Rp31.883.725.048,60 tersebut berasal dari penambahan dan pengurangan sebagai berikut:

Penambahan:

- Realisasi Belanja Modal Gedung dan Bangunan	Rp	35.349.620.557,00
- Kapitalisasi Belanja Barang dan jasa	Rp	394.008.850,00
- Hibah dari Pihak Ketiga	Rp	2.538.253.240,00
- Reklasifikasi tambah aset tetap	Rp	8.122.482.430,00
- Invetarisasi aset	Rp	2.648.403.894,00
- Hutang Pihak Ketiga	Rp	3.880.000,00
Jumlah penambahan	Rp	49.056.648.971,00

Pengurangan :

- Koreksi Nilai Perolehan	Rp	939.787.061,00
- Penghapusan barang Inventaris	Rp	7.963.519.086,40
- Reklasifikasi rekening Aset Tetap	Rp	7.839.716.540,00
- Belanja Modal yang tidak dikapitalisasi	Rp	429.901.235,00
Jumlah pengurangan	Rp	17.172.923.922,40

Penambahan dan pengurangan aset tetap gedung dan bangunan diatas tidak temasuk transfer masuk dan keluar gedung dan bangunan antar SKPD sebesar Rp23.818.220.223,00 dapat dalam **Lampiran 24.**

Penjelasan lanjutan atas mutasi tambah aset tetap gedung dan bangunan selain dari belanja modal dapat diuraikan sebagai berikut;

a. Kapitalisasi Belanja Barang dan Jasa
Kapitalisasi Belanja Barang dan jasa sebesar 394.008.850,00, dengan rincian sesuai dengan tabel berikut.

Tabel 5.106 Kapitalisasi Gedung dan Bangunan dari Belanja Barang dan Jasa Tahun 2022

OPD	Nominal	Keterangan
DINDAGKOP	355.094.000,00	Pemeliharaan pasar podosugih @85.890.000, Pemeliharaan pasar kuripan @35.560.000, Pemeliharaan gedung pertokoan / bangunan pasar grogolan baru @146.000.000, Pemeliharaan Pasar Besi Panjang Wetan @49.155.000, Pemeliharaan Pasar Anyar Kota Pekalongan @38.489.000
Sekretariat Dewan/DPRD	27.150.000,00	Jasa konsultasi Perencanaan Rumah Dinas @9.835.000, Jasa Konsultasi Pengawasan Rumah Dinas @4.878.000, Jasa konsultasi Perencanaan Gedung Kantor @8.337.000, Jasa konsultasi Pengawasan Gedung Kantor @4.100.000
BPKAD	11.764.850,00	Belanja Jasa Konsultansi Perencanaan Arsitektur-Jasa Nasihat dan Pra Desain Arsitektural @7.364.850, Belanja Jasa Konsultansi Pengawasan Rekayasa-Jasa Pengawas Pekerjaan Konstruksi Bangunan Gedung @4.400.000
JUMLAH	**394.008.850,00**	

b. Hibah Dari Pihak Ketiga
Hibah untuk Gedung dan Bangunan sebesar Rp2.538.253.240,00 dengan rincian sebagai berikut:
- RSUD bendan menerima hibah dari Takmir Masjid berupa rehab Masjid sebesar Rp227.977.000,00 dan hibah dari PT. Braund Gedung Hemodialisa sebesar Rp1.500.000.000,00.
- Dinas Lingkungan Hidup menerima hibah dari PT. PBTR berupa Landscape dan Kanstin (Kerb) Taman di Jl. dr. SOETOMO sebesar Rp49.854.240,00.
- BPKAD menerima hibah dari KPU berupa Bagunan Gudang sebesar Rp310.422.000,00 dan hibah dari PT. PBTR berupa Bangunan Pos Polisi sebesar Rp450.000.000,00.

c. Reklasifikasi Tambah Aset Tetap Gedung dan Bangunan
Reklasifikasi Tambah Aset Tetap Gedung dan Bangunan di Tahun 2022 sebesar Rp8.122.482.430,00 dengan rincian sebagai berikut;

Tabel 5.107 Reklasifikasi Tambah Aset Tetap Gedung dan Bangunan

SKPD	Jumlah	Penambahan Gedung Dari Reklasifikasi Aset Tetap				
		Peralatan dan Mesin	Gedung dan Bangunan	Jalan, Irigasi dan Jaringan	Aset Tetap Lainnya	KDP
RSUD	216.174.873,00	216.174.873,00				
DKP	84.700.000,00				84.700.000,00	
KEC PEKALONGAN TIMUR	6.534.865.348,00					6.534.865.348,00
DLH	552.384.750,00		370.800.750,00	181.584.000,00		
PUSKESMAS TIRTO	15.551.000,00	15.551.000,00				
DPUPR	112.860.000,00			112.860.000,00		
DINDIK	492.319.500,00					492.319.500,00
PUSKESMAS PKL SELATAN	21.315.959,00	21.315.959,00				
DINKES	92.311.000,00				7.200.000,00	85.111.000,00
Jumlah	8.122.482.430,00	253.041.832,00	370.800.750,00	294.444.000,00	91.900.000,00	7.112.295.848,00

d. Inventarisasi
Pada Tahun 2022 inventarisasi Gedung dan Bangunan sebesar Rp2.648.403.894,00 dengan penjelasan sebagai berikut:

Tabel 5.108 Inventarisasi Gedung dan Bangunan

SKPD	Inventarisasi	Keterangan
DPMPPA	339.480.000,00	Berupa Bangunan Gedung Kantor Permanen
BPKAD	1.856.799.700,00	Berupa Bangunan Gedung Tempat Kerja Lainnya Permanen
DINPERKIM	452.124.194,00	Berupa 1 Bangunan Gedung Kantor Permanen dan 6 Gedung Pos Jaga Permanen tahun
Jumlah	2.648.403.894,00	

e. Hutang Pada Pihak Ketiga Gedung dan Bangunan
Hutang pada pihak ke tiga sebesar Rp3.880.000,00 terjadi pada DPUPR berupa pengawasan rehab gedung KPU Kota Pekalongan.

Penjelasan lebih lanjut mutasi kurang aset tetap Gedung dan Bangunan sebagai berikut:

a. Koreksi Nilai Perolehan
Koreksi nilai perolehan gedung dan bangunan sebesar Rp939.787.061,00 dapat dijelaskan sebagai berikut :
- Koreksi karena penyesuaian nilai sebesar Rp110.000.000,00 di BPKAD berupa Bangunan Gudang KPU.
- Koreksi sebesar Rp829.787.061,00 karena penyesuaian kebijakan akuntansi sehingga terdapat gedung dan bangunan yang menjadi ekstrakomtabel sebesar Rp450.710.263,00 dan gedung dan bangunan yang tidak memenuhi batas kapitalisasi karena nilainya dibawah Rp10.000.000,00 sebesar Rp71.824.599,00 dengan rincian sebagai berikut:

Tabel 5.109 Koreksi Bangunan Gedung karena Penyesuaian Kebijakan Akuntansi

No	OPD	Dikoreksi			
		Menjadi Ektrakompatibel		Dibawah kapitalisasi	
		Unit	Nilai	Unit	Nilai
1	DINDIK	8	89.419.794,00	7	44.509.599,00
2	PUSKESMAS. DUKUH	-	-	-	-
2	PUSKESMAS. KRAMATSARI	1	11.180.000,00	-	-
3	DINSOS P2KB	1	13.500.000,00	-	-
4	DLH	5	56.230.862,00	4	27.315.000,00
5	DINHUB	7	76.528.600,00	-	-
6	DKP	2	21.994.151,00	-	-
7	BPKAD	10	125.893.976,00	-	-
8	BAGIAN UMUM	4	55.962.880,00	-	-
	TOTAL	38	89.419.794,00	11	44.509.599,00

- Koreksi kapitalisasi gedung dan bangunan yang tidak memenuhi batas kapitalisasi sebesar Rp307.252.199,00 dengan rincian sebagai berikut;

Tabel 5.110 Koreksi Kapitalisasi Bangunan Gedung karena Penyesuaian Kebijakan Akuntansi

No	OPD	Jumlah	Nilai Koreksi
1	DPMPPA	1	10.000.000,00
2	Kelurahan Soko	1	14.000.000,00
3	BPKAD	1	12.070.000,00
4	SDN Podosugih 03	1	11.446.320,00
5	SDN Tegal Rejo	1	11.402.022,00
6	SDN Keputran 04	1	11.506.938,00
7	SDN Poncol 03	1	14.594.000,00
8	SDN Kandang Panjang 02	1	11.469.635,00
9	Kesbangpol	2	20.585.000,00
10	RSUD Bendan	5	65.486.200,00
11	Dinas Kelautan dan Perikanan	1	12.287.000,00
12	Dinas Pertanian dan Pangan	1	12.400.000,00
13	DISKOMINFO	1	13.830.000,00
14	Bagian Umum	2	24.600.000,00
15	Dinas Perhubungan	1	11.300.000,00
16	Kelurahan Bendan Kergon	1	13.600.000,00
17	SMPN 13	1	11.773.891,00
18	BPBD	1	13.920.000,00
19	SMPN 15	1	10.981.193,00
JUMLAH KOREKSI KAPITALISASI		**25**	**307.252.199,00**

b. Penghapusan barang Inventaris

Penghapusan aset tetap gedung dan bangunan sebesar Rp7.963.519.086,40 dapat dijelaskan sebagai berikut:

Tabel 5.111 Penghapusan Aset Tetap Gedung dan Bangunan

SKPD	Jumlah	Hibah 030/0328 30-Des-2022	Di Lelang 032/0290 30-Des-2022
Badan Keuangan Daerah	501.087.900,00		501.087.900,00
Puskesmas Bendan	522.537.190,00		522.537.190,00
Puskesmas Klego	38.736.450,00		38.736.450,00
Puskesmas Sokorejo	434.947.680,00		434.947.680,00
SDN Panjang Wetan 04	72.738.483,50		72.738.483,50
TK Pembina Utara	166.104.810,00		166.104.810,00
Dinas Pertanian dan Pangan	237.658.322,00		237.658.322,00
Dinas Perdagangan, Koperasi, Usaha Kecil dan Menengah	174.713.112,00		174.713.112,00
Dinas Penanaman Modal dan Pelayanan Terpadu	588.931.698,90		588.931.698,90
Dinas Lingkungan Hidup	131.900.000,00		131.900.000,00
Dinas Pariwisata, Kebudayaan, Kepemudaan dan Olahraga	5.094.163.440,00	148.050.000,00	4.946.113.440,00
JUMLAH	7.963.519.086,40	148.050.000,00	7.815.469.086,40

c. Reklasifikasi Kurang Barang Inventaris

Reklasifikasi kurang gedung dan bangunan sebesar Rp7.839.716.540,00 yang dapat dijelaskan sebagai berikut:

Tabel 5.112 Reklasifikasi Kurang Gedung Dan Bangunan

SKPD	Jumlah	Pengurangan Reklasifikasi Aset Tetap ke				Reklas ke Aset Lainnya
		Tanah	Gedung dan Bangunan	Jalan, Irigasi dan Jaringan	KDP	
DINPARBUD	506.409.000,00	442.410.000,00			63.999.000,00	
RSUD	281.540.825,00			76.232.025,00	205.308.800,00	
DINDAGKOP	85.000.000,00	85.000.000				
DPMPTSP	1.447.102.630,00				1.447.102.630,00	
KEC PEKALONGAN TIMUR	3.244.476.000,00				3.244.476.000,00	
DLH	370.800.750,00		370.800.750,00			
DINARPUS	198.000.000,00	198.000.000,00				
BPKAD	862.406.000,00					862.406.000,00
DPUPR	9.330.000,00				9.330.000,00	
DINDIK	301.520.700,00	232.100.700,00			69.420.000,00	
DINKES	140.230.000,00	140.230.000,00				
DINPERINAKER	9.550.635,00	9.550.635,00				
DINPERPA	383.350.000,00			383.350.000,00		
Jumlah	7.839.716.540,00	1.107.291.335,00	370.800.750,00	459.582.025,00	5.039.636.430 ,00	862.406.000,00

d. Belanja Modal yang tidak dikapitalisasi
Belanja Modal yang tidak dikapitalisasi sebesar Rp429.901.235,00 dapat dijelaskan sebagai berikut:

Tabel 5.113 Belanja Modal Yang Tidak Dikapitalisasi

SKPD	Belanja Modal tidak di Kapitalisasi dan Ekstrakomtabel KIB C				
	Jumlah	Ekstrakomtabel	Persediaan	BM tidak dikapitalisasi	Penjelasan
DINDIK	61.023.450,00			61.023.450	Kurang bayar rehab ruang kelas SDN Klego 04 @44.097.075, kurang bayar rehab ruang guru SDN klego 04 @7.401.225, kurang bayar rehabilitasi ruang perpustakaan SDN klego 04 @7.155.750, kurang bayar rehabilitasi km/ wc sdn klego 04 @2.369.400
DINPERPA	8.166.500,00		5.991.500	2.175.000	Belanja Jasa dan belanja yang tidak memenuhi batas minimal aset tetap
RSUD BENDAN	11.250.000,00		11.250.000		Bangunan Rumah Sakit Umum yang tidak memenuhi batas minimal aset tetap
DINKES	21.543.285,00		21.543.285		Bangunan Gedung Kantor Permanen yang tidak memenuhi batas minimal aset tetap
DPU	327.918.000,00	11.450.000		316.468.000	"CV. POLA PRISMA Pembayaran 100% Pekerjaan Kajian Struktur dan Konstruksi
Jumlah	429.901.235,00	11.450.000,00	38.784.785,00	379.666.450,00	

Nilai Buku Gedung dan Bangunan per 31 Desember 2022 sebesar Rp644.682.566.704,86 dengan Akumulasi Penyusutan sebesar Rp238.830.607.437,86 dengan penjelasan sebagai berikut:

Tabel 5.114 Nilai Buku dan Akumulasi Penyusutan Aset Tetap Gedung dan Bangunan

Uraian	Penambahan Ak.Penyusutan	Pengurangan Ak.Penyusutan	Jumlah
Ak.penyusutan PER 31 Desember 2021			(225.699.359.360,63)
Biaya penyusutan	(15.753.995.643,42)		(15.753.995.643,42)
Hibah	(105.543.480,00)		(105.543.480,00)
Inventarisasi	(4.415.600,00)		(4.415.600,00)
Reklas Aset Tetap	(29.664.060,00)	(49.446.360,00)	19.782.300,00
Transfer antar SKPD	(2.244.751.019,40)	(2.244.751.019,40)	-
Koreksi Nilai Penyusutan	(58.006.344,39)	(1.229.588.918,83)	1.171.582.574,44
Penghapusan		(1.541.341.771,75)	1.541.341.771,75
Ak.penyusutan PER 31 Desember 2022	(18.196.376.147,21)	(5.065.128.069,98)	(238.830.607.437,86)

5.3.1.3.4 Jalan, Irigasi dan Jaringan

Saldo Jalan, Irigasi dan Jaringan per 31 Desember 2022 sebesar Rp1.185.089.235.317,69 meningkat sebesar Rp245.906.742.360,00 dibandingkan saldo 31 Desember 2021 sebesar Rp939.182.492.957,69.

Peningkatan Aset Tetap Jalan, Irigasi dan Jaringan sebesar Rp245.906.742.360,00 tersebut berasal dari penambahan dan pengurangan sebagai berikut:

Penambahan		
- Koreksi Tambah Nilai Perolehan	Rp	5.700.200,00
- Realisasi Belanja Modal Jalan, Irigasi dan Jaringan	Rp	99.405.993.613,00
- Kapitalisasi Belanja Pemeliharaan	Rp	34.305.000,00
- Hibah	Rp	141.841.255.820,00
- Reklasifikasi Tambah Aset Tetap	Rp	38.727.937.578,00
- Inventarisasi	Rp	11.660.714.081,00
Jumlah penambahan	Rp	291.675.906.292,00
Pengurangan :		
- Koreksi Kurang Nilai Perolehan	Rp	5.700.200,00
- Penghapusan	Rp	482.533.000,00
- Reklasifikasi Rekening Aset Tetap	Rp	45.027.047.232,00
- Belanja Modal yang tidak dikapitaliasi	Rp	253.883.500,00
Jumlah pengurangan	Rp	45.769.163.932,00

Penambahan dan pengurangan Aset Tetap Jalan, Irigasi dan Jaringan diatas tidak temasuk transfer masuk dan keluar Aset Tetap Jalan, Irigasi dan Jaringan antar SKPD sebesar Rp67.879.482.701,00 dapat dirinci sebagaimana **lampiran 25.**

Penjelasan Lebih Lanjut mutasi Tambah dan kurang atas Aset Tetap Jalan, Irigasi dan Jaringan selain dari belanja modal sebagai berikut:

Penambahan

a. Koreksi Tambah Nilai Perolehan
   Koreksi nilai perolehan sebesar Rp5.700.200,00 pada SKPD BKPSDM berupa Bangunan Menara/Bak Penampung/Reservoir Air Minum.

b. Kapitalisasi Belanja Pemeliharaan
Kapitalisasi Belanja Barang dan jasa ke aset tetap Jalan, Irigasi dan Jaringan sebesar Rp34.305.000,00 pada DINSOSP2KB berupa Instalasi Telepon, Air, dan Listrik.

c. Hibah dari Pihak Ketiga
Hibah untuk Aset Tetap Jalan, Irigasi dan Jaringan sebesar Rp141.841.255.820,00 dengan rincian sebagai berikut:
- Dinas Perhubungan menerima hibah sebesar Rp4.477.206.120,00 dari PT. PBTR berupa lampu penerangan jalan dengan tinggi 13 m (2x LED 120 watt) dan Panel PJU.
- DPUPR menerima hibah sebesar Rp137.364.049.700,00 dari PT. PBTR berupa Jalan dan Jembatan dan dan saluran Drainase.

d. Reklasifikasi Tambah Aset Tetap Jalan, Irigasi dan Jaringan
Reklasifikasi Tambah Jalan, Irigasi dan Jaringan sebesar Rp38.727.937.578,00 dengan rincian sebagai berikut:

Tabel 5.115 Reklasifikasi Tambah Jalan, Jaringan dan Irigasi

SKPD	Jumlah	Penambahan Reklasifikasi Aset Tetap dari				
		Peralatan dan Mesin	Gedung dan Bangunan	Jalan, Irigasi dan Jaringan	Aset Tetap Lainya	KDP
DISHUB	984.127.600,00	984.127.600,00				
RSUD	76.232.025,00		76.232.025,00			
DISKOMINFO	387.160.995,00	387.160.995,00				
PUSKESMAS TIRTO	11.077.000,00	11.077.000,00				
DPUPR	36.885.989.958,00	1.491.000,00		36.598.921.958,00	189.829.000,00	95.748.000,00
DINPERPA	383.350.000,00		383.350.000,00			
Jumlah	38.727.937.578,00	1.383.856.595,00	459.582.025,00	36.598.921.958,00	189.829.000,00	95.748.000,00

e. Inventarisasi
Pada Tahun 2022 inventarisasi Jalan, Irigasi dan Jaringan sebesar Rp11.660.714.081,00 pada DINPERKIM berupa 42 Jalan Khusus Perorangan, 34 saluran drainase dan 2 Instalasi Pusat Pengatur Listrik Lain-lain.

Pengurangan :
Penjelasan Lebih Lanjut mutasi kurang atas Aset Tetap Jalan, Jaringan dan Irigasi sebagai berikut :

a. Koreksi Kurang Nilai Perolehan
Koreksi nilai perolehan sebesar Rp5.700.200,00 pada BKPSDM berupa BOP untuk Bangunan Menara/Bak Penampung/Reservoir Air Minum.

b. Penghapusan Barang Inventaris
Penghapusan aset tetap gedung dan bangunan sebesar Rp482.533.000,00 dapat dijelaskan sebagai berikut:
- Penghapusan dengan lelang sebesar Rp388.260.000,00 pada Dinas Pertanian dan Pangan berupa Bangunan Pelengkap Irigasi Lain-lain.
- DINPARBUDPORA menghibahkan *Jogging track*, lap. voli pada perum podosugih sebesar Rp94.273.000,00.

c. Reklasifikasi Rekening Aset Tetap Jalan, Irigasi dan Jaringan
Reklasifikasi Kurang Jalan, Irigasi dan Jaringan sebesar Rp45.027.047.232,00 dengan rincian sebagai berikut:

Tabel 5.116 Reklasifikasi Rekening Aset Tetap Jalan, Irigasi dan Jaringan

SKPD	Jumlah	Pengurangan Reklasifikasi Aset Tetap ke				
		Tanah	Peralatan dan Mesin	Gedung dan Bangunan	Jalan, Irigasi dan Jaringan	KDP
DLH	181.584.000,00			181.584.000,00		
DPUPR	44.494.193.232,00	347.494.450,00	5.973.441.824,00	112.860.000,00	36.598.921.958,00	1.461.475.000,00
DINKES	351.270.000,00		351.270.000,00			
Jumlah	45.027.047.232,00	347.494.450,00	6.324.711.824,00	294.444.000,00	36.598.921.958,00	1.461.475.000,00

d. Belanja Modal Tidak Dikapitalisasi
Koreksi atas Belanja Modal Tidak dikapitalisasi terjadi pada 2 SKPD sebesar Rp253.883.500,00 dengan rincian:
1. Kelurahan Buaran Kradenan berupa normalisasi saluran senilai Rp54.283.000,00 dan pembelian bahan bangunan berupa semen, kawat, pasir, dan sebagainya senilai Rp1.517.000,00.
2. DPUPR berupa Pekerjaan Kajian Pembangunan Tanggul Sebelah Jl. Kunti Utara (Jl. Samudra) senilai Rp99.605.000,00 dan pemelliharaan MCK sebesar Rp38.273.500,00.

Nilai buku Jalan, Irigasi dan Jaringan per 31 Desember 2022 sebesar Rp612.437.570.388,44 dengan Akumulasi Penyusutan sebesar Rp572.651.664.929,25 dengan penjelasan sebagai berikut;

Tabel 5.117 Nilai Buku dan Akumulasi Penyusutan Aset Tetap Jalan, Irigasi dan Jaringan per 31 Desember 2022

Uraian	Penambahan Ak.penyusutan	Pengurangan Ak.penyusutan	Jumlah
Ak.penyusutan PER 31 Desember 2020			(498.368.207.410,42)
Biaya penyusutan	(74.372.626.433,83)		(74.372.626.433,83)
Koreksi akm penyusutan atas kapitalisasi		(427.515,00)	427.515,00
Penghapusan		(88.741.400,00)	88.741.400,00
Reklas Aset Tetap	(10.619.637.261,00)	(10.619.637.261,00)	
Transfer antar SKPD	(19.635.732.957,00)	(19.635.732.957,00)	
Inventarisasi			
Ak.penyusutan PER 31 Desember 2021	(104.627.996.651,83)	(30.344.539.133,00)	(572.651.664.929,25)

5.3.1.3.5 Aset Tetap Lainnya

Saldo Aset Tetap Lainnya per 31 Desember 2022 sebesar Rp12.503.769.483,50 berkurang sebesar Rp22.732.669.243,50 dibandingkan saldo 31 Desember 2021 sebesar Rp35.236.438.727,00.

Pengurangan Aset Tetap Lainnya sebesar Rp22.732.669.243,50 tersebut berasal dari penambahan dan pengurangan sebagai berikut:

Penambahan

- Realisasi Belanja Modal Aset Tetap Lainnya	Rp	2.343.597.559,00
- Hibah dari pihan Ketiga	Rp	120.732.460,00
- Reklasifikasi tambah aset tetap lainnya	Rp	26.599.510,00
Jumlah penambahan	Rp	2.490.929.529,00

Pengurangan:

- Koreksi Kurang Nilai Perolehan	Rp	22.038.455.715,49
- Penghapusan Barang Inventaris	Rp	779.689.176,01
- Reklasifikasi rekening Aset Tetap	Rp	661.450.406,00
Belanja Modal yang tidak dikapitalisasi	Rp	1.744.003.475,00
Jumlah pengurangan	Rp	25.223.598.772,50

Penambahan dan pengurangan Aset Tetap Lainnya diatas tidak temasuk transfer masuk dan keluar Aset Tetap antar SKPD sebesar Rp1.604.744.050,03 dapat dirinci sebagaimana **Lampiran 26.**

Penjelasan lebih lanjut Mutasi Tambah atas Aset Tetap Lainnya selain yang berasal dari Belanja Modal antara lain:

a. Hibah dari Pihak Ketiga
   Hibah sebesar Rp120.732.460,00 terdapat pada Dinas Kearsipan dan Perpustakaan dari Perpustakaan Nasional berupa Buku Pocadi sebesar Rp37.787.360,00 dan Buku TP BIS sebesar Rp82.945.100,00.
b. Reklasifikasi Tambah Aset Tetap Lainnya
   Reklasifikasi Tambah Aset Tetap lainnya sebesar Rp26.599.510,00 dapat dijelaskan sebagai berikut:

Tabel 5.118 Reklasifikasi Tambah Aset Tetap Lainnya

SKPD	Jumlah	Penambahan dari Reklasifikasi	
		Peralatan dan Mesin	Gedung dan Bangunan
DINDIK	20.000.000,00	20.000.000,00	-
SDN KRAPYAK LOR 2	1.599.510,00	1.599.510,00	-
SDN GAMER 1	3.000.000,00	3.000.000,00	-
SMPN 13	2.000.000,00	2.000.000,00	-
Jumlah	**26.599.510,00**	**26.599.510,00**	-

Penjelasan Lebih Lanjut mutasi kurang atas Aset Tetap lainnya selain dari Belanja Modal sebagai berikut :

a. Koreksi Kurang Nilai Perolehan
   Koreksi sebesar Rp22.038.455.715,49 karena penyesuaian kebijakan akuntansi sehingga terdapat aset tetap lainnya yang menjadi ekstrakomtabel sebesar Rp22.038.455.715,49 dengan rincian pada **Lampiran 27.**
b. Penghapusan Barang Inventaris
   Penghapusan Barang Inventaris Aset Tetap lainnya sebesar Rp779.689.176,01 karena dilelang dapat dijelaskan sebagai berikut :

Tabel 5.119 Penghapusan Aset Tetap Lainnya

SKPD	Di Lelang 032/0275 27-Des-2022
SDN Tirto 01	18.212.004,74
SDN Landungsari 01	37.403.311,00
SDN Landungsari 05	1.335.466,00
SDN Kraton	18.550.000,00
SMP N 09	86.584.936,96
SDN Sapuro 05	25.020.373,00
SDN Medono 07	24.140.000,00
SDN Landungsari 04	18.414.400,00
SDN Klego 01	70.789.100,00
SDN Dukuh 01	4.854.900,00
SDN Krapyak Lor 04	137.000,00
SDN Krapyak Kidul 02	7.577.555,00
SMP N 01	49.087.001,00
SMP N 04	29.295.924,00
SMP N 08	22.138.539,00
SMP N 12	126.708.202,31
SMP N 16	11.039.000,00
SMP N 17	228.401.463,00
JUMLAH	779.689.176,01

c. Reklasifikasi Rekening Aset Tetap

Reklasifikasi Kurang Aset Tetap lainnya sebesar Rp661.450.406,00 dapat dijelaskan sebagai berikut.

Tabel 5.120 Reklasifikasi Kurang Aset Tetap lainnya

SKPD	Jumlah	Pengurangan Reklasifikasi Aset Tetap ke			
		Peralatan dan Mesin	Gedung dan Bangunan	Jalan, Irigasi dan Jaringan	Aset Lainnya (ATB)
SEKWAN	69.996.600,00				69.996.600,00
DINPARBUD	4.500.000,00	4.500.000,00			
DKP	84.700.000,00		84.700.000,00		
DISKOMINFO	109.349.906,00				109.349.906,00
BAG HUKUM	14.750.000,00				14.750.000,00
DINARPUS	23.670.000,00				23.670.000,00
DPUPR	189.829.000,00			189.829.000,00	
SDN DUWET	1.050.000,00	1.050.000,00			
SDN KURIPAN LOR 1	2.950.000,00	2.950.000,00			
SDN SAPURO 5	4.850.000,00	4.850.000,00			
SDN SAPURO 1	4.000.000,00	4.000.000,00			
SDN PASIRSARI 2	1.100.000,00	1.100.000,00			
SMPN 7	1.200.000,00	1.200.000,00			
SMPN 14	7.500.000,00	7.500.000,00			
DINKES	7.200.000,00		7.200.000,00		
DINDAGKOP	134.804.900,00				134.804.900,00
Jumlah	**661.450.406,00**	**27.150.000,00**	**91.900.000,00**	**189.829.000,00**	**352.571.406,00**

d. Belanja Modal Yang Tidak Dikapitalisasi

Belanja Modal yang tidak dikapitalisasi sebesar Rp1.744.003.475,00 merupakan Realisasi Belanja Modal yang tidak mencerminkan sebagai aset tetap sesuai dengan Kriteria Aset Tetap dapat diperinci sebagai berikut. Belanja modal yang menjadi ektrakomtabel sebesar Rp1.704.708.975,00 dan belanja modal yang berupa barang persediaan sebesar Rp39.294.500,00. Rincian belanja tidak dikapitalisasi aset tetap lainnya sebagaimana dalam **Lampiran 28**.

Nilai buku Aset Tetap Lainnya per 31 Desember 2022 sebesar Rp34.212.805.230,99 dengan Akumulasi Penyusutan sebesar Rp329.419.968,00. Akumulasi penyusutan bertambah sebesar beban penyusutan Tahun 2022 Rp34.270.914,00 dibandingkan dengan Akumulasi Penyusutannya di Tahun 2021 sebesar Rp295.149.054,00

5.3.1.3.6 Konstruksi Dalam Pengerjaan

Konstruksi Dalam Pengerjaan (KDP) per 31 Desember 2022 sebesar Rp3.541.694.430,00 berkurang sebesar Rp706.932.418,00 dibandingkan dengan Konstruksi dalam Pengerjaan 31 Desember 2021 sebesar Rp4.248.626.848,00.
Penurunan sebesar Rp706.932.418,00 dapat dijelaskan sebagai berikut:

Tabel 5.121 Penambahan Kontruksi Dalam Pengerjaan

SKPD	Saldo Akhir 2021	Penambahan		Pengurangan		Saldo Akhir 2022
		Reklas Tambah dari		Reklas Kurang ke		
		Gedung dan Bangunan	Jalan, Irigasi dan Jaringan	Gedung dan Bangunan	Jalan, Irigasi dan Jaringan	
DPU	95.748.000,00	9.330.000,00	1.461.475.000,00		95.748.000,00	1.470.805.000,00
Dinas Kesehatan	157.508.000,00	205.308.800,00	-	85.111.000,00	-	277.705.800,00
Dinas Pendidikan	492.319.500,00	69.420.000,00	-	492.319.500,00	-	69.420.000,00
DLH	212.662.000,00	-	-		-	212.662.000,00
DPMPTSP	-	1.447.102.630,00	-		-	1.447.102.630,00
Dinparbudpora	-	63.999.000,00	-		-	63.999.000,00
Kec. PKL Timur	3.290.389.348,00	3.244.476.000,00	-	6.534.865.348,00	-	-
Jumlah	**4.248.626.848,00**	**5.039.636.430,00**	**1.461.475.000,00**	**7.112.295.848,00**	**95.748.000,00**	**3.541.694.430,00**

Berikut daftar Konstruksi Dalam Pengerjaan (KDP) per 31 Desember 2022 :

Tabel 5.122 Daftar Kontruksi Dalam Pengerjaan

No	JENIS	SALDO AWAL	PENAMBAHAN	PENGURANGAN	SALDO AKHIR
1	DPU				
	Pekerjaan DED / Perencanaan Peningkatan Jalan Bukhori dan Jalan Klego-Slamaran	95.748.000,00		95.748.000,00	-
	Pekerjaan Jasa Konsultan Perencanaan Pembagunan Pagar dan Workshop Bina Marga dan Perencanaan Pembangunan Gedung Laboratorium Bina Marga		9.330.000,00		9.330.000,00
	DED Rehabilitasi Jembatan Suro melati		22.689.000,00		22.689.000,00
	DED Rehabilitasi Jalan Banyurip Alit- Ageng		18.683.000,00		18.683.000,00
	DED Peningkatan Jalan Akses Docking Galangan		17.939.000,00		17.939.000,00
	Pekerjaan Peningkatan Jalan Dharma Bakti		1.273.028.000,00		1.273.028.000,00
	Pekerjaan Pembuatan Saluran Air di Jl. Jawa Gg. 16 RT.03 RW.01 dan Pembuatan Saluran Air Jl. Sulawesi Kelurahan Bendan Kergon		129.136.000,00		129.136.000,00
2	Dinas Kesehatan				
	Jasa Konsultansi Perencanaan DED (Puskesmas Noyontaan) Dinkes	3.174.000,00		3.174.000,00	-
	Jasa Konsultansi Perencanaan DED (Puskesmas Klego) Dinkes	9.414.000,00		9.414.000,00	-
	Jasa Konsultansi Perencanaan DED (Pustu Panjang Wetan) Dinkes	7.050.000,00		7.050.000,00	-
	Jasa Konsultansi Perencanaan DED (Puskesmas Bendan) Dinkes	32.690.000,00		32.690.000,00	-
	Jasa Konsultansi Perencanaan DED (Puskesmas Sokorejo) Dinkes	32.783.000,00		32.783.000,00	-
	Pembangunan Gedung IGD RSUD Bendan	72.397.000,00			72.397.000,00
	Pembangunan Gedung Rawat Jalan RSUD Bendan		205.308.800,00		205.308.800,00
3	Dinas Pendidikan				
	Pembangunan TK/RA Muslimat NU Kertoharjo	92.413.200,00		92.413.200,00	-
	Pembangunan Laboratorium Kom SMP Negeri 11 Pekalongan	399.906.300,00		399.906.300,00	-
	Jasa Konsultansi Perencanaan Pembangunan SKB Kota Pekalongan		69.420.000,00		69.420.000,00
4	Dinas Lingkungan Hidup				
	Pembuatan DED Zona IV TPA Degayu Keg Revitalisasi tempat pengolahan sampah	170.662.000,00			170.662.000,00
	DED Pembuatan Taman Baru (Kec. Pekalongan Selatan)	42.000.000,00			42.000.000,00
5	DPMPTSP				
	Pembangunan Gedung Mall Pelayanan Publik (MPP)		1.447.102.630,00		1.447.102.630,00
6	DINPARBUDPORA				
	DE Tanah Lapangan Sepakbola Kertoharjo		49.980.000,00		49.980.000,00
	DE Mushola OW Slamaran		9.119.000,00		9.119.000,00
	DE Perencanaan Bangunan Olahraga Panjat Tebing		4.900.000,00		4.900.000,00
7	Kecamatan Pekalongan Timur				
	Pembangunan Gedung Serbaguna Kel Noyontaansari	729.048.199,00	1.208.597.250	1.937.645.449,00	-
	Pembangunan Kantor Kecamatan Pekalongan Timur	2.561.341.149,00	2.035.878.750,00	4.597.219.899,00	-
	JUMLAH KDP	**4.248.626.848,00**	**6.501.111.430**	**7.208.043.848**	**3.541.694.430**

Beberapa KDP pada Tahun 2022 akan dilaksanakan pengerjaan lanjutan dan beberapa tidak ada pengerjaan, rinciannya sebagai berikut:

Tabel 5.123 Kelanjutan Kontruksi dalam Pengerjaan

No.	SKPD	Jenis KDP	Nilai	Tahun KDP	Pengerjaan Tahun 2023
1	DPUPR	Pekerjaan Jasa Konsultan Perencanaan Pembagunan Pagar dan Workshop Bina Marga dan Perencanaan Pembangunan Gedung Laboratorium Bina Marga	9.330.000,00	2022	ada
2	DPUPR	DED Rehabilitasi Jembatan Suro melati	22.689.000,00	2022	tidak ada
3	DPUPR	DED Rehabilitasi Jalan Banyurip Alit- Ageng	18.683.000,00	2022	tidak ada
4	DPUPR	DED Peningkatan Jalan Akses Docking Galangan	17.939.000,00	2022	ada
5	DPUPR	Pekerjaan Peningkatan Jalan Dharma Bakti	1.273.028.000,00	2022	ada
6	DPUPR	Pekerjaan Pembuatan Saluran Air di Jl. Jawa Gg. 16 RT.03 RW.01 dan Pembuatan Saluran Air Jl. Sulawesi Kelurahan Bendan Kergon	129.136.000,00	2022	ada
7	Dinas Kesehatan	Pembangunan Gedung IGD RSUD Bendan	72.397.000,00	2019	ada
8	Dinas Kesehatan	Pembangunan Gedung Rawat Jalan RSUD Bendan	205.308.800,00	2022	tidak ada
9	Dinas Pendidikan	Jasa Konsultansi Perencanaan Pembangunan SKB Kota Pekalongan	69.420.000,00	2022	ada
10	DLH	Pembuatan DED Zona IV TPA Degayu Keg Revitalisasi tempat pengolahan sampah	170.662.000,00	2020	tidak ada
11	DLH	DED Pembuatan Taman Baru (Kec. Pekalongan Selatan)	42.000.000,00	2021	tidak ada
12	DPMPTSP	Pembangunan Gedung Mall Pelayanan Publik (MPP)	1.447.102.630,00	2022	ada
13	DINPARBUDPORA	DE Tanah Lapangan Sepakbola Kertoharjo	49.980.000,00	2022	ada
14	DINPARBUDPORA	DE Mushola OW Slamaran	9.119.000,00	2022	tidak ada
15	DINPARBUDPORA	DE Perencanaan Bangunan Olahraga Panjat Tebing	4.900.000,00	2022	ada
	JUMLAH KDP		3.541.694.430,00		

5.3.1.3.7 Akumulasi Penyusutan

Saldo akumulasi penyusutan aset tetap per 31 Desember 2022 sebesar Rp1.310.158.179.050,64 meningkat 9,86% atau sebesar Rp117.631.589.068,01 dibandingkan dengan akumulasi penyusunan aset tetap per 31 Desember 2021 sebesar Rp1.192.526.589.982,63.

Akumulasi penyusutan aset tetap ini terdiri dari :

a. Akumulasi Penyusutan Peralatan dan Mesin, sebesar Rp498.346.486.715,53.
b. Akumulasi Penyusutan Gedung dan Bangunan, sebesar Rp238.830.607.437,86.
c. Akumulasi Penyusutan Jalan, Jaringan dan Irigasi, sebesar Rp572.651.664.929,25.
d. Akumulasi Penyusutan Aset Tetap Lainnya, sebesar Rp329.419.968,00.

5.3.1.4 Dana Cadangan

Pembentukan dana cadangan ditetapkan melalui Peraturan Daerah Kota Pekalongan Nomor 5 Tahun 2020 tentang Pembentukan Dana Cadangan Pemilihan Walikota dan Wakil Walikota Pekalongan Tahun 2024. Dana cadangan ini dianggarkan mulai Tahun 2021 hingga Tahun 2023 dan direncanakan penggunaannya untuk pemilihan Walikota dan Wakil Walikota Pekalongan Tahun 2024.

Saldo dana cadangan per 31 Desember 2022 sebesar Rp8.141.780.818,00, terdiri dari:

a. Tahun 2021, penyetoran sebesar Rp1.000.000.000,00 dan bunga sebesar Rp50.136.983,00.
b. Tahun 2022, penyetoran sebesar Rp7.000.000.000,00 dan bunga sebesar Rp91.643.835,00
c. Jumlah penyetoran sebesar Rp8.000.000.000,00 dan jumlah bunga sebesar Rp141.780.818,00.

5.3.1.5 Aset Lainnya

Aset Lainnya merupakan aset pemerintah daerah yang tidak dapat diklasifikasikan sebagai aset lancar, investasi jangka panjang, aset tetap dan dana cadangan. Saldo aset lainnya per 31 Desember 2022 adalah sebesar Rp94.021.177.959,00. Aset lainnya dapat dirinci sebagai berikut :

Tabel 5.124 Saldo Aset Lainnya per 31 Desember 2022

Uraian	Per 31 Desember 2022 (Rp)	Per 31 Desember 2021 (Rp)	Naik/Turun (%)
Tagihan Jangka Panjang	228.550.462,00	230.329.262,00	(0,77)
Kemitraan dengan Pihak Ketiga	11.080.020.000,00	12.328.020.000,00	(10,12)
Aset Tidak Berwujud	837.319.236,00	917.407.071,60	(8,73)
Aset Lain-lain	81.875.288.261,00	77.524.251.046,00	5,61
Jumlah	**94.021.177.959,00**	**91.000.007.379,60**	**3,32**

Penjelasan lebih lanjut aset lainnya adalah sebagai berikut :

5.3.1.5.1 Tagihan Jangka Panjang

Saldo Tagihan Jangka Panjang per 31 Desember 2022 sebesar Rp228.550.462,00, turun 0,77% dibandingkan saldo per 31 Desember 2021 sebesar Rp230.329.262,00. Tagihan jangka panjang merupakan uang jaminan rusunawa yang tersimpan pada rekening Bank Jateng Nomor 3007098048 an. Pengelola Rusunawa, rekening Bank Jateng Nomor 2007131685 an. Rusunawa Kuripan Yosorejo dan rekening Bank Jateng Nomor 2007161223 an. Rusunawa Panjang Baru yang berada dalam tanggung jawab Dinas Perumahan Rakyat dan Kawasan Permukiman. Uang jaminan adalah uang yang dibayar oleh calon/pengguna rusunawa sebagai jaminan apabila terjadi putus kontrak. Besarnya uang jaminan sebesar 3 (tiga) kali sewa bulanan. Apabila penghuni telah meninggalkan rusunawa maka uang jaminan dikembalikan. Uang jaminan rusunawa dapat dirinci sebagai berikut :

a. Uang jaminan penghuni Rusun Slamaran sebesar Rp94.410.862,00.
b. Uang jaminan penghuni Rusun Kuripan sebesar Rp82.869.600,00.
c. Uang Jaminan penghuni Rusun Panjang Baru Rp51.270.000,00.

5.3.1.5.2 Kemitraan dengan Pihak Ketiga

Kemitraan adalah perjanjian antara dua pihak atau lebih yang mempunyai komitmen untuk melaksanakan kegiatan yang dikendalikan bersama dengan menggunakan aset dan/atau hak usaha yang dimiliki. Saldo kemitraan dengan pihak ketiga per 31 Desember 2021 adalah sebesar Rp11.080.020.000,00. Kemitraan dengan Pihak ketiga dapat dijelaskan sebagai berikut :

a. Kemitraan BOT Mall Banjarsari
   Pemerintah Kota Pekalongan telah mengikatkan diri dengan PT. Dian Insan Sarana Cipta (DISC) dalam kerjasama pengelolaan Pasar Banjarsari sebagaimana tertuang dalam Surat Perjanjian Nomor 050/01132 Tahun 2004 tanggal 24 Mei 2004 tentang Kerja Sama Penataan dan Pembangunan Pasar Banjarsari Kota Pekalongan. Pembangunan Pasar Banjarsari dan Mall Banjarsari di atas tanah milik Pemerintah Kota Pekalongan seluas 17.330 m² senilai Rp5.545.600.000,00 dengan Hak Pakai Pemerintah Kota berlokasi di Kelurahan Kauman, Kecamatan Pekalongan Timur,

Provinsi Jawa Tengah. Berdasarkan perjanjian Nomor 050/01132 Tahun 2004 tanggal 24 Mei 2004 tentang Kerja Sama Penataan dan Pembangunan Pasar Banjarsari Kota Pekalongan sampai dengan adendum IV Nomor 050/01853 Tanggal 5 Agustus 2010 terdapat kerjasama kemitraan BOT untuk Mall Banjarsari dan BTO untuk Pasar Banjarsari. Untuk Kemitraan Mall Banjarsari Pemerintah Kota Pekalongan menyerahkan sertifikat HGB diatas HPL atas tanah seluas 3.900 m² senilai Rp1.248.000.000,00 (satu milyar dua ratus empat puluh delapan juta rupiah). Nilai bangunan Mall Banjarsari (Atrium/Plaza tiga lantai) pada Tahun 2012 sebesar Rp24.037.146.545,00 (dua puluh empat milyar tiga puluh tujuh juta seratus empat puluh enam ribu lima ratus empat puluh lima rupiah). Berdasarkan hasil LHP BPK RI atas LK Tahun 2012, terkait dengan bangunan mall Banjarsari dan bangunan pasar, BPK merekomendasikan Pemerintah Kota Pekalongan memperhitungkan kembali nilai Aset Tetap sebesar Rp9.000.047.320,00 (sembilan milyar empat puluh tujuh ribu tiga ratus dua puluh rupiah). Atas rekomendasi tersebut, Pemerintah Kota Pekalongan melakukan penghitungan kembali Pemisahan Aset Bangunan Pasar Banjarsari dan Atrium Banjarsari. Hasil penghitungan kembali dituangkan dalam berita acara Perhitungan Pemisahan Aset Bangunan Pasar Banjarsari dan Atrium Banjarsari Nomor 050/0980.1 tanggal 14 Mei 2013. Berdasarkan berita acara tersebut, maka nilai bangunan mall banjarsari terkoreksi menjadi sebesar Rp26.272.678.000,00 atau bertambah sebesar Rp2.235.531.455,00 dari nilai semula sebesar Rp24.037.146.545,00. Perjanjian dimaksud berlaku sejak 25 September 2005 s/d 11 Juni 2032.

Pada tanggal 24 Februari 2018 Pasar Banjarsari dan Mall Banjarsari mengalami kebakaran yang diduga berasal dari hubungan pendek arus listrik. Kebakaran tersebut merusak seluruh gedung Pasar Banjarsari dan Mall Banjarsari, sehingga tidak dapat digunakan. Untuk memfasilitasi pedagang Pasar Banjarsari, Pemerintah Kota Pekalongan membangun pasar darurat di Lapangan Sorogenen dan Jalan Patiunus. Setelah kejadian kebakaran tersebut Pemerintah Kota Pekalongan telah melakukan beberapa kali pembicaraan dengan PT. Dian Insan Sarana Cipta, untuk menindaklanjuti perjanjian kerjasama terkait Atrium Banjarsari. Setelah beberapa kali pertemuan, akhirnya pada tanggal 23 Agustus 2022 dilakukan penandatanganan Perjanjian Kesepakatan Bersama untuk mengakhiri perjanjian kerjasama sebagaimana tertuang dalam Akta Notaris Eni Wijayanti, SH Nomor 04 tanggal 23 Agustus 2022 tentang Perjanjian Kesepakatan Bersama antara Pemerintah Kota Pekalongan dengan PT. Dian Insan Sarana Cipta tentang Pengakhiran Perjanjian Kerjasama antara Pemerintah Kota Pekalongan dengan PT. Dian Insan Sarana Cipta Semarang Nomor 050/02993 Tahun 2011 Nomor 15/DU.DISC/VIII.XI tentang Pengelolaan Atrium/Plaza Kota Pekalongan dan aset tanah telah dikembalikan ke Pemerintah Kota Pekalongan.

b. Kemitraan BOT Ramayana (Nilai Rp11.080.020.000,00)

Pemerintah Kota Pekalongan telah mengikatkan diri dengan PT. Prima Lestari Investindo dengan Perjanjian Kerjasama Nomor 415.4/0974 dan Nomor 18/PLI/IV/2012 tentang Pembangunan dan Pengelolaan Pusat Perbelanjaan di Lahan Eks Terminal Bus Kota Pekalongan. Pemerintah Kota Pekalongan menyerahkan sertifikat Hak Pakai Nomor 4/Noyontaan atas tanah seluas ± 9.660 m2 senilai Rp11.080.020.000,00. Adapun nilai investasi atas kemitraan BOT

Ramayana adalah sebesar Rp54.048.700.000,00, dan jangka waktu kerjasama selama 25 tahun.

5.3.1.5.3 Aset Tidak Berwujud

Aset tak berwujud adalah aset nonkeuangan yang dapat diidentifikasi dan tidak mempunyai wujud fisik serta dimiliki untuk digunakan dalam menghasilkan barang atau jasa atau digunakan untuk tujuan lainnya termasuk hak atas kekayaan intelektual.

Aset tak berwujud yang dimiliki Pemerintah Kota Pekalongan seluruhnya berupa software aplikasi komputer yang ditetapkan memiliki umur ekonomis 5 tahun.

Saldo aset tak berwujud per 31 Desember 2022 adalah sebesar Rp837.319.236,00, dengan rincian sebagai berikut :

Tabel 5.125 Saldo Aset Tak Berwujud per 31 Desember 2022

SKPD	Jumlah	Akumulasi Amortisasi	Nilai Buku
Sekretariat DPRD/DPRD	119.631.600,00	63.634.320,00	55.997.280,00
Bagian Adm. Pembangunan	75.150.000,00	60.120.000,00	15.030.000,00
Bagian Hukum	48.949.950,00	37.149.950,00	11.800.000,00
Badan Pendapatan Keuangan dan Aset Daerah	857.592.330,00	717.311.930,00	140.280.400,00
Dinas Pekerjaan Umum dan Penataan Ruang	130.857.100,00	126.857.280,00	3.999.820,00
Dinas Perhubungan	238.707.725,00	187.675.725,00	51.032.000,00
Dinas Sosial, Pengendalian Penduduk dan KB	9.490.800,00	9.490.800,00	-
Dinas Kependudukan dan Pencatatan Sipil	62.229.600,00	62.229.600,00	-
Dinas Kelautan dan Perikanan	11.385.681,00	11.385.681,00	-
Dinas Pertanian dan Pangan	8.250.000,00	8.250.000,00	-
Dinas Perdagangan, Koperasi, Usaha Kecil dan Menengah	390.936.100,00	194.892.180,00	196.043.920,00
Dinas Penanaman Modal dan Pelayanan Terpadu	473.656.400,00	473.656.400,00	-
Dinas Lingkungan Hidup	29.590.000,00	23.672.000,00	5.918.000,00
Dinas Pariwisata, Kebudayaan, Kepemudaan dan Olahraga	133.677.500,00	53.471.000,00	80.206.500,00
Badan Kepegawaian, Pendidikan dan Pelatihan Daerah	52.405.000,00	52.405.000,00	-
Dinas Kearsipan dan Perpustakaan	223.557.481,00	194.601.361,00	28.956.120,00
Dinas Komunikasi dan Informatika	370.032.141,00	268.298.322,20	101.733.818,80
Dinas Kesehatan	1.663.513.886,00	1.635.946.908,80	27.566.977,20
Dinas Pendidikan	674.203.884,05	555.449.484,05	118.754.400,00
Jumlah	5.573.817.178,05	4.736.497.942,05	837.319.236,00

Saldo aset tak berwujud 2022 sebesar Rp837.319.236,00 mengalami penurunan sebesar Rp80.087.835,60 dibandingkan dengan saldo aset tak berwujud Tahun 2021 sebesar Rp917.407.071,60. Rincianya dapat di jelaskan sebagai berikut:

Penambahan:

- Kapitalisasi dari Belanja Barang Jasa	Rp	49.728.000,00
- Hibah	Rp	28.000.000,00
- Reklas Tambah dari Aset Tetap	Rp	352.571.406,00
Total Penambahan	Rp	430.299.406,00

a. Kapitalisasi Aset Tak Berwujud dari Belanja Barang dan Jasa
Kapitalisasi Aset tak berwujud dari belanja barang dan jasa sebesar Rp49.728.000,00 terdapat pada BPKAD berupa Pengadaan Aplikasi SIM Potensi Pajak Daerah.

b. Hibah
Total hibah aset tak berwujud Tahun 2022 sebesar Rp28.000.000,00 berupa Aplikasi E-Parkir pada Dinas Perhubungan Kota Pekalongan dari Bank Jateng.

c. Reklasifikasi Tambah Aset Tak Berwujud
Reklasifikasi tambah aset tak berwujud dari belanja modal aset tetap lainnya sebesar Rp352.571.406,00 dapat dirinci sebagai berikut:

Tabel 5.126 Reklasifikasi Tambah Aset Tak Berwujud

SKPD	NILAI (RP)	KETERANGAN
Sekretariat DPRD/DPRD	69.996.600,00	- Pengadaan aplikasi dokumen cepat dan arsip elektronik
Bagian Hukum	14.750.000,00	- Pengadaan Software JDIH
Dinas Perdagangan, Koperasi, Usaha Kecil dan Menengah	134.804.900,00	- pengadaan Software Akuntansi bagi KSP/USP dan KSPPS/USPPS Koperasi
Dinas Kearsipan dan Perpustakaan	23.670.000,00	- pengadaan 252 buku elektronik
Dinas Komunikasi dan Informatika	109.349.906,00	- pengadaan Anti virus Eset Protect Essential On - pengadaan SSL pekalongan.go.id - pengadaan Software Aplikasi Smart City
Jumlah	352.571.406,00	

5.3.1.5.3.2 Akumulasi Amortisasi Aset Tak Berwujud

Akumulasi amortisasi aset tak berwujud Tahun 2022 sebesar Rp4.736.497.942,05 mengalami kenaikan sebesar Rp510.387.241,60 dibandingkan Tahun 2021 sebesar Rp4.226.110.700,45 karena ada beban amortisasi tahun berjalan dapat dirinci sebagai berikut:

Tabel 5.127 Pengadaan Aset Tak Berwujud Dari Belanja Barang Jasa

SKPD	Beban Amortisasi Tahun 2022
Sekretariat DPRD/DPRD	13.999.320,00
Bagian Adm. Pembangunan	15.030.000,00
Bagian Hukum	2.950.000,00
Badan Pendapatan Keuangan dan Aset Daerah	89.053.600,00
Dinas Pekerjaan Umum dan Penataan Ruang	3.999.820,00
Dinas Perhubungan	26.432.000,00
Dinas Kependudukan dan Pencatatan Sipil	2.794.520,00
Dinas Perdagangan, Koperasi, Usaha Kecil dan Menengah	70.730.980,00
Dinas Lingkungan Hidup	5.918.000,00
Dinas Pariwisata, Kebudayaan, Kepemudaan dan Olahraga	26.735.500,00
Dinas Kearsipan dan Perpustakaan	29.540.496,20
Dinas Komunikasi dan Informatika	26.851.928,20
DINAS KESEHATAN	69.072.377,20
DINAS PENDIDIKAN	127.278.700,00
Jumlah	510.387.241,60

5.3.1.5.4 Aset lain-lain

Aset lain-lain merupakan aset tetap dengan kondisi yang Rusak Berat dan Aset non aktif yakni aset yang dipinjam pakaikan kepada pihak ke tiga dan aset tanah eks bengkok yang terkena rob (*idle*), sehingga aset tersebut tidak dapat digunakan untuk menunjang kinerja pada SKPD selaku pengguna Barang. Saldo Aset Lain-lain per 31 Desember 2022 sebesar Rp81.875.288.261,00, naik 5,61% dibandingkan saldo per 31 Desember 2021 sebesar Rp77.524.251.046,00.

Tabel 5.128 Saldo Aset Lain-lain per 31 Desember 2022

Uraian	Per 31 Desember 2022 (Rp)	Per 31 Desember 2021 (Rp)	Naik/Turun (%)
Aset Lain-lain	87.819.143.596,00	84.797.025.013,00	3,56
Akumulasi Penyusutan Aset Lain-lain	(9.542.825.304,00)	(7.272.773.967,00)	31,21
Dana Transfer Treasury Deposit Facility	3.598.969.969,00	-	100,00
Jumlah	**81.875.288.261,00**	**77.524.251.046,00**	**5,61**

5.3.1.5.4.1 Aset lain-lain

Saldo Aset lain-lain per 31 Desember 2022 dengan nilai perolehan sebesar Rp87.819.143.596,00 dengan akumulasi penyusutan sebesar Rp9.542.825.304,00 sehingga Nilai Buku sebesar Rp81.875.288.261,00, dengan rincian sebagai berikut :

a. Aset Rusak berat sebesar Rp1.246.017.001,00 dengan rincian sebagai berikut;
   - Lemari kayu pada Puskesmas Kramatsari sebesar Rp750.000,00
   - Jalan khusus pada Dinas Kelautan dan Perikanan berlokasi di Kelurahan Bandengan sebesar Rp1.245.267.001,00.

b. Aset tetap tanah eks bengkok pada beberapa kelurahan terendam rob (pasang laut) sehingga tidak bisa ditanam padi, atas pencatatan tanah tersebut direklasifikasi ke aset lain-lain, adapun tanah eks bengkok dimaksud tercantum dalam **Lampiran 29.**

c. Kendaraan yang dipinjampakaikan kepada pihak ketiga (Instansi Vertikal) dengan rincian pada **Lampiran 30**

d. Terdapat aset tetap gedung dan bangunan yang dipinjampakaikan kepada pihak ketiga (Instansi Vertikal), atas pencatatan tersebut direklasifikasikan ke aset lain-lain pada aset lainnya, adapun rincian gedung dan bangunan tersebut adalah sebagai berikut :

Tabel 5.129 Aset Tetap Gedung dan Bangunan yang Dipinjam Pakaikan kepada Pihak Ketiga

No Urut	Jenis Barang / Nama Barang	Nomor		Luas Lantai (m2)	Letak / Lokasi Alamat	Nilai Perolehan (Rp)	Ket	SKPD Pencatat
		Kode Barang	Reg					
1	Bangunan Gedung Kantor Permanen	03.01.01.01.001	8	315.25	Jl. Majapahit No. 8 Podosugih	441.668.318,00	Sekretariat KORPRI/ BAZDA	BPKAD
2	Rumah Negara Golongan I Type A Permanen	03.01.02.01.001	9	380	JL.GAJAH MADA	989.247.500,00	Rumdin Kajari	BPKAD
3	Bangunan Gedung Kantor Permanen	03.01.01.01.001	7	145	JL.BANDUNG	124.817.450,00	Polsek Timur	BPKAD
4	Rumah Negara Golongan I Type A Permanen	03.01.02.01.001	6	280	JL.BAHAGIA 23	1.040.478.300,00	Rumdin Kapolresta	BPKAD
5	Rumah Negara Golongan I Type A Permanen	03.01.02.01.001	11	280	JL.BAHAGIA 1	822.629.800,00	Rumdin Wakapolresta	BPKAD
6	Rumah Negara Golongan I Type A Permanen	03.01.02.01.001	10	280	JL.GAJAH MADA	930.529.800,00	Rumdin Dandim	BPKAD

No Urut	Jenis Barang / Nama Barang	Nomor		Luas Lantai (m2)	Letak / Lokasi Alamat	Nilai Perolehan (Rp)	Ket	SKPD Pencatat
		Kode Barang	Reg					
7	Rumah Negara Golongan I Type A Permanen	03.01.02.01.001	13	280	JL.BAHAGIA 5	647.320.800,00	Rumdin Kasdim	BPKAD
8	Bangunan Gedung Kantor Permanen	03.01.01.01.001	1	305	JL. VETERAN NO.27	589.135.750,00	Unit Donor Darah PMI	BPKAD
9	Bangunan Gedung Kantor Permanen	03.01.01.01.001	2	500	Jl. Tondano	163.350.000,00	Kantor Eks Kantor BP4	BPKAD
10	Bangunan Gedung Kantor Permanen	03.01.01.01.001	1	212	Jl. Pembangunan No. 4	665.658.600,00	Panwaslu	BPKAD
11	Bangunan Gedung Kantor Permanen	03.01.01.01.001	1	104,16	Jl. Pantai Sari	310.105.000,00	Gedung Lanal	DKP
12	Mess/Wisma/Bungalow/Tempat Peristirahatan Permanen	03.01.02.04.001	2	40	JL.BAHAGIA 23	35.975.000,00	Pavilium Rumdin / Sebelah Rumdin Kapolres	BPKAD
13	Bangunan Gedung Kantor Permanen	03.01.01.01.001	2	954	Jl. Sriwijaya	3.436.655.758,00	Gedung KPU	BPKAD
14	Bangunan Gedung Kantor Permanen	03.01.01.01.001	5	136	Jl. Karya Bhakti	270.100.000,00	Sekretariat AKN	Dinkes
15	Rumah Negara Golongan III Type A Permanen	03.01.02.03.01	1	54	JL.Darma Bhakti Medono	35.000.000,00	Gedung AKN	Dinkes
16	Bangunan Gedung Kantor Permanen	03.01.01.01.001	23	85,6	Jl. Perintis Kemerdekaan	2.186.810.222,00	Gedung AKN	BPKAD

Nilai buku aset lain-lain per 31 Desember 2022 sebesar Rp78.276.318.292,00.

Nilai Perolehan bertambah sebesar Rp3.022.118.583,00 dibandingkan dengan saldo aset lain-lain 31 Desember 2021 Rp84.797.025.013,00. Penambahan sebesar Rp3.022.118.583,00 tersebut berasal dari Reklasifikasi aset tetap ke aset lain-lain sebesar Rp3.189.993.583,00 dan Reklasifikasi aset lain-lain ke aset tetap sebesar Rp167.875.000,00.

Penambahan Aset lain-lain sebesar Rp3.189.993.583,00 dapat dirinci sebagai berikut:

a. Bagian umum terdapat 11 mobil pinjam pakai yang masih tercatat di aset tetap sehingga harus direklas ke aset yang dimanfaatkan pihak lain dengan nilai total Rp2.312.176.616,00.
b. Badan Pendapatan Keuangan dan Aset Daerah terdapat reklasifikasi dari aset tetap ke aset yang dimanfaatkan pihak lain sebesar Rp862.406.000.
c. Badan Pendapatan Keuangan dan Aset Daerah terdapat reklasifikasi aset tetap ke aset yang dimanfaatkan pihak lain berupa 1 unit sepeda motor sebesar Rp15.410.967,00

Pengurangan Aset lain-lain sebesar Rp167.875.000,00 dapat dirinci sebagai berikut:

a. Puskesmas Medono terdapat reklasifikasi rusak berat ke aset tetap berupa 3 unit alat rumah tangga total sebesar Rp3.000.000,00
b. Puskesmas Medono terdapat reklasifikasi rusak berat ke aset tetap berupa 1 unit *Gynecological Examining Table* sebesar Rp5.000.000,00
c. Badan Pendapatan Keuangan dan Aset Daerah terdapat reklasifikasi aset yang dimanfaatkan pihak lain ke aset tetap berupa 1 unit mobil station wagon total sebesar Rp159.875.000,00 dari pinjam pakai Koni.

5.3.1.5.4.2 Akumulasi Penyusutan Aset lain-lain

Akumulasi Penyusutan sebesar Rp9.542.825.304,00 dengan penjelasan sebagai berikut:

- Akumulasi penyusutan aset rusak berat sebesar Rp623.383.500,00 dapat dirinci sebagai berikut:

No	NAMA BARANG	JUMLAH	NILAI (Rp.)	AKUMULASI PENYUSUTAN	NILAI BUKU	OPD
1	Lemari Kayu	1	750.000,00	750.000,00	0	Puskesmas Kramatsari
2	Jalan Khusus	1	1.245.267.001,00	622.633.500,00	622.633.501,00	DKP
	JUMLAH			**623.383.500,00**		

- Akumulasi penyusutan aset yang dimanfaatkan pihak lain sebesar Rp8.919.441.804,00 dapat dirinci pada **Lampiran 31.**
  Peningkatan akumulasi penyusutan aset dimanfaatkan pihak lain dapat dilihat pada tabel berikut:

Tabel 5.130 Akumulasi Penyusutan Aset Yang Dimanfaatkan Pihak Lain per 31 Desember 2022

Uraian	Penambahan Ak.penyusutan	Pengurangan Ak.penyusutan	Jumlah
Ak.penyusutan PER 31 Desember 2021			(6.649.390.467,00)
Biaya penyusutan	(369.460.883,00)	-	(369.460.883,00)
Penghapusan	-	-	-
Reklas Aset Tetap	(2.060.465.454,00)	(159.875.000,00)	(1.900.590.454,00)
Ak.penyusutan PER 31 Desember 2022	(2.429.926.337,00)	(159.875.000,00)	(8.919.441.804,00)

5.3.1.5.4.3 Dana Transfer *Treasury Deposit Facility* (TDF)

Saldo TDF per 31 Desember 2022 adalah sebesar Rp3.598.969.969,00.

Berdasarkan Peraturan Menteri Keuangan Nomor 211/PMK.07/2022 tentang Perubahan Ketiga Atas Peraturan Menteri Keuangan Nomor 139/PMK.07/2019 tentang Pengelolaan Dana Bagi Hasil, Dana Alokasi Umum, Dan Dana Otonomi Khusus bahwa mulai Tahun 2022 penyaluran Dana Transfer ke daerah dapat dilakukan secara Non Tunai dalam bentuk penerbitan SBN dan/atau TDF (*Treasury Deposit Facility*).

Penyaluran beberapa jenis dana transfer ke Pemerintah Kota Pekalongan Tahun 2022 sudah dilakukan secara Non Tunai dalam bentuk TDF yang tercatat dalam rekening Rek Lain BI TDF TKD Kota Pekalongan pada Kantor Pusat Bank Indonesia nomor 519000364980.

Adapun rincian jenis dana transfer yang dilakukan secara Non Tunai sebagai berikut :

a. DBH PPh Pasal 21, sebesar Rp1.462.578.232,00
b. DBH PPh Pasal 25/29 OP, sebesar Rp190.146.937,00
c. DBH PBB Bagi Rata, sebesar Rp472.605.805,00
d. DBH PBB Bagian Daerah untuk Kabupaten/Kota, sebesar Rp80.739.802,00
e. DBH PBB Biaya Pemungutan untuk Kabupaten/Kota, sebesar Rp2.691.214,00
f. DBH Cukai Hasil Tembakau, sebesar Rp1.109.766.149,00
g. DBH SDA Minerba - Royalti, sebesar Rp136.568,00
h. DBH SDA Minyak Bumi 15%, sebesar Rp2.005.280,00
i. DBH SDA Minyak Bumi 0,5%, sebesar Rp66.716,00
j. DBH SDA Gas Bumi 30%, sebesar Rp21.635.730,00
k. DBH SDA Gas Bumi 0,5%, sebesar Rp360.615,00

l. DBH SDA Panas Bumi - Iuran Tetap, sebesar Rp4.066.897,00
m. DBH SDA Panas Bumi - Setoran Bagian Pemerintah, sebesar Rp 1.934.563,00
n. DBH SDA Kehutanan - PSDH, sebesar Rp38.482.250,00
o. DBH SDA Perikanan, sebesar Rp211.753.211,00

Kewajiban dan Ekuitas

5.3.2.1 Kewajiban

Kewajiban adalah utang yang timbul dari peristiwa masa lalu yang penyelesaiannya mengakibatkan aliran keluar sumber daya ekonomi pemerintah. Saldo kewajiban per 31 Desember 2022 adalah sebesar Rp11.634.555.360,50 mengalami penurunan sebesar 47,84% dibandingkan daldo kewajiban tahun 2021 sebesar Rp22.304.165.769,92, dengan rincian sebagai berikut:

Tabel 5.131 Saldo Kewajiban Per 31 Desember 2022

Uraian	Jumlah (Rp)		Naik/Turun
	Tahun 2022	Tahun 2021	%
Kewajiban Jangka pendek	**11.634.555.360,50**	**22.304.165.769,92**	**(47,84)**
Utang Perhitungan Pihak Ketiga (PF	340.000,00	340.000,00	0,00
Pendapatan Diterima Dimuka	1.931.171.403,50	1.677.917.748,00	15,09
Utang Belanja	9.399.848.835,00	19.358.893.269,92	(51,44)
Utang Jangka Pendek Lainnya	303.195.122,00	1.267.014.752,00	(76,07)
Kewajiban Jangka Panjang	**0,00**	**0,00**	**-**
Jumlah	**11.634.555.360,50**	**22.304.165.769,92**	**(47,84)**

Pemerintah Kota Pekalongan hanya mempunyai kewajiban jangka pendek. Suatu kewajiban diklasifikasikan sebagai kewajiban jangka pendek jika diharap dibayar dalam waktu 12 (dua belas) bulan setelah tanggal pelaporan. Saldo kewajiban jangka pendek per 31 Desember 2022 dapat dijelaskan sebagai berikut :

5.3.2.1.1 Utang Perhitungan Pihak Ketiga (PFK)

Saldo Utang Perhitungan Pihak Ketiga (PFK) per 31 Desember 2022 adalah sebesar Rp340.000,00, merupakan utang PFK Taperum pada BKD (PPKD), sebesar Rp340.000,00.

Tabel 5.132 Utang Perhitungan Pihak Ketiga Per 31 Desember 2022

Uraian	Saldo 2021	Tahun 2022		Saldo 2022
		Penambahan	Pelunasan	
Utang PFK	340.000,00	-	-	340.000,00
Jumlah	**340.000,00**	**-**	**-**	**340.000,00**

5.3.2.1.2 Pendapatan Diterima Dimuka

Saldo pendapatan diterima dimuka per 31 Desember 2022 adalah sebesar Rp1.931.171.403,50, yang terdiri dari :

a. RSUD Bendan
   Total pendapatan diterima dimuka pada RSUD Bendan sebesar Rp10.750.000,00 atas sewa lahan

b. Dinas Lingkungan Hidup
Pendapatan diterima dimuka atas retribusi pelayanan pemakaman dan pengabuan mayat sebesar Rp18.885.020,83.

c. Dinas Pariwisata Kebudayaan Pemuda dan Olahraga
Pendapatan diterima dimuka atas Retribusi Pelayanan Tempat Rekreasi dan Olahraga sebesar Rp23.333.333,00.

d. Dinas Perhubungan
Pendapatan diterima dimuka pada Dinas Perhubungan sebesar Rp96.964.676,00 atas retribusi pengujian kendaraan bermotor.

e. Badan Keuangan Daerah
Total pendapatan diterima dimuka pada Badan Keuangan Daerah sebesar Rp1.160.345.874,00 dengan perincian :
1. Reklame Papan/Bill Board/Videotron/megatron, sebesar Rp569.078.163,00
2. Reklame Kain, sebesar Rp19.910.100,00
3. Pajak Reklame Peragaan Rp11.666.667,00
4. Retribusi Penyewaan Tanah Rp559.690.944,00
5. Retribusi Penyewaan Bangunan Rp615.333.333,00

f. Dinas Perdagangan Koperasi dan UKM
Pendapatan diterima dimuka pada Dinas Perdagangan Koperasi dan UKM sebesar Rp5.559.166,67 atas retribusi pelataran (KIPT)

5.3.2.1.3 Utang Belanja

Saldo utang belanja per 31 Desember 2022 adalah sebesar Rp9.399.848.835,00, yang terdiri dari : utang pada RSUD Bendan, BLUD Puskesmas, Dinas kesehatan, DPUPR. Rincian utang belanja adalah sebagai berikut :

Tabel 5.133 Saldo Utang Belanja Per 31 Desember 2022

SKPD	Belanja Pegawai	Belanja Barjas	Belanja Modal	Total
DPUPR			3.880.000,00	3.880.000,00
Dinas Kesehatan		361.517.647,00		361.517.647,00
Puskesmas Dukuh	62.230.556,00	26.848.211,00		89.078.767,00
Puskesmas Krapyak Kidul	44.093.247,00	18.178.649,00		62.271.896,00
Puskesmas Kusuma Bangsa	38.383.339,00	26.412.901,00		64.796.240,00
Puskesmas Jenggot	39.717.894,00	24.109.586,00		63.827.480,00
Puskesmas Pekalongan Selatan	80.254.585,00	24.398.407,00		104.652.992,00
Puskesmas Buaran	96.071.941,00	88.831.169,00		184.903.110,00
Puskesmas Bendan	66.747.485,00	22.152.336,00		88.899.821,00
Puskesmas Kramatsari	60.815.484,00	16.637.707,00		77.453.191,00
Puskesmas Tirto	91.655.398,00	35.179.766,00		126.835.164,00
Puskesmas Medono	85.295.058,00	16.143.329,00		101.438.387,00
Puskesmas Noyontaan	33.460.304,00	13.169.957,00		46.630.261,00
Puskesmas Tondano	37.733.246,00	8.764.051,00		46.497.297,00
Puskesmas Klego	86.926.968,00	31.546.530,00		118.473.498,00
Puskesmas Sokorejo	157.093.609,00	37.142.308,00		194.235.917,00
RSUD Bendan	3.891.732.820,00	3.772.724.347,00		7.664.457.167,00
Jumlah	**4.872.211.934,00**	**4.523.756.901,00**	**3.880.000,00**	**9.399.848.835,00**

5.3.2.1.4 Utang Jangka Pendek Lainnya

Saldo utang jangka pendek lainnya per 31 Desember 2022 adalah sebesar Rp303.195.122,00, terdiri dari :

a. Utang Kelebihan Pembayaran, sebesar Rp74.644.660,00
b. Utang Uang Jaminan, sebesar Rp228.550.462,00

dengan perincian sebagai berikut :

Utang Kelebihan Pembayaran

Saldo utang kelebihan pembayaran per 31 Desember 2022 adalah sebesar Rp74.644.660,00, yang merupakan lebih bayar pajak maupun retribusi, dengan perincian sebagai berikut :

Tabel 5.134 Saldo Utang Kelebihan Pembayaran Per 31 Desember 2022

Jenis Utang	Jumlah (Rp)
Lebih Bayar	
Lebih bayar PBB (BKD)	56.141.220,00
Lebih bayar retribusi pasar (Dindagkop)	11.425.840,00
Lebih bayar Lain-lain PAD yang Sah (RSUD Bendan)	7.077.600,00
Jumlah	**74.644.660,00**

Utang Uang Jaminan

Saldo Utang Uang Jaminan per 31 Desember 2022 adalah sebesar Rp228.550.462,00, yang merupakan utang uang jaminan rusunawa, dengan perincian sebagai berikut :

Tabel 5.135 Saldo Utang Uang Jaminan Per 31 Desember 2022

Jenis Utang	Jumlah (Rp)
Utang Uang Jaminan Rusunawa	
Rusunawa Slamaran	94.410.862,00
Rusunawa Kuripan	82.869.600,00
Rusunawa Panjang baru	51.270.000,00
Jumlah	**228.550.462,00**

5.3.2.2 Ekuitas

Ekuitas adalah kekayaan bersih yang merupakan selisih antara aset dan kewajiban pemerintah. Saldo ekuitas Pemerintah Kota Pekalongan per 31 Desember 2021 adalah sebesar Rp3.262.751.688.319,74. Rincian ekuitas dapat disajikan sebagai berikut :

Tabel 5.136 Saldo Ekuitas Per 31 Desember 2022

Uraian	Jumlah (Rp)
Saldo Ekuitas 31 Desember 2021	3.026.637.671.310,73
Surplus/Defisit LO	229.150.419.247,25
Koreksi Ekuitas	6.963.597.761,76
Ekuitas 31 Desember 2022	3.262.751.688.319,74

4. Laporan Operasional

Laporan Operasional (LO) adalah laporan yang menyajikan informasi mengenai seluruh kegiatan operasional keuangan entitas pelaporan yang tercermin dalam pendapatan-LO, beban dan surplus/defisit operasional dari suatu entitas pelaporan yang penyajiannya disandingkan dengan periode sebelumnya. Laporan Operasional dapat disajikan sebagai berikut :

Tabel 5.137 Penjelasan Laporan Operasional Tahun 2022 dan 2021

Uraian	Jumlah		Naik/Turun (%)
	Tahun 2022	Tahun 2021	
Kegiatan Operasional :			
Pendapatan - LO	1.219.841.283.918,21	1.110.026.978.958,70	9,89
Beban	981.442.488.705,30	948.446.998.235,22	3,48
Surplus/Defisit	238.398.795.212,91	161.579.980.723,48	47,54
Surplus/Defisit Non Operasional	(6.472.677.901,66)	(32.991.975.270,27)	(80,38)
Surplus/Defisit Sblm Pos Luar Biasa	231.926.117.311,25	128.588.005.453,21	80,36
Beban Luar Biasa	2.775.698.064,00	3.522.046.802,00	(21,19)
Surplus/Defisit LO	229.150.419.247,25	125.065.958.651,21	83,22

a. Kegiatan Operasional

5.4.1.1 Pendapatan – LO

Pendapatan – LO adalah hak Pemerintah Kota Pekalongan yang diakui sebagai penambah nilai kekayaan bersih, yang bersumber dari Pendapatan Asli Daerah, Pendapatan Transfer, dan Lain-lain Pendapatan Yang Sah. Pendapatan-LO Tahun 2022 adalah sebesar Rp1.219.841.283.918,21 meningkat sebesar 9,89% bila dibandingkan dengan Pendapatan-LO Tahun 2021 sebesar Rp1.110.026.978.958,70. Pendapatan-LO dapat dirinci sebagai berikut :

Tabel 5.138 Realisasi Pendapatan Asli Daerah-LO Tahun 2022 dan 2021

Uraian	Tahun		Naik/Turun
	2022	2021	(%)
Pendapatan Asli Daerah (PAD) - LO	252.723.652.176,67	292.029.473.185,79	(13,46)
Pendapatan Transfer-LO	735.685.640.478,00	677.072.877.301,00	8,66
Lain-lain Pendapatan Daerah Yang Sah-LO	231.431.991.263,54	140.924.628.471,91	64,22
Jumlah	**1.219.841.283.918,21**	**1.110.026.978.958,70**	**9,89**

5.4.1.1.1 Pendapatan Asli Daerah-LO

Pos ini menggambarkan realisasi pendapatan asli daerah (PAD) Tahun 2022, dengan rincian sebagai berikut :

Tabel 5.139 Realisasi Pendapatan Asli Daerah-LO Tahun 2022 dan 2021

Uraian	Tahun		Naik/Turun
	2022	2021	(%)
Pendapatan Asli Daerah (PAD) - LO :			
Pajak Daerah - LO	104.840.836.707,00	92.200.830.416,00	13,71
Retribusi Daerah - LO	20.255.566.556,25	14.892.310.697,00	36,01
Pendapatan Hasil Pengelolaan Kekayaan Daerah yang Dipisahkan - LO	7.800.908.174,10	6.509.931.802,58	19,83
Lain-lain PAD Yang Sah - LO	119.826.340.739,32	178.426.400.270,21	(32,84)
Jumlah	**252.723.652.176,67**	**292.029.473.185,79**	**(13,46)**

Realisasi pendapatan asli daerah (PAD) Tahun 2022 sebesar Rp252.723.652.176,67 atau turun sebesar 13,46% dibandingkan realiasi Tahun 2021 sebesar Rp292.029.473.185,79. Realisasi masing-masing jenis PAD Tahun 2022 dapat dijelaskan sebagai berikut:

5.4.1.1.1.1 Pendapatan Pajak Daerah – LO

Pajak Daerah merupakan PAD yang tarifnya ditetapkan melalui Peraturan Daerah Kota Pekalongan. Pemungutan penerimaan dan pengelolaan pendapatan pajak daerah dilaksanakan oleh Badan Keuangan Daerah (BKD) Kota Pekalongan. Pendapatan Pajak Daerah – LO Tahun 2022 adalah sebesar Rp104.840.836.707,00 atau naik sebesar 13,71% bila dibandingkan dengan realisasi Tahun 2021 sebesar Rp92.200.830.416,00. Rincian realisasi Pendapatan Pajak Daerah Tahun 2022 adalah sebagai berikut :

Tabel 5.140 Realisasi Pendapatan Pajak Daerah-LO Tahun 2022 dan 2021

Uraian Pajak Daerah - LO	Tahun		Naik/Turun
	2022	2021	(%)
Pajak Hotel	7.418.408.448,00	6.246.739.193,00	18,76
Pajak Restoran	16.888.293.637,00	11.832.807.369,00	42,72
Pajak Hiburan	4.158.448.710,00	1.238.460.192,00	235,78
Pajak Reklame	2.085.100.952,00	2.068.606.319,00	0,80
Pajak Penerangan Jalan	25.891.310.996,00	22.332.910.285,00	15,93
Pajak Parkir	943.629.391,00	679.748.336,00	38,82
Pajak Air Tanah	2.883.309.660,00	2.656.214.700,00	8,55
PBB Pedesaan dan Perkotaan	18.829.840.877,00	19.041.672.816,00	(1,11)
BPHTB	25.742.494.036,00	26.103.671.206,00	(1,38)
Jumlah	**104.840.836.707,00**	**92.200.830.416,00**	**13,71**

Tabel 5.141 Perbandingan Realisasi Pendapatan Pajak Daerah LO dan LRA

Uraian	Tahun 2022		Selisih
	LO	LRA	
Pajak Hotel	7.418.408.448,00	7.421.824.448,00	-3.416.000,00
Pajak Restoran	16.888.293.637,00	16.891.118.637,00	-2.825.000,00
Pajak Hiburan	4.158.448.710,00	4.159.364.310,00	-915.600,00
Pajak Reklame	2.085.100.952,00	2.002.229.106,00	82.871.846,00
Pajak Penerangan Jalan	25.891.310.996,00	25.891.310.996,00	0,00
Pajak Parkir	943.629.391,00	943.629.391,00	0,00
Pajak Air Tanah	2.883.309.660,00	2.776.828.340,00	106.481.320,00
PBB Pedesaan dan Perkotaan	18.829.840.877,00	15.474.424.376,00	3.355.416.501,00
BPHTB	25.742.494.036,00	25.742.494.036,00	0,00
Jumlah	**104.840.836.707,00**	**101.303.223.640,00**	**3.537.613.067,00**

Terdapat selisih Pendapatan Pajak Daerah-LO dengan Pendapatan Pajak sebesar Rp3.537.613.067,00 karena :

- Piutang pajak Tahun 2022 sebesar Rp8.301.339.745,00
- Pajak diterima dimuka Tahun 2021 sebesar Rp512.373.981,00
- Pelunasan piutang pajak Tahun sebelumnya sebesar (Rp4.565.277.173,00)
- Pajak diterima dimuka Tahun 2022 sebesar (Rp600.654.930,00)
- Cleansing dan penghapusan piutang pajak sebesar (Rp110.168.556,00)

5.4.1.1.1.2 Pendapatan Retribusi Daerah – LO

Retribusi daerah merupakan PAD yang tarifnya ditetapkan melalui Peraturan Daerah dan terkait langsung dengan pelayanan yang diberikan oleh Pemerintah Kota Pekalongan. Pemungutan dan pengelolaan pendapatan retribusi daerah dilakukan oleh masing-masing SKPD penghasil. Pendapatan Retribusi Daerah – LO Tahun 2022 adalah sebesar Rp20.255.566.556,25 atau naik sebesar 36,01% dibandingkan realisasi Tahun 2021 sebesar Rp14.892.310.697,00. Realisasi Pendapatan Retribusi Daerah-LO dapat dirinci sebagai berikut :

Tabel 5.142 Realisasi Pendapatan Retribusi Daerah LO Tahun 2022 dan 2021

Uraian Retribusi Daerah - LO	Tahun		Naik/Turun
	2022	2021	%
Retribusi Jasa Umum-LO	5.446.731.459,25	4.921.257.027,67	10,68
Retribusi Jasa Usaha-LO	14.312.386.949,00	8.583.512.026,00	66,74
Retribusi Perizinan Tertentu-LO	496.448.148,00	1.387.541.643,33	-64,22
Jumlah	**20.255.566.556,25**	**14.892.310.697,00**	**36,01**

Tabel 5.143 Perbandingan Realisasi Pendapatan Retribusi Daerah LO dan LRA

Uraian	Tahun 2022		Selisih
	LO	LRA	
Retribusi Jasa Umum	5.446.731.459,25	4.929.784.762,00	516.946.697,25
Retribusi Jasa Usaha	14.312.386.949,00	13.697.319.468,00	615.067.481,00
Retribusi Perizinan Tertentu	496.448.148,00	461.420.148,00	35.028.000,00
Jumlah	**20.255.566.556,25**	**19.088.524.378,00**	**1.167.042.178,25**

Terdapat selisih Pendapatan Retribusi Daerah-LO dengan Pendapatan Retribusi sebesar 1.167.042.178,25 karena :

- Piutang retribusi Tahun 2022 sebesar Rp1.501.215.756,00
- Retribusi diterima dimuka Tahun 2021 sebesar Rp662.124.183,33
- Koreksi tambah sebesar Rp432.780.635,75
- Pelunasan piutang retribusi Tahun sebelumnya sebesar (Rp446.974.398,00)
- Retribusi diterima dimuka Tahun 2022 sebesar (Rp698.873.973,83)
- Lebih bayar retribusi sebesar (Rp13.373.025,00)
- Koreksi kurang sebesar (Rp269.857.000,00)

5.4.1.1.3 Pendapatan Hasil Pengelolaan Kekayaan Daerah Yang Dipisahkan-LO

Hasil Pengelolaan Kekayaan Daerah yang Dipisahkan merupakan PAD dalam bentuk pendapatan deviden dan hasil investasi atas penyertaan pada perusahaan daerah atau Badan Usaha Milik Daerah (BUMD). Pendapatan deviden diperoleh dari penyertaan modal dengan kepemilikan signifikan yang dicatat berdasarkan metode ekuitas. Realisasi hasil penyertaan modal pada Tahun 2022 adalah sebesar Rp7.800.908.174,10 atau mengalami kenaikan sebesar 13,20% bila dibandingkan dengan realisasi Tahun 2021 sebesar Rp6.509.931.802,58. Rincian pendapatan hasil pengelolaan kekayaan daerah yang dipisahkan sebagai berikut :

Tabel 5.144 Realisasi Pendapatan Hasil Pengelolaan Kekayaan Daerah Yang Dipisahkan-LO Tahun 2022 dan 2021

Uraian	Tahun		Naik/Turun
	2022	2021	%
Bagian Laba yang Dibagikan kepada Pemerintah Daerah (Dividen) atas Penyertaan Modal pada BUMD (Lembaga Keuangan)-LO	**6.362.099.653,06**	**5.705.865.808,56**	**11,50**
PD. BPR Bank Pekalongan	837.736.434,12	685.214.599,09	22,26
PT. Bank Jateng	5.282.753.793,00	4.860.169.360,00	8,69
PD. BPR BKK Kota Pekalongan	241.609.425,94	160.481.849,47	50,55
Bagian Laba yang Dibagikan kepada Pemerintah Daerah (Dividen) atas Penyertaan Modal pada BUMD (Bidang Air Minum)	**1.438.808.521,04**	**804.065.994,02**	**78,94**
Perumda Tirtayasa	1.438.808.521,04	804.065.994,02	78,94
Jumlah	**7.800.908.174,10**	**6.509.931.802,58**	**19,83**

Tabel 5.145 Perbandingan Realisasi Pendapatan Hasil Pengelolaan Kekayaan Daerah Yang Dipisahkan LO dan LRA

Uraian	Tahun 2022		Selisih
	LO	LRA	
Bagian Laba yang Dibagikan kepada Pemerintah Daerah (Dividen) atas Penyertaan Modal pada BUMD (Lembaga	**6.362.099.653,06**	**5.880.794.802,00**	**481.304.851,06**
PD. BPR Bank Pekalongan	837.736.434,12	481.474.712,00	356.261.722,12
PT. Bank Jateng	5.282.753.793,00	5.282.753.793,00	0,00
PD. BPR BKK Kota Pekalongan	241.609.425,94	116.566.297,00	125.043.128,94
Bagian Laba yang Dibagikan kepada Pemerintah Daerah (Dividen) atas Penyertaan Modal pada BUMD (Bidang Air Minum)	**1.438.808.521,04**	**553.516.857,00**	**885.291.664,04**
Perumda Tirtayasa	1.438.808.521,04	553.516.857,00	885.291.664,04
Jumlah	**7.800.908.174,10**	**6.434.311.659,00**	**1.366.596.515,10**

Terdapat selisih Pendapatan Hasil Pengelolaan Kekayaan Daerah Yang Dipisahkan-LO dengan Pendapatan Hasil Pengelolaan Kekayaan Daerah Yang Dipisahkan sebesar Rp1.366.596.515,10 merupakan selisih antara bagian laba hak yang seharusnya diterima Pemda dengan bagian laba yang diterima oleh pemda karena penghitungan dengan metode ekuitas, dengan rincian :

1) PD. BPR Bank Pekalongan selisih sebesar Rp356.261.722,12, merupakan selisih dari bagian laba hak yang seharusnya diterima Pemda sebesar Rp837.736.434,12 dengan bagian laba yang diterima Pemda sebesar Rp481.474.712,00
2) PD. BPR BKK Kota Pekalongan selisih sebesar Rp125.043.128,94, merupakan selisih dari bagian laba hak yang seharusnya diterima Pemda sebesar Rp241.609.425,94 dengan bagian laba yang diterima Pemda sebesar Rp116.566.297,00
3) Perumda Tirtayasa selisih sebesar Rp885.291.664,04, merupakan selisih dari bagian laba hak yang seharusnya diterima Pemda sebesar Rp1.438.808.521,04 dengan bagian laba yang diterima Pemda sebesar Rp553.516.857,00

5.4.1.1.4 Lain-lain PAD yang Sah – LO

Lain-lain PAD yang sah merupakan PAD selain pajak daerah, retribusi daerah dan hasil pengelolaan kekayaan daerah yang dipisahkan. Realisasi lain-lain PAD yang sah – LO Tahun 2022 adalah sebesar Rp119.826.340.739,32 atau mengalami penurunan sebesar 32,86% dibandingkan dengan realisasi Tahun 2021 sebesar Rp178.426.400.270,21. Realisasi lain-lain PAD yang sah dapat dirinci sebagai berikut:

Tabel 5.146 Realisasi lain-lain PAD Yang Sah-LO Tahun 2022 dan 2021

Uraian Pajak Daerah - LO	Tahun		Naik/Turun
	2022	2021	(%)
Hasil Penjualan BMD yang Tidak Dipisahkan- LO	109.900.200,00	31.446.000,00	-
Hasil Pemanfaatan BMD yang Tidak Dipisahkan-LO	844.309.537,00	1.378.656.259,00	-
Jasa Giro-LO	920.485.247,00	1.507.697.321,00	(38,95)
Hasil Pengelolaan Dana Bergulir-LO	5.750.827,00	6.758.000,00	(14,90)
Pendapatan Bunga-LO	3.299.999.917,00	4.156.164.314,00	(20,60)
Penerimaan atas Tuntutan Ganti Kerugian Keuangan Daerah-LO	1.000.000,00	-	100,00
Pendapatan Denda atas Keterlambatan Pelaksanaan Pekerjaan-LO	326.911.681,00	321.313.396,00	1,74
Pendapatan Denda Pajak Daerah-LO	2.370.957.976,00	2.027.295.627,54	16,95
Pendapatan Denda Retribusi Daerah-LO	347.500,00	80.000,00	334,38
Pendapatan dari Pengembalian-LO	288.456.271,00	307.479.896,00	(6,19)
Pendapatan dari BLUD-LO	111.644.575.995,66	168.693.398.888,67	(33,82)
Pendapatan Hasil Pengelolaan Dana Bergulir- LO	12.772.728,00	(3.889.432,00)	(428,40)
Remunerasi Dana Bagi Hasil Treasury Deposit Facility (TDF)-LO	872.859,66	-	100,00
Jumlah	**119.826.340.739,32**	**178.426.400.270,21**	**(32,84)**

Tabel 5.147 Perbandingan Realisasi lain-lain PAD Yang Sah LO dan LRA

Uraian Pajak Daerah - LO	Tahun 2022		Selisih
	LO	LRA	
Hasil Penjualan BMD yang Tidak Dipisahkan- LO	109.900.200,00	1.330.442.515,00	(1.220.542.315,00)
Hasil Pemanfaatan BMD yang Tidak Dipisahkan-LO	844.309.537,00	1.425.642.870,00	(581.333.333,00)
Jasa Giro-LO	920.485.247,00	920.485.247,00	-
Hasil Pengelolaan Dana Bergulir-LO	5.750.827,00	5.794.048,00	(43.221,00)
Pendapatan Bunga-LO	3.299.999.917,00	3.299.999.917,00	-
Penerimaan atas Tuntutan Ganti Kerugian Keuangan Daerah-LO	1.000.000,00	1.000.000,00	-
Pendapatan Denda atas Keterlambatan Pelaksanaan Pekerjaan-LO	326.911.681,00	326.911.681,00	-
Pendapatan Denda Pajak Daerah-LO	2.370.957.976,00	433.534.834,00	1.937.423.142,00
Pendapatan Denda Retribusi Daerah-LO	347.500,00	347.500,00	-
Pendapatan dari Pengembalian-LO	288.456.271,00	288.456.271,00	-
Pendapatan dari BLUD-LO	111.644.575.995,66	128.617.274.606,00	(16.972.698.610,34)
Pendapatan Hasil Pengelolaan Dana Bergulir- LO	12.772.728,00	-	12.772.728,00
Remunerasi Dana Bagi Hasil Treasury Deposit Facility (TDF)-LO	872.859,66		872.859,66
Jumlah	**119.826.340.739,32**	**119.826.340.739,32**	**(16.823.548.749,68)**

Terdapat selisih Lain-lain PAD Yang Sah-LO dengan Lain-lain PAD Yang Sah sebesar Rp16.823.548.749,68 merupakan :

- Piutang Lain-lain PAD Tahun 2022 sebesar Rp14.462.928.794,66
- Koreksi tambah sebesar Rp1.900.278.319,66

- Pendapatan diterima dimuka Tahun sebelumnya sebesar Rp10.500.000,00
- Pendapatan hibah barang sebesar Rp1.895.261.497,00
- Pelunasan piutang Tahun sebelumnya sebesar (Rp33.266.203.718,00)
- Pendapatan diterima dimuka Tahun 2022 sebesar (Rp592.083.333,00)
- Lebih bayar pendapatan Tahun 2022 sebesar (Rp7.077.600,00)
- Koreksi kurang sebesar (Rp1.227.152.710,00)

5.4.1.1.2 Pendapatan Transfer – LO

Pendapatan Transfer – LO Tahun 2022 adalah sebesar Rp735.685.640.478,00 atau mengalami penurunan sebesar 8,66% bila dibandingkan dengan realisasi Tahun 2021 sebesar Rp677.072.877.301,00. Pendapatan Transfer – LO dapat dirinci sebagai berikut:

Tabel 5.148 Realisasi Pendapatan Transfer-LO Tahun 2022 dan 2021

Uraian	Jumlah (Rp)		Naik/Turun
	Tahun 2022	2021	(%)
Pendapatan Transfer - LO :			
Transfer Pemerintah Pusat - Dana Perimbangan - LO	623.796.018.846,00	583.235.340.701,00	6,95
Transfer Pemerintah Pusat Lainnya - LO	4.696.260.000,00	21.529.525.000,00	(78,19)
Transfer Antar Daerah Lainnya-LO	107.193.361.632,00	72.308.011.600,00	48,25
Jumlah	**735.685.640.478,00**	**677.072.877.301,00**	**8,66**

5.4.1.1.2.1 Pendapatan Transfer Pemerintah Pusat – Dana Perimbangan - LO

Pendapatan transfer Pemerintah Pusat – Dana Perimbangan - LO sebesar Rp623.796.018.846,00 atau mengalami penurunan sebesar 6,95% bila dibandingkan dengan realisasi Tahun 2021 sebesar Rp583.235.340.701,00. Realisasi pendapatan transfer Pemerintah Pusat – Dana Perimbangan - LO dapat dirinci sebagai berikut :

Tabel 5.149 Realisasi Pendapatan Transfer Pemerintah Pusat-Dana Perimbangan-LO Tahun 2022 dan 2021

Uraian	Jumlah (Rp)		Naik/Turun
	Tahun 2022	Tahun 2021	%
Pendapatan Transfer Pemerintah Pusat - LO			
Dana Transfer Umum-Dana Bagi Hasil (DBH)- LO	43.183.619.511,00	31.307.051.821,00	21,71
Dana Transfer Umum-Dana Alokasi Umum (DAU)-LO	425.050.348.179,00	426.399.738.000,00	(1,60)
Dana Transfer Khusus-Dana Alokasi Khusus (DAK) Fisik-LO	60.106.965.509,00	52.971.506.952,00	80,25
Dana Transfer Khusus-Dana Alokasi Khusus (DAK) Non Fisik-LO	95.455.085.647,00	72.557.043.928,00	(4,03)
Jumlah	623.796.018.846,00	583.235.340.701,00	6,95

Tabel 5.150 Perbandingan Realisasi Pendapatan Transfer Pemerintah Pusat-Dana Perimbangan LO dan LRA

Uraian	Tahun 2022		Selisih
	LO	LRA	
Penerimaan dana perimbangan			
Dana Transfer Umum-Dana Bagi Hasil (DBH)- LO	43.183.619.511,00	33.880.707.425,00	9.302.912.086,00
Dana Transfer Umum-Dana Alokasi Umum (DAU)-LO	425.050.348.179,00	424.427.248.179,00	623.100.000,00
Dana Transfer Khusus-Dana Alokasi Khusus (DAK) Fisik-LO	60.106.965.509,00	60.106.965.509,00	0,00
Dana Transfer Khusus-Dana Alokasi Khusus (DAK) Non Fisik-L	95.455.085.647,00	95.455.085.647,00	0,00
Jumlah	**623.796.018.846,00**	**613.870.006.760,00**	**9.926.012.086,00**

Terdapat selisih realisasi Pendapatan Transfer Pemerintah Pusat-Dana Perimbangan-LO dengan Pendapatan Transfer Pemerintah Pusat-Dana Perimbangan sebesar Rp9.926.012.086,00 karena :

- Piutang Tahun 2022 sebesar Rp4.534.272.886,00
- Koreksi tambah sebesar Rp6.779.258.906,00
- Pencatatan pendapatan atas pemotongan DAU vaksinasi TNI, Polri, BKKBN sebesar Rp623.100.000,00
- Pelunasan piutang Tahun sebelumnya sebesar (Rp2.010.619.706,00)

5.4.1.1.2.2 Pendapatan Transfer Pemerintah Pusat Lainnya LO

Pendapatan transfer Pemerintah Pusat Lainnya – LO merupakan pendapatan Dana Insentif Daerah (DID) sebesar Rp4.696.260.000,00 atau mengalami penurunan sebesar 78,19% bila dibandingkan dengan realisasi Tahun 2021 sebesar Rp21.529.525.000,00.

5.4.1.1.2.3 Pendapatan Transfer Pemerintah Provinsi – LO

Pendapatan transfer Pemerintah Provinsi - LO merupakan pendapatan transfer dari Pemerintah Provinsi Jawa Tengah pada Tahun 2022 adalah sebesar Rp107.193.361.632,00 atau naik sebesar 48,25% dibandingkan dengan realisasi Tahun 2021 sebesar Rp72.308.011.600,00, dengan perincian sebagai berikut :

Tabel 5.151 Realisasi Pendapatan Transfer Antar Daerah – LO Tahun 2022 dan 2021

Uraian	Jumlah 2022	Jumlah 2021	Kenaikan/ Penurunan
Pendapatan Transfer Antar Daerah			
Pendapatan Bagi Hasil Pajak-LO	72.602.854.632,00	70.255.042.000,00	3,34
Bantuan Keuangan Umum dari Pemerintah Provinsi	34.590.507.000,00	1.952.969.600,00	1.671,17
Bantuan Keuangan Umum dari Pemerintah Kabupaten/Kota	0,00	100.000.000,00	0,00
Jumlah	**107.193.361.632,00**	**72.308.011.600,00**	**48,25**

Pendapatan Bagi Hasil Pajak– LO

Pendapatan bagi hasil pajak - LO merupakan pendapatan bagi hasil pajak dari Provinsi Jawa Tengah. Penerimaan bagi hasil pajak dari Provinsi Jawa Tengah pada

Tahun 2022 adalah sebesar 72.602.854.632,00 atau naik sebesar 3,34% dibandingkan dengan realisasi Tahun 2021 sebesar Rp70.255.042.000,00 dengan perincian sebagai berikut :

Tabel 5.152 Realisasi Pendapatan Bagi Hasil Pajak – LO Tahun 2022 dan 2021

Uraian	Jumlah 2022	Jumlah 2021	Kenaikan/ Penurunan
Pendapatan bagi hasil pajak			
Pendapatan Bagi Hasil Pajak Kendaraan Bermotor-LO	16.795.166.337,00	21.097.450.145,00	-20,39
Pendapatan Bagi Hasil Bea Balik Nama Kendaraan	9.599.853.521,00	8.817.446.577,00	8,87
Pendapatan Bagi Hasil Pajak Bahan Bakar Kendaraan Bermotor-LO	16.503.934.480,00	14.461.935.462,00	14,12
Pendapatan Bagi Hasil Pajak Air Permukaan- LO	43.523.878,00	3.943.456,00	1.003,70
Pendapatan Bagi Hasil Pajak Rokok-LO	29.660.376.416,00	25.874.266.360,00	14,63
Jumlah	**72.602.854.632,00**	**70.255.042.000,00**	**3,34**

Tabel 5.153 Perbandingan Realisasi Pendapatan Bagi Hasil Pajak LO dan LRA

Uraian	Tahun 2022		Selisih
	LO	LRA	
Pendapatan bagi hasil pajak			
Pendapatan Bagi Hasil Pajak Kendaraan Bermotor-LO	16.795.166.337,00	17.056.474.421,00	(261.308.084,00)
Pendapatan Bagi Hasil Bea Balik Nama Kendaraan Bermotor-	9.599.853.521,00	9.561.046.997,00	38.806.524,00
Pendapatan Bagi Hasil Pajak Bahan Bakar Kendaraan Bermo	16.503.934.480,00	16.058.503.832,00	445.430.648,00
Pendapatan Bagi Hasil Pajak Air Permukaan- LO	43.523.878,00	43.950.334,00	(426.456,00)
Pendapatan Bagi Hasil Pajak Rokok-LO	29.660.376.416,00	29.660.376.416,00	0,00
Jumlah	**72.602.854.632,00**	**72.380.352.000,00**	**222.502.632,00**

Terdapat selisih Pendapatan Bagi Hasil Pajak-LO dengan Pendapatan Bagi Hasil Pajak sebesar Rp222.502.632,00 karena adanya piutang bagi hasil pajak Tahun 2022 sebesar Rp1.176.939.802,00 dikurangi pembayaran piutang bagi hasil pajak Tahun 2021 sebesar Rp954.437.170,00.

Bantuan Keuangan Umum dari Pemerintah Provinsi– LO

Penerimaan bantuan keuangan umum dari pemerintah provinsi – LO adalah sebesar Rp34.590.507.000,00 atau naik sebesar 1671,17% dibandingkan realisasi Tahun 2021 sebesar Rp1.952.969.600,00. Adapun perincian bantuan keuangan umum dari pemerintah provinsi – LO adalah sebagai berikut :

Tabel 5.154 Realisasi Bantuan Keuangan – LO Tahun 2022 dan 2021

Uraian	Jumlah (Rp)		Naik/Turun
	Tahun 2022	Tahun 2021	%
Bantuan Keuangan - LO :			
TMMD	753.000.000,00	753.000.000,00	0,00
Sarpras Daerah	33.620.407.000,00	0,00	100,00
Bantuan Pendidikan	217.100.000,00	1.199.969.600,00	(81,91)
Jumlah	**34.590.507.000,00**	**1.952.969.600,00**	**1.671,17**

Realisasi pendapatan Bantuan Keuangan-LO sama dengan realisasi pendapatan Bantuan Keuangan sebesar Rp34.590.507.000,00

5.4.1.1.3 Lain-lain Pendapatan Daerah Yang Sah – LO

Lain-lain pendapatan daerah yang sah pada Tahun 2022 yaitu sebesar Rp231.431.991.263,54 mengalami kenaikan sebesar 64,22% bila dibandingkan realisasi Tahun 2021 sebesar Rp140.924.628.471,91. Adapun perinciannya adalah sebagai berikut :

Tabel 5.155 Realisasi Lain-lain Pendapatan Daerah Yang Sah – LO Tahun 2022 dan 2021

Uraian	Jumlah		Naik/Turun
	Tahun 2022	Tahun 2021	%
Pendapatan Hibah-LO	231.431.991.263,54	116.072.565.584,91	99,39
Lain-lain Pendapatan Sesuai dengan Ketentuan Peraturan Perundang-Undangan-LO	0,00	24.852.062.887,00	(100,00)
Jumlah	231.431.991.263,54	140.924.628.471,91	64,22

Pada Tahun 2021 pendapatan hibah dana BOS masuk ke dalam Lain-lain Pendapatan Sesuai dengan Ketentuan Peraturan Perundang-Undangan-LO, sedangkan pada Tahun 2022 pendapatan BOS masuk ke dalan Dana Transfer Khusus-Dana Alokasi Khusus (DAK) Non Fisik-LO.

5.4.1.1.3.1 Pendapatan Hibah – LO

Pendapatan hibah - LO Tahun 2022 sebesar Rp231.431.991.263,54 atau mengalami kenaikan sebesar 99,39% bila dibandingkan realisasi Tahun 2021 sebesar Rp116.072.565.584,91. Adapun perinciannya adalah sebagai berikut :

Tabel 5.156 Realisasi Lain-lain Pendapatan Daerah Yang Sah – LO Tahun 2022 dan 2021

Uraian	Jumlah		Naik/Turun
	Tahun 2022	Tahun 2021	%
Pendapatan Hibah dari Pemerintah Pusat-LO	138.628.117.156,00	5.550.402.140,00	2.397,62
Pendapatan Hibah dari Pemerintah Daerah Lainnya-LO	52.396.614.077,54	8.842.475.060,91	492,56
Pendapatan Hibah dari Kelompok Masyarakat/Perorangan Dalam Negeri-LO	1.002.432.000,00	97.981.791.600,00	(98,98)
Pendapatan Hibah dari Badan/Lembaga/ Organisasi Dalam Negeri-LO	10.702.946.500,00	979.630.700,00	992,55
Sumbangan Pihak Ketiga/Sejenis-LO	28.701.881.530,00	2.718.266.084,00	955,89
Jumlah	231.431.991.263,54	116.072.565.584,91	99,39

Tabel 5.157 Perbandingan Realisasi Lain-lain Pendapatan Daerah Yang Sah LO dan LRA

Uraian	Tahun 2022		Selisih
	LO	LRA	
Pendapatan Hibah dari Pemerintah Pusat-LO	138.628.117.156,00	0,00	138.628.117.156,00
Pendapatan Hibah dari Pemerintah Daerah Lainnya-LO	52.396.614.077,54	0,00	52.396.614.077,54
Pendapatan Hibah dari Kelompok Masyarakat/Perorangan Dalam Negeri-LO	1.002.432.000,00	0,00	1.002.432.000,00
Pendapatan Hibah dari Badan/Lembaga/ Organisasi Dalam Negeri-LO	10.702.946.500,00	0,00	10.702.946.500,00
Sumbangan Pihak Ketiga/Sejenis-LO	28.701.881.530,00	0,00	28.701.881.530,00
Jumlah	231.431.991.263,54	0,00	231.431.991.263,54

Terdapat selisih antara Lain-lain Pendapatan Daerah Yang Sah LO dengan Lain-lain Pendapatan Daerah Yang Sah sebesar Rp231.431.991.263,54 terdiri dari :

1. Pendapatan Hibah dari Pemerintah Pusat-LO, sebesar Rp138.628.117.156,00, terdiri dari :
   a. Hibah dari Perpustakaan Nasional kepada Dinarpus berupa : Alat Penyimpan Perlengkapan Kantor dari sebesar Rp11.268.135,00, Alat Penyimpan Perlengkapan Kantor sebesar Rp38.347.809,00, Buku Umum sebesar Rp120.732.460,00, Meubelair sebesar Rp28.110.638,00, Peralatan Jaringan sebesar Rp31.300.845,00, Personal Komputer sebesar Rp130.000.932,00.
   b. Hibah dari Kemenkes kepada Dinkes berupa : Aset Tetap sebesar Rp371.716.147,00, persediaan sebesar Rp45.881.970,00
   c. Hibah Alat Kantor Lainnya dari Kementerian Pendidikan, Kebudayaan, Riset dan Teknologi (DINDIK) 15.975.000,00
   d. Hibah dari Kementerian Pendidikan, Kebudayaan, Riset dan Teknologi kepada Dinas Pendidikan berupa : Peralatan Jaringan sebesar Rp5.850.000,00, Persediaan Bahan Komputer (SDN Keputran 04, SDN

Krapyak Lor 05, & SDN Poncol 02) sebesar Rp480.000,00, Personal Computer sebesar Rp246.375.000,00

e. Hibah Aset Tetap dari Pemerintah Pusat - PT PBTR BUMN kepada DPUPR berupa : Box Culvert Drainase 1 x 1,5 x 1,5 Sokoduwet s/d Jl. Dr. Sutomo (Pasar Grosir Setono) sebesar Rp1.003.071.800,00, *Box Culvert Drainase* 1 x 2 x 2 Sokoduwet sebesar Rp328.398.700,00, *Box Culvert Drainase* 2 x 3 x 2 sebesar Rp1.714.074.500,00, *Cross Drain* dan *Inlet Drain* Sokoduwet s/d Jl. Ampera 3 sebesar Rp88.829.800,00, Jalan Akses Non Tol Sokoduwet s/d Jl. Dr. Sutomo (Pasar Grosir Setono) sebesar Rp122.588.753.000,00, Jembatan Kalibaros Jl. Sutami Sokorejo Pekalongan Timur sebesar Rp7.731.979.000,00, Saluran Drainase DS-3 Sokoduwet sebesar Rp402.843.000,00, Saluran RCP Dia 100Cm Sokoduwet s/d Jl. Dr. Sutomo (Pasar Grosir Setono) sebesar Rp3.506.099.900,00.

f. Hibah Kendaraan Bermotor Beroda Dua dari Kementerian Pertanian kepada Dinperpa sebesar Rp13.150.000,00

g. Hibah Bangunan Gedung Kantor Permanen (Gudang KPU) dari KPU kepada BPKAD sebesar Rp204.878.520,00

2. Pendapatan Hibah dari Pemerintah Daerah-LO, sebesar Rp52.396.614.077,54, terdiri dari :

   a. Hibah dari Pemprov Jateng kepada Dinsos P2KB berupa : persediaan Obat sebesar Rp246.586.197,60, persediaan Obat Lainnya sebesar Rp43.109.676,00, persediaan perabot kantor sebesar Rp366.200,00

   b. Hibah dari Pemprov Jateng kepada Dinas Kesehatan (Gudang Farmasi) berupa: Obat sebesar Rp11.609.659.740,00, Obat-Obatan Lainnya sebesar Rp1.086.079.763,94

   c. Hibah Aset Tetap dari Pemprov Jateng kepada DPUPR berupa : Saluran sekunder Asem Binatur Kel. Kradenan 3.350 m² sebesar Rp2.512.500.000,00, Saluran sekunder Asem Binatur Kel. Kramatsari 5.600 m² sebesar Rp4.200.000.000,00, Saluran sekunder Asem Binatur Kel. Kraton 6.300 m² sebesar Rp4.725.000.000,00, Saluran sekunder Asem Binatur Kel. Medono 11.400 m² sebesar Rp8.550.000.000,00, Saluran sekunder Asem Binatur Kel. Medono 7.400 m² sebesar Rp5.550.000.000,00, Saluran sekunder Asem Binatur Kel. Podosugih 18.400 m² sebesar Rp13.800.000.000,00

   d. Hibah persediaan dari Pemprov Jateng kepada BPBD sebesar Rp73.312.500,00

3. Pendapatan Hibah dari Kelompok Masyarakat/Perorangan Dalam Negeri-LO, sebesar Rp1.002.432.000,00, terdiri dari :

   a. Hibah dari Komite Sekolah kepada Dinas Pendidikan berupa : Alat Penyimpan Perlengkapan Kantor sebesar Rp3.600.000,00, Alat Rumah Tangga Lainnya (Home Use) sebesar Rp3.550.000,00

   b. Hibah Aset Tetap dari Pihak Ketiga (Ahmad Rozi) kepada Dinperkim sebesar Rp995.282.000,00

4. Pendapatan Hibah dari Badan/Lembaga/ Organisasi Dalam Negeri-LO, sebesar Rp10.702.946.500,00

   a. Hibah dari Korpri kepada Dinsos P2KB berupa : persediaan Alat/Bahan untuk Kegiatan Kantor Lainnya sebesar Rp5.558.500,00, persediaan Obat

Lainnya sebesar Rp680.000,00, persediaan perabot kantor sebesar Rp4.620.000,00, Aset Tetap (Alat Dapur) sebesar Rp1.400.000,00

b. Hibah tanah Pasar Banyuurip dari Pemerintah Kab. Pekalongan kepada Dindagkop UKM sebesar Rp5.028.540.000,00
c. Hibah Obat-Obatan Lainnya dari Partai Perindo kepada Dinas Kesehatan (Gudang Farmasi) sebesar Rp3.000.000,00
d. Hibah Software dari Bank Jateng kepada Dinas Perhubungan sebesar Rp28.000.000,00
e. Hibah aset tetap dari Pihak Ketiga (Perumnas) kepada Dinperkim sebesar Rp5.203.788.000,00
f. Hibah persediaan dari BPR BKK Pekalongan kepada BPBD sebesar Rp6.607.000,00
g. Hibah aset tetap dari Pihak Ketiga (Perum Slamaran) kepada Dinperkim sebesar Rp420.753.000,00

5. Pendapatan Hibah dari Lembaga/Organisasi Swasta Dalam Negeri-LO, sebesar Rp28.701.881.530,00, terdiri dari :
   a. Hibah dari PT. Pekalongan Batang Toll Road kepada Dinas Perhubungan berupa : Rambu Bersuar sebesar Rp1.506.735.570,00, Rambu Tidak Bersuar sebesar Rp4.517.869.720,00
   b. Hibah dari PT. Pekalongan Batang Toll Road kepada DLH berupa : taman sebesar Rp49.854.240,00
   c. Hibah dari PT. Pekalongan Batang Toll Road kepada BPKAD berupa : Pos Jaga Permanen (Pos Polisi) sebesar Rp450.000.000,00
   d. Hibah aset tetap berupa sarana prasarana umum kepada Dinperkim dari Pihak Ketiga : PT. Arina Bayuswakarsa sebesar Rp622.560.000,00, PT. Gajah Tiluwi Artha sebesar Rp4.807.168.000,00, PT. Mahkota Agung Perkasa sebesar Rp4.738.468.000,00, PT. Naya Sejahtera sebesar Rp1.948.050.000,00, PT. Pisma Gajah Putra sebesar Rp10.061.176.000,00

5.4.1.2 Beban

Beban adalah kewajiban Pemerintah Daerah yang diakui sebagai pengurang nilai kekayaan bersih. Beban Pemerintah Kota Pekalongan Tahun 2022 adalah sebesar Rp981.442.488.705,30 mengalami kenaikan sebesar 3,48% dibandingkan Beban Tahun 2021 sebesar Rp948.446.998.235,22.

5.4.1.2.1 Beban Operasi

Beban Operasi Tahun 2022 adalah sebesar Rp981.442.488.705,30 atau mengalami kenaikan sebesar 3,48% dibandingkan realisasi Tahun 2021 sebesar Rp948.446.998.235,22, yang dapat dirinci sebagai berikut :

Tabel 5.158 Beban Operasi Tahun 2022 dan 2021

Uraian	Jumlah (Rp)		Naik/Turun
	Tahun 2022	Tahun 2021	%
Beban Pegawai	371.074.147.694,28	396.070.382.826,64	(6,31)
Beban Persediaan	120.750.763.968,48	130.505.979.410,33	(7,47)
Beban Jasa	237.703.731.936,50	224.588.402.799,81	5,84
Beban Pemeliharaan	21.805.857.542,00	13.645.829.123,00	59,80
Beban Perjalanan Dinas	47.016.997.760,00	34.778.482.166,00	35,19
Beban Hibah	37.814.800.008,00	32.149.226.539,00	17,62
Beban Bantuan Sosial	3.155.969.470,00	869.569.000,00	262,93
Beban Penyisihan Piutang	5.548.733.954,19	4.965.533.133,84	11,74
Beban Penyusutan dan Amortisasi	136.571.486.371,85	110.873.593.236,44	23,18
	981.442.488.705,30	**948.446.998.235,06**	**3,48**

Rincian lebih lanjut tentang beban operasi dapat dijelaskan sebagai berikut :

5.4.1.2.1.1 Beban Pegawai

Beban Pegawai terealisasi sebesar Rp371.074.147.694,28 atau mengalami penurunan sebesar 6,31% dibandingkan realisasi Tahun 2021 sebesar Rp396.070.382.826,80. Rincian beban pegawai sebagai berikut :

Tabel 5.159 Realisasi Beban Pegawai Tahun 2022 dan 2021

Uraian	Jumlah (Rp)		Naik/Turun
	Tahun 2022	Tahun 2021	%
Beban Gaji dan Tunjangan ASN	205.174.330.328,00	203.051.337.881,00	1,05
Beban Tambahan Penghasilan ASN	64.720.520.588,00	57.476.633.216,00	12,60
Beban Tambahan Penghasilan berdasarkan Pertimbangan Objektif Lainnya ASN	56.190.491.138,00	67.437.261.604,72	(16,68)
Beban Gaji dan Tunjangan DPRD	20.551.315.837,00	18.448.877.165,00	11,40
Beban Gaji dan Tunjangan KDH/WKDH	905.766.914,00	723.099.282,00	100,00
Beban Penerimaan Lainnya Pimpinan DPRD serta KDH/WKDH	801.600.000,00	784.800.000,00	100,00
Beban Pegawai BLUD	22.730.122.889,28	48.148.373.678,08	0,00
Jumlah	**371.074.147.694,28**	**396.070.382.826,80**	**(6,31)**

Tabel 5.160 Perbandingan Beban Pegawai (LO) dan Belanja Pegawai (LRA)

Uraian	Tahun 2022		Selisih
	LO	LRA	
Gaji dan Tunjangan ASN	205.174.330.328,00	205.057.434.312,00	116.896.016,00
Beban Tambahan Penghasilan ASN	64.720.520.588,00	64.720.520.588,00	0,00
Tambahan Penghasilan berdasarkan Pertimbangan Objektif Lainnya ASN	56.190.491.138,00	54.848.700.600,00	1.341.790.538,00
Gaji dan Tunjangan DPRD	20.551.315.837,00	20.551.315.837,00	0,00
Gaji dan Tunjangan KDH/WKDH	905.766.914,00	905.766.914,00	0,00
Penerimaan Lainnya Pimpinan DPRD serta KDH/WKDH	801.600.000,00	801.600.000,00	0,00
Pegawai BLUD	22.730.122.889,28	28.889.221.559,00	(6.159.098.669,72)
Jumlah	**371.074.147.694,28**	**375.774.559.810,00**	**(4.700.412.115,72)**

Terdapat selisih antara Beban Pegawai dengan Belanja Pegawai sebesar Rp4.700.412.115,72 karena :
- Utang belanja pegawai Tahun 2022 sebesar Rp4.872.211.934,00
- Jasa Pelayanan Kesehatan bagi ASN (BTT) sebesar Rp527.900.000,00
- Utang iuran jaminan kesehatan PNS Tahun 2021 (Puskesmas Bendan) sebesar Rp435.195,00
- Utang Belanja Japel Kesehatan PNS (RSUD Bendan) sebesar Rp42.710.736,00
- Pelunasan utang belanja pegawai tahun lalu sebesar (Rp10.143.669.980,72)

5.4.1.2.1.2 Beban Persediaan

Beban persediaan Tahun 2022 adalah sebesar Rp120.750.763.968,48 atau mengalami penurunan sebesar 7,47% dibandingkan dengan realisasi Tahun 2021 sebesar Rp130.505.979.410,33. Beban persediaan terdiri dari:

Tabel 5.161 Realisasi Beban Persediaan Tahun 2022 dan 2021

Uraian	Jumlah (Rp)		Naik/Turun
	Tahun 2022	Tahun 2021	%
Barang Pakai Habis - Bahan	11.455.192.436,67	9.936.932.049,78	15,28
Barang Pakai Habis - Suku Cadang	446.453.772,00	1.086.728.490,00	(58,92)
Barang Pakai Habis - Alat/Bahan Untuk Kegiatan Kantor	21.928.653.346,50	21.214.511.150,72	3,37
Barang Pakai Habis - Obat-Obatan	51.868.554.715,31	69.124.631.586,57	(24,96)
Barang Pakai Habis - Untuk Dijual/Diserahkan	261.216.689,00	272.017.187,00	(3,97)
Barang Pakai Habis - Natura Dan	33.916.931.079,00	28.478.774.767,26	19,10
Barang Pakai Habis - Penelitian	753.767.082,00	249.230.279,00	202,44
Barang Tak Habis Pakai - Pipa	119.994.848,00	143.153.900,00	(16,18)
Jumlah	**120.750.763.968,48**	**130.505.979.410,33**	**(7,47)**

Tabel 5.162 Perbandingan Beban Persediaan (LO) dan Belanja Barang (LRA)

Uraian	Tahum 2022		Selisih
	LO	LRA	
Barang Pakai Habis	120.630.769.120,48	56.555.823.371,00	64.074.945.749,48
Barang Tak Habis Pakai	119.994.848,00	13.332.500,00	106.662.348,00
Jumlah	**120.750.763.968,48**	**56.569.155.871,00**	**64.181.608.097,48**

Terdapat selisih antara Beban Persediaan dengan Belanja Barang sebesar Rp64.181.608.097,48 karena:
- Saldo awal persediaan, sebesar Rp22.843.812.860,17
- Penerimaan hibah barang, sebesar Rp13.228.573.044,54
- Belanja barang BOS, sebesar Rp9.374.617.023,00
- Pembelian baraang dengan hutang, sebesar Rp17.374.000,00
- Reklas dari Belanja Modal, sebesar Rp474.236.401,00
- Reklas dari Belanja Lainnya, sebesar Rp104.472.471,00
- Belanja barang BLUD, sebesar Rp40.475.797.954,79
- Koreksi tambah persediaan, sebesar Rp17.176.425,00
- Saldo akhir persediaan, sebesar (Rp21.035.034.881,58)
- Koreksi kurang persediaan, sebesar (Rp14.000.000,00)
- karena adanya barang retur, sebesar (Rp118.045.201,44)
- Reklas ke belanja lainnya, sebesar (Rp1.187.371.999,00)

5.4.1.2.1.3 Beban Jasa

Beban jasa Tahun 2022 adalah sebesar Rp237.703.731.936,50 atau mengalami kenaikan sebesar 5,84% dibandingkan dengan realisasi Tahun 2021 sebesar Rp224.588.402.799,81 yang terdiri dari:

Tabel 5.163 Realisasi Beban Jasa Tahun 2022 dan 2021

Uraian	Jumlah (Rp)		Naik/Turun
	Tahun 2022	Tahun 2021	%
Beban Jasa Kantor	124.539.528.082,00	127.393.521.065,48	(2,24)
Beban Iuran Jaminan/Asuransi	26.052.369.177,68	33.477.530.861,33	(22,18)
Beban Sewa Tanah	190.445.000,00	-	
Beban Sewa Peralatan dan Mesin	3.415.416.764,00	2.264.506.315,00	50,82
Beban Sewa Gedung dan Bangunan	1.577.965.204,00	1.595.271.606,00	(1,08)
Beban Sewa Jalan, Jaringan dan Irigasi	-	23.000.000,00	(100,00)
Beban Sewa Aset Tetap Lainnya	10.650.000,00	34.047.000,00	(68,72)
Beban Jasa Konsultansi Konstruksi	3.956.181.349,00	2.911.821.014,00	35,87
Beban Jasa Konsultansi Non Konstruksi	2.518.770.360,00	1.177.102.000,00	113,98
Beban Jasa Ketersediaan Layanan (Availibility Payment)	34.387.000,00	126.875.160,00	(72,90)
Beban Beasiswa Pendidikan PNS	86.620.000,00	77.110.000,00	12,33
Beban Kursus/Pelatihan, Sosialisasi, Bimbingan Teknis serta Pendidikan dan Pelatihan	11.871.777.780,00	9.778.699.050,00	21,40
Beban Jasa Insentif Pemungutan Pajak Daerah bagi Pegawai Non ASN	455.377.778,00	405.421.709,00	12,32
Beban Jasa Insentif bagi Pegawai Non ASN atas Pemungutan Retribusi	185.479.510,00	173.039.000,00	7,19
Beban Uang yang Diberikan kepada Pihak Ketiga/Pihak Lain/Masyarakat	7.816.875.000,00	6.485.572.800,00	20,53
Beban Jasa yang Diberikan kepada Pihak Ketiga/Pihak Lain/Masyarakat	18.901.800,00	267.450.000,00	(92,93)
Beban Barang dan Jasa BOS	9.609.159.951,00	12.675.806.714,00	(24,19)
Beban Barang dan Jasa BLUD	45.363.827.180,82	25.721.628.505,00	76,36
	237.703.731.936,50	224.588.402.799,81	

Tabel 5.164 Perbandingan Beban Jasa (LO) dan Belanja Jasa (LRA)

Uraian	Tahun 2022		Selisih
	LO	LRA	
Beban Jasa Kantor	124.539.528.082,00	122.540.414.351,00	1.999.113.731,00
Beban Iuran Jaminan/Asuransi	26.052.369.177,68	26.627.939.794,00	(575.570.616,32)
Beban Sewa Tanah	190.445.000,00	187.645.000,00	2.800.000,00
Beban Sewa Peralatan dan Mesin	3.415.416.764,00	3.410.826.764,00	4.590.000,00
Beban Sewa Gedung dan Bangunan	1.577.965.204,00	1.573.315.204,00	4.650.000,00
Beban Sewa Jalan, Jaringan dan Irigasi	-	-	-
Beban Sewa Aset Tetap Lainnya	10.650.000,00	10.650.000,00	-
Beban Jasa Konsultansi Konstruksi	3.956.181.349,00	3.735.910.199,00	220.271.150,00
Beban Jasa Konsultansi Non Konstruksi	2.518.770.360,00	2.568.498.360,00	(49.728.000,00)
Beban Jasa Ketersediaan Layanan (Availibility Payment)	34.387.000,00	34.387.000,00	-
Beban Beasiswa Pendidikan PNS	86.620.000,00	86.620.000,00	-
Beban Kursus/Pelatihan, Sosialisasi, Bimbingan Teknis serta Pendidikan dan Pelatihan	11.871.777.780,00	11.871.777.780,00	-
Beban Jasa Insentif Pemungutan Pajak Daerah bagi Pegawai Non ASN	455.377.778,00	455.377.778,00	-
Beban Jasa Insentif bagi Pegawai Non ASN atas Pemungutan Retribusi	185.479.510,00	185.479.510,00	-
Beban Uang yang Diberikan kepada Pihak Ketiga/Pihak Lain/Masyarakat	7.816.875.000,00	-	7.816.875.000,00
Beban Jasa yang Diberikan kepada Pihak Ketiga/Pihak Lain/Masyarakat	18.901.800,00	-	18.901.800,00
Beban Barang dan Jasa BOS	9.609.159.951,00	-	9.609.159.951,00
Beban Barang dan Jasa BLUD	45.363.827.180,82	-	45.363.827.180,82
Jumlah	**237.703.731.936,50**	**173.288.841.740,00**	**64.414.890.196,50**

Terdapat selisih antara Beban Jasa dengan Belanja Jasa sebesar Rp64.414.890.196,50 karena:

- Belanja Uang dan/atau Jasa untuk Diberikan kepada Pihak Ketiga/Pihak Lain/Masyarakat, sebesar Rp7.835.776.800,00
- Belanja Insentif Vaksinator TNI/Polri dan BKKBN sebesar Rp623.100.000,00
- Belanja Barang dan Jasa BLUD, sebesar Rp45.351.006.019,82
- Belanja Barang dan Jasa BLUD, sebesar Rp9.621.981.112,00
- Beban dibayar dimuka Tahun 2021, sebesar Rp66.750.091,67
- Reklas dari BM, sebesar Rp292.374.285,00
- Reklas dari BTT, sebesar Rp148.635.400,00
- Dari Hutang, sebesar Rp703.977.543,00
- Reklas dari Persediaan, sebesar Rp1.000.300.035,00
- Beban dibayar dimuka Tahun 2022, sebesar (Rp137.714.911,99)
- Eliminasi hutang, sebesar (Rp968.348.328,00)
- Reklas ke BM, sebesar (Rp122.947.850,00)

5.4.1.2.1.4 Beban Pemeliharaan

Beban pemeliharaan Tahun 2022 adalah sebesar Rp21.805.857.542,00 atau mengalami kenaikan sebesar 69,80% dari dibandingkan dengan realisasi Tahun 2021 sebesar Rp13.645.829.123,00 yang terdiri dari:

Tabel 5.165 Realisasi Beban Pemeliharaan Tahun 2022 dan 2021

Uraian	Jumlah (Rp)		Naik/Turun
	Tahun 2022	Tahun 2021	%
Beban Pemeliharaan Tanah	190.605.000,00	24.000.000,00	694,19
Beban Pemeliharaan Peralatan dan Mesin	8.810.191.290,00	6.729.455.434,00	30,92
Beban Pemeliharaan Gedung dan Bangunan	5.208.687.233,00	2.148.297.022,00	142,46
Beban Pemeliharaan Jalan, Jaringan, dan Irigasi	5.872.194.944,00	3.416.141.949,00	71,90
Beban Pemeliharaan Aset Tetap Lainnya	1.724.179.075,00	1.327.934.718,00	29,84
JUMLAH	**21.805.857.542,00**	**13.645.829.123,00**	**59,80**

Tabel 5.166 Perbandingan Beban Pemeliharaan (LO) dan Belanja Pemeliharaan (LRA)

Uraian	Tahun 2022		Selisih
	LO	LRA	
Beban Pemeliharaan Tanah	190.605.000,00	66.810.000,00	123.795.000,00
Beban Pemeliharaan Peralatan dan Mesin	8.810.191.290,00	7.191.992.310,00	1.618.198.980,00
Beban Pemeliharaan Gedung dan Bangunan	5.208.687.233,00	5.069.137.473,00	139.549.760,00
Beban Pemeliharaan Jalan, Jaringan, dan Irigasi	5.872.194.944,00	5.740.394.530,00	131.800.414,00
Beban Pemeliharaan Aset Tetap Lainnya	1.724.179.075,00	19.470.100,00	1.704.708.975,00
JUMLAH	**21.805.857.542,00**	**18.087.804.413,00**	**3.718.053.129,00**

Terdapat selisih antara Beban Pemeliharaan dengan Belanja Pemeliharaan sebesar Rp3.718.053.129,00 karena :

- Reklas aset tetap ke ekstrakomptabel sebesar Rp1.885.684.929,00
- Reklas aset tetap ke pemeliharaan sebesar Rp54.283.000,00
- Reklas dari belanja barang dan jasa BLUD sebesar Rp2.433.664.386,00
- Inventarisasi ekstrakomptabel sebesar Rp14.700.000,00
- Reklas persediaan ke ekstrakomptabel sebesar Rp59.041.994,00
- Transfer masuk ekstrakomptabel sebesar Rp130.452.704,00
- Reklas belanja pemeliharaan ke aset tetap sebesar (Rp666.940.200,00)

- Lelang ekstrakomptabel sebesar (Rp11.250.000,00)
- Reklas belanja pemeliharaan ke persediaan (Rp53.734.271,00)
- Transfer keluar ekstrakomptabel sebesar (Rp127.849.413,00)

5.4.1.2.1.5 Beban Perjalanan Dinas

Beban perjalanan dinas Tahun 2022 adalah sebesar Rp47.016.997.760,00 atau mengalami kenaikan sebesar 35,19% dari dibandingkan dengan realisasi Tahun 2021 sebesar Rp34.778.482.166,00 yang terdiri dari:

Tabel 5.167 Realisasi Beban Perjalanan Dinas Tahun 2022 dan 2021

Uraian	Jumlah (Rp)		Naik/Turun
	Tahun 2022	Tahun 2021	%
Beban Perjalanan Dinas Biasa	24.698.929.349,00	19.120.238.449,00	29,18
Beban Perjalanan Dinas Tetap	2.400.000,00	51.610.000,00	0,00
Beban Perjalanan Dinas Dalam Kota	16.205.785.500,00	15.376.086.978,00	5,40
Beban Perjalanan Dinas Paket Meeting Dalam Kota	4.052.320.391,00	23.297.000,00	0,00
Beban Perjalanan Dinas Paket Meeting Luar Kota	2.057.562.520,00	207249739	0,00
Jumlah	**47.016.997.760,00**	**34.778.482.166,00**	**35,19**

Tabel 5.168 Perbandingan Beban Perjalanan Dinas (LO) dan Belanja Perjalanan Dinas (LRA)

Uraian	Tahun 2022		Selisih
	LO	LRA	
Beban Perjalanan Dinas Biasa	24.698.929.349,00	24.638.494.414,00	60.434.935,00
Beban Perjalanan Dinas Tetap	2.400.000,00	0,00	2.400.000,00
Beban Perjalanan Dinas Dalam Kota	16.205.785.500,00	15.792.802.500,00	412.983.000,00
Beban Perjalanan Dinas Paket Meeting Dalam Kota	4.052.320.391,00	4.052.320.391,00	0,00
Beban Perjalanan Dinas Paket Meeting Luar Kota	2.057.562.520,00	1.621.537.318,00	436.025.202,00
Jumlah	**47.016.997.760,00**	**46.105.154.623,00**	**911.843.137,00**

Terdapat selisih sebesar Rp911.843.137,00 antara Beban Perjalanan Dinas sebesar Rp47.016.997.760,00 dan Belanja Perjalanan Dinas sebesar Rp46.105.154.623,00 karena adanya reklas dari Belanja Tidak Terduga sebesar Rp406.476.000,00, reklas dari Persediaan sebesar Rp1.500.000,00 dan reklas dari belanja Barang dan jasa BLUD sebesar Rp503.867.137,00

5.4.1.2.1.6 Beban Hibah

Beban hibah Tahun 2022 adalah sebesar Rp37.814.800.008,00 atau naik sebesar 17,62% dari dibandingkan dengan realisasi Tahun 2021 sebesar Rp32.149.226.539,00 yang terdiri dari:

Tabel 5.169 Realisasi Beban Hibah Tahun 2022 dan 2021

Uraian	Jumlah (Rp)		Naik/Turun
	Tahun 2022	Tahun 2021	%
Beban Hibah Uang kepada Pemerintah Pusat	461.000.000,00	675.000.000,00	(31,70)
Beban Hibah Barang kepada Pemerintah Pusat	1.239.314.000,00	1.143.357.249,00	-
Beban Hibah Uang kepada Badan dan Lembaga yang Bersifat Nirlaba, Sukarela dan Sosial yang Dibentuk Berdasarkan Peraturan Perundang-Undangan	18.365.963.453,00	14.320.909.290,00	28,25
Beban Hibah Uang kepada Badan dan Lembaga Nirlaba, Sukarela dan Sosial yang Telah Memiliki Surat Keterangan Terdaftar	623.357.000,00	3.841.379.000,00	(83,77)
Beban Hibah kepada Badan dan Lembaga Nirlaba, Sukarela Bersifat Sosial Kemasyarakatan	7.847.419.700,00	11.415.380.000,00	(31,26)
Beban Hibah Uang Dana BOS yang Diterima oleh Satdikdas Swasta	8.524.544.855,00	-	100,00
Beban Hibah Bantuan Keuangan Kepada Partai Politik	753.201.000,00	753.201.000,00	-
Jumlah	**37.814.800.008,00**	**32.149.226.539,00**	**17,62**

5.4.1.2.1.7 Beban Bantuan Sosial – LO

Beban bantuan sosial LO Tahun 2022 adalah sebesar Rp3.155.969.470,00 atau naik sebesar 262,93% dibandingkan dengan realisasi Tahun 2021 sebesar Rp869.569.000,00, yang terdiri dari :

Tabel 5.170 Beban Bantuan Sosial Tahun 2022 dan 2021

Uraian	Jumlah (Rp)		Naik/Turun
	Tahun 2022	Tahun 2021	(%)
Beban Bantuan Sosial Uang kepada Individu	1.090.050.000,00	373.921.200,00	191,52
Beban Bantuan Sosial Barang kepada Individu	675.701.440,00	0,00	100,00
Beban Bantuan Sosial Uang kepada Keluarga	66.000.000,00	357.667.500,00	(81,55)
Beban Bantuan Sosial Barang kepada Keluarga	13.986.330,00	0,00	100,00
Beban Bantuan Sosial Uang kepada Kelompok Masyarakat	24.250.000,00	88.480.300,00	(72,59)
Beban Bantuan Sosial Barang kepada Kelompok Masyarakat	855.181.700,00	0,00	100,00
Beban Bantuan Sosial Uang kepada Lembaga Non Pemerintahan (Bidang Pendidikan, Keagamaan dan Bidang Lainnya)	430.800.000,00	49.500.000,00	770,30
Jumlah	3.155.969.470,00	869.569.000,00	262,93

5.4.1.2.1.8 Beban Penyisihan Piutang

Beban penyisihan piutang Tahun 2022 adalah sebesar 5.548.733.954,19 atau naik 11,74% dibanding Tahun 2021 yaitu sebesar Rp4.965.533.133,84. Perincian beban penyisihan piutang adalah sebagai berikut :

Tabel 5.171 Beban Penyisihan Piutang Tahun 2022 dan 2021

Uraian	Jumlah (Rp)		Naik/Turun
	Tahun 2022	Tahun 2021	%
Beban Penyisihan Piutang Pajak Daerah	3.006.682.729,10	2.500.201.660,33	20,26
Beban Penyisihan Piutang Retribusi Daerah	752.883.914,41	551.156.492,61	36,60
Beban Penyisihan Piutang Lain-Lain PAD yang Sah	1.788.939.975,24	1.914.174.980,90	-6,54
Beban Penyisihan Piutang Lainnya	227.335,44	0,00	100,00
Jumlah	**5.548.733.954,19**	**4.965.533.133,84**	11,74

5.4.1.2.1.9 Beban Penyusutan dan Amortisasi

Beban penyusutan dan amortisasi Tahun 2022 adalah sebesar Rp136.571.486.371,85 atau naik 23,18% dibanding Tahun 2021 yaitu sebesar Rp110.873.593.236,44. Perincian beban penyusutan dan amortisasi adalah sebagai berikut :

Tabel 5.172 Beban Penyusutan dan Amortisasi Tahun 2022 dan 2021

Uraian	Jumlah (Rp)		Naik/Turun
	Tahun 2022	Tahun 2021	%
Beban Penyusutan Peralatan dan Mesin	45.530.745.256,00	44.112.478.438,70	3,22
Beban Penyusutan Gedung & Bangunan	15.753.995.643,42	15.364.355.652,46	2,54
Beban Penyusutan Jalan	74.372.626.433,83	50.473.432.982,68	0,00
Beban amortisasi aset tidak berwujud	34.270.914,00	566.847.736,60	-93,95
Beban Penyusutan Aset Lain-lain	369.460.883,00	322.207.512,00	14,67
Beban Penyusutan Aset Tetap lainnya	510.387.241,60	34.270.914,00	1.389,27
Jumlah	**136.571.486.371,85**	**110.873.593.236,44**	23,18

5.4.1.2.2 Surplus/Defisit dari Kegiatan Operasional

Jumlah surplus kegiatan operasional adalah sebesar Rp238.398.795.212,91 yang merupakan hasil penghitungan dari pendapatan–LO sebesar Rp1.219.841.283.918,21 dikurangi beban sebesar Rp981.442.488.705,30

Surplus/Defisit dari Kegiatan Non Operasional

Jumlah defisit kegiatan non operasional adalah sebesar Rp6.472.677.901,66, yang terdiri dari :

5.4.1.3.1 Surplus Penyelesaian Kewajiban Jangka Panjang-LO

Surplus Penyelesaian Kewajiban Jangka Panjang-LO sebesar Rp16.129.000,00.

5.4.1.3.2 Defisit Penjualan/Pertukaran/Pelepasan Aset Non Lancar-LO

Defisit Penjualan/Pertukaran/Pelepasan Aset Non Lancar-LO sebesar Rp6.488.806.901,66. Defisit Penjualan/Pertukaran/Pelepasan Aset Non Lancar Tahun 2022 turun sebesar 86,91% dibanding Tahun 2021 yaitu sebesar Rp49.563.274.546,27.

5.4.3 Beban Luar Biasa

Beban luar biasa merupakan beban atas belanja tidak terduga untuk mengatasi bencana dan hal yang tidak berulang Tahun 2022 sebesar Rp2.775.698.064,00.
Beban luar biasa Tahun 2022 mengalami penurunan 21,19% dibanding Tahun 2021 yaitu sebesar Rp3.522.046.802,00.

5. Laporan Arus Kas

Laporan Arus Kas (LAK) menyajikan informasi aliran penerimaan dan pengeluaran kas yang meliputi Arus Kas dari Aktivitas Operasi, Aktivitas Investasi, Aktivitas Pendanaan dan Aktivitas Transitoris.

Tabel 5.173 Ringkasan Laporan Arus Kas Tahun 2022 dan 2021

Uraian	Tahun 2022 Rp	Tahun 2021 Rp	Naik/Turun %
Aktivitas Operasi	153.161.883.040,98	157.549.793.487,02	(2,79)
Aktivitas Investasi	(205.380.777.377,00)	(154.768.027.102,00)	32,70
Aktivitas Pendanaan	12.772.728,00	3.604.546,00	0,00
Aktivitas Transitoris	0,00	(221.000,00)	(100,00)
Jumlah	**(52.206.121.608,02)**	**2.785.149.931,02**	**(1.974,45)**

Selama periode Tahun 2022 terjadi defisit arus kas bersih sebesar (Rp52.206.121.608,02), mengalami penurunan sebesar 1.974,45% jika dibandingkan dengan arus kas bersih Tahun 2021.

5.5.1 Arus Kas dari Aktivitas Operasi

Arus kas bersih dari aktivitas operasi merupakan indikator yang menunjukkan kemampuan Pemerintah Kota Pekalongan dalam menghasilkan kas yang cukup untuk membiayai aktivitas operasionalnya di masa yang akan datang tanpa mengandalkan sumber pendanaan dari luar. Arus kas dari aktivitas operasi dapat disajikan sebagai berikut :

Tabel 5.174 Arus Kas dari Aktivitas Operasi Tahun 2022 dan 2021

Uraian	Tahun 2022 Rp	Tahun 2021 Rp	Naik/Turun %
Arus Kas Masuk	987.682.632.411,00	959.127.860.321,02	2,98
Arus Kas Keluar	834.520.749.370,02	801.578.066.834,00	4,11
Arus Kas Bersih	**153.161.883.040,98**	**157.549.793.487,02**	**(2,79)**

Realisasi arus kas bersih per 31 Desember 2022 adalah sebesar Rp153.161.883.040,98. Jika dibandingkan dengan Tahun 2021 terjadi penurunan sebesar 2,79%. Kenaikan ini dapat dijelaskan sebagai berikut :

5.5.1.1 Arus Masuk Kas dari Aktivitas Operasi

Arus masuk kas dari aktivitas operasi berasal dari Pendapatan Pajak Daerah, Hasil Retribusi Daerah, Hasil Pengelolaan Kekayaan Daerah yang Dipisahkan, Lain-lain Pendapatan Asli Daerah yang Sah, Pendapatan Transfer Pemerintah Pusat, Pendapatan Transfer Antar Daerah, Pendapatan Hibah, Lain-lain Pendapatan Sesuai dengan Ketentuan Peraturan Perundang-Undangan, yang dapat diikhtisarkan sebagai berikut :

Tabel 5.175 Rincian Arus Kas dari Aktivitas Operasi Tahun 2022 dan 2021

Arus Masuk Kas	Tahun 2022 Rp	Tahun 2021 Rp	Naik/Turun %
Penerimaan Pajak Daerah	101.303.223.640,00	87.382.426.252,00	15,93
Penerimaan Retribusi Daerah	19.088.524.378,00	14.748.916.204,00	29,42
Penerimaan Hsl Kekayaan Daerah Yang Dipisahkan	6.434.311.659,00	5.805.514.149,00	10,83
Penerimaan Lain-lain PAD yang sah	135.319.446.974,00	136.855.451.137,02	(1,12)
Pendapatan Transfer Pemerintah Pusat	618.566.266.760,00	607.835.271.117,00	1,77
Pendapatan Transfer Antar Daerah	106.970.859.000,00	78.929.952.491,00	35,53
Pendapatan Hibah	0,00	2.718.266.084,00	(100,00)
Lain-lain Pendapatan Sesuai dengan Ketentuan Peraturan Perundang-Undangan	0,00	24.852.062.887,00	(100,00)
Jumlah	**987.682.632.411,00**	**959.127.860.321,02**	**2,98**

Terjadi peningkatan arus masuk kas dari aktivitas operasi sebesar 2,98% jika dibandingkan dengan arus masuk kas Tahun 2021 sebesar Rp959.127.860.321,02.

5.5.1.1.1 Penerimaan Pajak Daerah

Realisasi arus masuk kas dari penerimaan pajak daerah Tahun 2022 sebesar Rp101.303.223.640,00 meningkat sebesar 15,93% dibandingkan penerimaan pajak daerah Tahun 2021 sebesar Rp87.382.426.252,00. Penerimaan pajak daerah Tahun 2022 terdiri dari :

a. Pajak Hotel, sebesar Rp7.421.824.448,00
b. Pajak Restoran, sebesar Rp16.891.118.637,00
c. Pajak Hiburan, sebesar Rp4.159.364.310,00
d. Pajak Reklame, sebesar Rp2.002.229.106,00
e. Pajak Penerangan Jalan, sebesar Rp25.891.310.996,00
f. Pajak Parkir, sebesar Rp943.629.391,00
g. Pajak Air Tanah, sebesar Rp2.776.828.340,00
h. PBB P2, sebesar Rp15.474.424.376,00
i. BPHTB, sebesar Rp25.742.494.036,00

5.5.1.1.2 Penerimaan Retribusi Daerah

Realisasi arus masuk kas dari penerimaan retribusi daerah Tahun 2022 sebesar Rp19.088.524.378,00 naik sebesar 29,43% dibandingkan penerimaan retribusi daerah Tahun 2021 sebesar Rp14.748.916.204,00.

Penerimaan retribusi daerah Tahun 2022 terdiri dari :

a. Retribusi Jasa Umum, sebesar Rp4.929.784.762,00
b. Retribusi Jasa Usaha, sebesar Rp13.697.319.468,00
c. Retribusi Perizinan Tertentu, sebesar Rp461.420.148,00

5.5.1.1.3 Penerimaan Hasil Pengelolaan Kekayaan Daerah yang Dipisahkan

Realisasi arus masuk kas dari penerimaan hasil pengelolaan kekayaan daerah yang dipisahkan Tahun 2022 sebesar 6.434.311.659,00 naik sebesar 10,83% dibandingkan penerimaan hasil pengelolaan kekayaan daerah yang dipisahkan Tahun 2021 sebesar Rp5.805.514.149,00.

Penerimaan hasil pengelolaan kekayaan daerah yang dipisahkan merupakan bagian laba atas penyertaan modal pada perusahaan daerah :

a. PD. BPR Bank Pekalongan, sebesar Rp481.474.712,00
b. PT. Bank Jateng, sebesar Rp5.282.753.793,00
c. PD. BPR BKK Kota Pekalongan, sebesar Rp116.566.297,00
d. PDAM Kota Pekalongan, sebesar Rp553.516.857,00

5.5.1.1.4 Penerimaan Lain-lain PAD yang sah

Realisasi arus masuk kas dari penerimaan lain-lain PAD yang sah Tahun 2022 sebesar Rp135.319.446.974,00 turun sebesar 1,12% dibandingkan penerimaan lain-lain PAD yang sah Tahun 2021 sebesar Rp136.855.451.137,02

Penerimaan lain-lain PAD yang sah Tahun 2022 terdiri dari :

a. Hasil Pemanfaatan BMD yang Tidak Dipisahkan, sebesar Rp1.425.642.870,00
b. Jasa Giro, sebesar Rp920.485.247,00
c. Hasil Pengelolaan Dana Bergulir, sebesar Rp5.794.048,00
d. Pendapatan Bunga, sebesar Rp3.299.999.917,00
e. Penerimaan atas Tuntutan Ganti Kerugian Keuangan Daerah, sebesar Rp1.000.000,00
f. Pendapatan Denda atas Keterlambatan Pelaksanaan Pekerjaan, sebesar Rp326.911.681,00
g. Pendapatan Denda Pajak Daerah, sebesar Rp433.534.834,00
h. Pendapatan Denda Pajak Daerah, sebesar Rp347.500,00
i. Pendapatan dari Pengembalian, sebesar Rp288.456.271,00
j. Pendapatan BLUD, sebesar Rp128.617.274.606,00

5.5.1.1.5 Penerimaan Transfer Pemerintah Pusat

Realisasi arus masuk kas dari penerimaan transfer pemerintah pusat Tahun 2022 sebesar Rp618.566.266.760,00 naik sebesar 1,77% dibandingkan penerimaan transfer pemerintah pusat Tahun 2021 sebesar Rp607.835.271.117,00.

Penerimaan transfer pemerintah pusat Tahun 2022 terdiri dari :

a. Dana Perimbangan, sebesar Rp613.870.006.760,00
b. Dana Insentif Daerah (DID), sebesar Rp4.696.260.000,00

5.5.1.1.6 Pendapatan Transfer Antar Daerah

Realisasi arus masuk kas dari penerimaan pendapatan transfer antar daerah Tahun 2022 sebesar Rp106.970.859.000,00 naik sebesar 35,53% dibandingkan penerimaan pendapatan pendapatan transfer antar daerah Tahun 2021 sebesar Rp78.929.952.491,00.

Penerimaan pendapatan transfer antar daerah Tahun 2022, terdiri dari :

a. Pendapatan Bagi Hasil, sebesar Rp72.380.352.000,00
b. Bantuan Keuangan, sebesar Rp34.590.507.000,00

5.5.1.2 Arus Keluar Kas dari Aktivitas Operasi

Arus keluar kas dari aktivitas operasi dapat diikhtisarkan sebagai berikut :

Tabel 5.176 Arus Keluar Kas dari Aktivitas Operasi Tahun 2022 dan 2021

Arus Keluar Kas	Tahun 2022	Tahun 2021	Naik/Turun
	Rp	Rp	%
Pembayaran Pegawai	375.774.559.810,00	391.695.115.554,43	(4,06)
Pembayaran Barang dan Jasa	413.865.972.418,02	367.573.741.624,57	12,59
Pembayaran Hibah	37.814.800.008,00	32.149.226.539,00	17,62
Pembayaran Bantuan Sosial	3.155.969.470,00	756.569.000,00	317,14
Pembayaran Tak Terduga	3.909.447.664,00	9.403.414.116,00	(58,43)
Jumlah	**834.520.749.370,02**	**801.578.066.834,00**	**4,11**

Arus keluar kas dari aktivitas operasi sebesar Rp834.520.749.370,02 naik sebesar 4,11% jika dibandingkan dengan arus keluar kas Tahun 2021 sebesar Rp801.578.066.834,00.

5.5.1.2.1 Pembayaran Pegawai

Realisasi arus keluar kas dari pembayaran pegawai Tahun 2022 sebesar Rp375.774.559.810,00 turun sebesar 4,06% dibandingkan pembayaran pegawai Tahun 2021 sebesar Rp391.695.115.554,43

Pembayaran pegawai Tahun 2022, terdiri dari :

a. Belanja Gaji dan Tunjangan ASN, sebesar Rp205.057.434.312,00.
b. Belanja Tambahan Penghasilan ASN, sebesar Rp64.720.520.588,00.
c. Tambahan Penghasilan berdasarkan Pertimbangan Objektif Lainnya ASN, sebesar Rp54.848.700.600,00.
d. Belanja Gaji dan Tunjangan DPRD, sebesar Rp20.551.315.837,00.
e. Belanja Gaji dan Tunjangan KDH/WKDH, sebesar Rp905.766.914,00.
f. Belanja Penerimaan Lainnya Pimpinan DPRD serta KDH/WKDH, sebesar Rp801.600.000,00.
g. Belanja Pegawai BLUD, sebesar Rp28.889.221.559,00.

5.5.1.2.2 Pembayaran Barang dan Jasa

Realisasi arus keluar kas dari pembayaran barang dan jasa Tahun 2022 sebesar Rp413.865.972.418,02 naik sebesar 12,59% dibandingkan pembayaran barang Tahun 2021 sebesar Rp367.573.741.624,57

Pembayaran barang dan jasa Tahun 2022 terdiri dari :

a. Belanja Barang, sebesar Rp56.569.155.871,00.
b. Belanja Jasa, sebesar Rp173.288.841.740,00.
c. Belanja Pemeliharaan, sebesar Rp18.087.804.413,00.
d. Belana Perjalanan Dinas, sebesar Rp46.105.154.623,00.
e. Belanja Uang dan/atau Jasa untuk Diberikan kepada Pihak Ketiga/Pihak Lain/Masyarakat, sebesar Rp7.635.776.800,00.
f. Belanja Barang dan Jasa BOS, sebesar Rp19.008.896.524,00.
g. Belanja Barang dan Jasa BLUD, sebesar Rp93.170.342.447,02.

5.5.1.2.3 Pembayaran Hibah

Realisasi arus keluar kas dari pembayaran hibah Tahun 2022 sebesar Rp37.814.800.008,00 naik sebesar 17,62% dibandingkan pembayaran hibah Tahun 2021 sebesar Rp32.149.226.539,00

Pembayaran hibah Tahun 2022 terdiri dari :

a. Belanja Hibah kepada Pemerintah Pusat, sebesar Rp1.700.314.000,00.

b. Belanja Hibah kepada Badan, Lembaga, Organisasi Kemasyarakatan yang Berbadan Hukum Indonesia, sebesar Rp26.836.740.153,00.
   Belanja Hibah Dana BOS, sebesar Rp8.524.544.855,00
c. Belanja Hibah Bantuan Keuangan kepada Partai Politik, sebesar Rp753.201.000,00.

5.5.1.2.4 Pembayaran Bantuan Sosial

Realisasi arus keluar kas dari pembayaran bantuan sosial Tahun 2022 sebesar Rp3.155.969.470,00 naik sebesar 317,14% dibandingkan pembayaran bantuan sosial Tahun 2021 sebesar Rp756.569.000,00

Pembayaran bantuan sosial Tahun 2022 digunakan untuk:

a. Belanja Bantuan Sosial kepada Individu, sebesar Rp1.765.751.440,00.
b. Belanja Bantuan Sosial kepada Keluarga, sebesar Rp79.986.330,00.
c. Belanja Bantuan Sosial kepada Kelompok Masyarakat, sebesar Rp879.431.700,00.
d. Belanja Bantuan Sosial kepada Lembaga Non Pemerintahan (Bidang Pendidikan, Keagamaan dan Bidang Lainnya), sebesar Rp430.800.000,00.

5.5.1.2.5 Pembayaran Tak Terduga

Realisasi arus keluar kas dari pembayaran tak terduga Tahun 2022 sebesar Rp3.909.447.664,00 turun sebesar 58,43% dibandingkan pembayaran tak terduga Tahun 2021 sebesar Rp9.403.414.116,00.

Pembayaran tak terduga Tahun 2022 digunakan untuk:

a. Bansos Yang Tidak Direncanakan, terealisasi sebesar Rp2.419.946.000,00.
b. BTT Darurat Bencana, untuk Penanganan Covid 19/Vaksinasi, terealisasi sebesar Rp1.133.749.600,00
c. Pengembalian kelebihan bayar BPHTB atas nama Chelsea Florence Untoro sebesar Rp115.988.500,00 dan Taufiq Luqiana sebesar Rp25.000.000,00
d. Pengembalian Sisa Dana BOS Tahun 2011 ke Rekening Kas Umun Negara, sebesar Rp214.763.564,00

5.5.2 Arus Kas dari Aktivitas Investasi

Arus kas dari aktivitas investasi menggambarkan aktivitas penerimaan dan pengeluaran kas yang ditujukan untuk perolehan dan pelepasan aset tetap serta investasi lainnya yang tidak termasuk dalam setara kas. Arus kas bersih dari aktivitas investasi selama Tahun 2022 adalah defisit sebesar Rp154.768.027.102,00.

Rincian arus kas bersih dari aktivitas investasi dapat disajikan sebagai berikut :

Tabel 5.177 Arus Kas dari Aktivitas Investasi Tahun 2022 dan 2021

Uraian	Tahun 2022 Rp	Tahun 2021 Rp	Naik/Turun %
Arus Kas Masuk	1.330.442.515,00	7.245.698.068,00	-81,64
Arus Kas Keluar	206.711.219.892,00	162.013.725.170,00	27,59
Arus Kas Bersih	**-205.380.777.377,00**	**-154.768.027.102,00**	**32,70**

Rincian lebih lanjut dapat dijelaskan sebagai berikut :

5.5.2.1 Arus Masuk Kas dari Aktivitas Investasi

Rincian arus masuk kas dari aktivitas investasi dapat dirinci sebagai berikut:

Tabel 5.178 Arus Kas dari Aktivitas Investasi berasal Penjualan Aset Tetap

Uraian	Tahun 202 Rp	Tahun 2021 Rp	Naik/Turun %
Hasil Penjualan Tanah	93.130.200,00	-	100,00
Hasil Penjualan Peralatan dan Mesin	409.956.251,00	1.672.957.671,00	(75,50)
Hasil Penjualan Gedung dan Bangunan	815.161.064,00	5.546.909.397,00	(85,30)
Hasil Penjualan Aset Tetap Lainnya	12.195.000,00	25.831.000,00	(52,79)
Arus Kas Masuk	**1.330.442.515,00**	**7.245.698.068,00**	**(81,64)**

5.5.2.1.1 Hasil Penjualan Tanah

Realisasi arus masuk kas dari hasil penjualan tanah Tahun 2022 sebesar Rp93.130.200,00.

5.5.2.1.2 Hasil Penjualan Peralatan dan Mesin

Realisasi arus masuk kas dari hasil penjualan peralatan dan mesin Tahun 2022 sebesar Rp409.956.251,00 turun sebesar 75,50% dibandingkan penjualan aset tetap Tahun 2021 sebesar Rp1.672.957.671,00.

5.5.2.1.3 Hasil Penjualan Gedung dan Bangunan

Realisasi arus masuk kas dari hasil penjualan gedung dan bangunan Tahun 2022 sebesar Rp815.161.064,00 turun sebesar 85,30% dibandingkan penjualan aset tetap Tahun 2021 sebesar Rp5.546.909.397,00.

5.5.2.1.4 Hasil Penjualan Aset Tetap Lainnya

Realisasi arus masuk kas dari hasil penjualan aset tetap lainnya Tahun 2022 sebesar Rp12.195.000,00 turun sebesar 52,79 % dibandingkan penjualan aset tetap Tahun 2021 sebesar Rp25.831.000,00.

5.5.2.2 Arus Keluar Kas dari Aktivitas Investasi

Arus keluar kas dari aktivitas Investasi Aset Non Keuangan merupakan pembelian aset tetap berupa Belanja Tanah, Belanja Peralatan dan Mesin, Belanja Gedung dan Bangunan, Belanja Jalan Irigasi dan Jaringan, Belanja Aset Tetap Lainnya, dan Belanja Aset Lainnya yang dapat diikhtisarkan sebagai berikut :

Tabel 5.179 Arus Keluar Kas dari Aktivitas Investasi

Arus Keluar Kas	Tahun 2022	Tahun 2021	Naik/Turun
	Rp	Rp	%
Perolehan Tanah	4.442.465.169,00	11.302.754.180,00	-60,70
Perolehan Peralatan dan Mesin	55.027.762.176,00	37.536.785.604,00	46,60
Perolehan Gedung dan Bangunan	35.349.620.557,00	48.754.919.045,00	-27,50
Perolehan Jalan, Irigasi dan Jaringan	99.405.993.613,00	59.561.969.736,00	66,90
Perolehan Aset Tetap Lainnya	2.343.597.559,00	3.357.296.605,00	-30,19
Pembentukan Dana Cadangan	7.141.780.818,00	1.000.000.000,00	614,18
Penyertaan Modal Pemerintah Daerah	3.000.000.000,00	500.000.000,00	500,00
Jumlah	206.711.219.892,00	162.013.725.170,00	27,59

Arus keluar kas dari aktivitas investasi sebesar Rp206.711.219.892,00 mengalami kenaikan sebesar 27,59% jika dibandingkan dengan Tahun 2021 sebesar Rp162.013.725.170,00.

5.5.2.2.1 Perolehan Tanah

Realisasi arus keluar kas dari perolehan tanah Tahun 2022 sebesar Rp4.442.465.169,00 turun sebesar 60,70% dibandingkan perolehan tanah Tahun 2021 sebesar Rp11.302.754.180,00.

5.5.2.2.2 Perolehan Peralatan dan Mesin

Realisasi arus keluar kas dari perolehan peralatan dan mesin Tahun 2022 sebesar Rp55.027.762.176,00 naik sebesar 46,60% dibandingkan perolehan peralatan dan mesin Tahun 2021 sebesar Rp37.536.785.604,00.

Perolehan peralatan dan mesin Tahun 2022, terdiri dari :

a. Belanja Modal Alat Besar, sebesar Rp3.726.556.000,00
b. Belanja Modal Alat Angkutan, sebesar Rp5.376.253.878,00
c. Belanja Modal Alat Bengkel dan Alat Ukur, sebesar Rp810.882.500,00
d. Belanja Modal Alat Pertanian, sebesar Rp223.294.500,00
e. Belanja Modal Alat Kantor dan Rumah Tangga, sebesar Rp5.621.067.463,00
f. Belanja Modal Alat Studio, Komunikasi, dan Pemancar, sebesar Rp3.170.750.603,00
g. Belanja Modal Alat Kedokteran dan Kesehatan , sebesar Rp22.062.738.075,00
h. Belanja Modal Alat Laboratorium, sebesar Rp2.951.924.976,00
i. Belanja Modal Komputer, sebesar Rp9.415.478.181,00
j. Belanja Modal Alat Pengeboran, sebesar Rp3.700.000,00
k. Belanja Modal Alat Produksi, Pengolahan, dan Pemurnian, sebesar Rp1.491.000,00
l. Belanja Modal Alat Keselamatan Kerja, sebesar Rp14.500.000,00
m. Belanja Modal Alat Peraga, sebesar Rp6.920.000,00
n. Belanja Modal Rambu-Rambu, sebesar Rp1.572.905.000,00
o. Belanja Modal Peralatan Olahraga, sebesar Rp69.300.000,00

5.5.2.2.3 Perolehan Gedung dan Bangunan

Realisasi arus keluar kas dari perolehan gedung dan bangunan Tahun 2022 sebesar Rp35.349.620.557,00 turun sebesar 27,50% dibandingkan perolehan gedung dan bangunan Tahun 2021 sebesar Rp48.754.919.045,00.

Perolehan gedung dan bangunan Tahun 2022, terdiri dari :

a. Belanja Modal Bangunan Gedung, sebesar Rp35.250.635.557,00
b. Belanja Modal Monumen, sebesar Rp73.985.000,00
c. Belanja Modal Tugu Titik Kontrol/Pasti, sebesar Rp25.000.000,00

5.5.2.2.4 Perolehan Jalan, Irigasi dan Jaringan

Realisasi arus keluar kas dari perolehan jalan, irigasi dan jaringan Tahun 2022 sebesar Rp99.405.993.613,00 naik sebesar 66,90% dibandingkan perolehan jalan, irigasi dan jaringan Tahun 2021 sebesar Rp59.561.969.736,00.

Perolehan jalan, irigasi dan jaringan Tahun 2022 terdiri dari :

a. Belanja Modal Jalan dan Jembatan, sebesar Rp52.595.608.963,00
b. Belanja Modal Bangunan Air, sebesar Rp42.174.561.700,00
c. Belanja Modal Instalasi, sebesar Rp686.379.950,00
d. Belanja Modal Jaringan, sebesar Rp3.949.443.000,00

5.5.2.2.5 Perolehan Aset Tetap Lainnya

Realisasi arus keluar kas dari perolehan aset tetap lainnya Tahun 2022 sebesar Rp2.343.597.559,00 turun sebesar 30,19% dibandingkan perolehan aset tetap lainnya Tahun 2021 sebesar Rp3.357.296.605,00.

Perolehan aset tetap lainnya Tahun 2022 terdiri dari :

a. Belanja Modal Bahan Perpustakaan, sebesar Rp1.895.876.153,00
b. Belanja Modal Tanaman, sebesar Rp26.920.000,00
c. Belanja Modal Aset Tetap Dalam Renovasi, sebesar Rp91.900.000,00
d. Belanja Modal Aset Tidak Berwujud, sebesar Rp328.901.406,00

5.5.2.2.6 Pembentukan Dana Cadangan

Realisasi arus keluar kas dari pembentukan dana cadangan Tahun 2022 sebesar Rp7.141.780.818,00 naik sebesar 614,18% dibandingkan pembentukan dana cadangan Tahun 2021 sebesar Rp1.000.000.000,00.

5.5.2.2.7 Penyertaan Modal Pemerintah Daerah

Realisasi arus keluar kas dari penyertaan modal pemerintah daerah Tahun 2022 sebesar Rp3.000.000.000,00 naik sebesar 500,00% dibandingkan penyertaan modal pemerintah daerah Tahun 2021 sebesar Rp500.000.000,00.

Penyertaan Modal Pemerintah Daerah Tahun 2022 terdiri dari :

1. PD BPR Bank Pekalongan sebesar Rp400.000.000,00
2. PT. BKK Pekalongan sebesar Rp300.000.000,00
3. PT. BKK Jateng sebesar Rp300.000.000,00
4. PT. Bank Jateng sebesar Rp1.000.000.000,00
5. Perumda Tirtayasa Kota Pekalongan sebesar Rp1.000.000.000,00 .

5.5.3 Arus Kas dari Aktivitas Pendanaan

Arus kas dari aktivitas pendanaan menggambarkan aktivitas penerimaan dan pengeluaran kas yang berhubungan dengan pemberian piutang jangka panjang dan/atau pelunasan utang jangka panjang yang mengakibatkan perubahan dalam jumlah dan komposisi piutang jangka panjang dan utang jangka panjang. Arus kas bersih dari aktivitas pendanaan adalah sebagai berikut :

Tabel 5.180 Arus Masuk dan Arus Keluar Kas dari Aktivitas Pendanaan Tahun 2022 dan 2021

Uraian	Tahun 2022 Rp	Tahun 2021 Rp	Naik/Turun %
Arus Kas Masuk	12.772.728,00	3.604.546,00	254,35
Arus Kas Keluar	0,00	0,00	#DIV/0!
Arus Kas Bersih	**12.772.728,00**	**3.604.546,00**	**254,35**

5.5.3.1 Arus Masuk Kas dari Aktivitas Pendanaan

Arus masuk kas dari aktivitas pendanaan berasal dari penerimaan kembali pinjaman kepada masyarakat, yang dapat diikhtisarkan sebagai berikut:

Tabel 5.181 Arus Masuk Kas dari Aktivitas Pendanaan

Arus Masuk Kas	Tahun 2022 Rp	Tahun 2021 Rp	Naik/Turun %
Penerimaan Kembali Pinjaman kepada Masyarakat	12.772.728,00	3.604.546,00	254,35
Jumlah	**12.772.728,00**	**3.604.546,00**	**254,35**

Arus masuk kas dari aktivitas pendanaan sebesar Rp12.772.728,00 mengalami kenaikan sebesar 254,35% jika dibandingkan dengan Tahun 2021 sebesar Rp3.604.546,00. Merupakan penerimaan kembali investasi non permanen dana bergulir.

5.5.3.2 Arus Keluar Kas dari Aktivitas Pendanaan

Tidak ada arus keluar kas dari aktivitas pendanaan.

5.5.4 Arus Kas dari Aktivitas Transitoris

Arus kas dari aktivitas transitoris menggambarkan aktivitas penerimaan dan pengeluaran kas yang transitoris dapat dirinci sebagai berikut :

Tabel 5.182 Arus Kas dari Aktivitas Transitoris

Uraian	Tahun 2022 Rp	Tahun 2021 Rp	Naik/Turun %
Arus Kas Masuk	76.224.667.186,85	67.946.133.419,46	12,18
Arus Kas Keluar	76.224.667.186,85	67.946.354.419,46	12,18
Arus Kas Bersih	**0,00**	**-221.000,00**	**-100,00**

5.5.4.1 Arus Masuk Kas dari Aktivitas Transitoris

Arus masuk kas dari aktivitas transitoris berasal dari :

Tabel 5.183 Arus Masuk Kas dari Aktivitas Transitoris

Arus Masuk Kas	Tahun 2022	Tahun 2021	Naik/Turun
	Rp	Rp	%
Penerimaan PFK	76.224.667.186,85	67.946.133.419,46	12,18
Jumlah	**76.224.667.186,85**	**67.946.133.419,46**	**12,18**

Arus masuk kas dari aktivitas transitoris adalah penerimaan PFK yang terdiri dari potongan Iuran potongan Iuran Wajib Pegawai (IWP), PPh pasal 21, 22, 23, 4 ayat (2), Pajak Pertambahan Nilai (PPN) dan penerimaan Taperum serta penerimaan BPJS Kesehatan dari belanja pegawai yang dilakukan oleh BUD. Penerimaan PFK ini merupakan penerimaan pemotongan PFK yang melalui Bendahara Umum Daerah, merupakan hak dan harus dibayarkan kepada pihak ketiga, bukan merupakan hak/pendapatan bagi Pemerintah Kota Pekalongan. Penerimaan sebesar Rp76.224.667.186,85 mengalami kenaikan 12,18% dibanding tahun sebelumnya yaitu sebesar Rp67.946.133.419,46.

5.5.4.2 Arus Keluar Kas dari Aktivitas Transitoris

Arus keluar kas dari aktivitas transitoris berasal dari :

Tabel 5.184 Arus Keluar Kas dari Aktivitas Transitoris

Arus Keluar Kas	Tahun 2022	Tahun 2021	Naik/Turun
	Rp	Rp	%
Pengeluaran PFK	76.224.667.186,85	67.946.354.419,46	12,18
Jumlah	**76.224.667.186,85**	**67.946.354.419,46**	**12,18**

Arus keluar kas dari aktivitas transitoris terdiri dari pengeluaran PFK dan kiriman uang keluar. Pengeluaran PFK terdiri dari pembayaran potongan Iuran potongan Iuran Wajib Pegawai (IWP), PPh pasal 21, 22, 23, 4 ayat (2), Pajak Pertambahan Nilai (PPN), penerimaan Taperum serta penerimaan BPJS Kesehatan dari belanja pegawai yang dilakukan oleh BUD dengan nilai akumulasi sebesar Rp76.224.667.186,85 atau mengalami kenaikan 12,18% dibanding tahun sebelumnya yaitu sebesar Rp67.946.354.419,46.

5.5.5 Saldo Akhir Kas

Saldo akhir kas Tahun 2022 adalah sebesar Rp63.120.889.575,00 atau turun sebesar 45,27% dibanding saldo kas Tahun 2021 yaitu sebesar Rp115.327.011.183,02. Rincian saldo akhir kas dapat disajikan sebagai berikut:

Tabel 5.185 Saldo Akhir Kas Tahun 2022

Uraian	Tahun 2021 Rp	Tahun 2020 Rp	Naik/Turun %
Saldo Akhir BUD	**53.700.384.293,00**	**73.995.540.382,00**	**(27,43)**
Saldo di RKUD	53.700.384.293,00	73.995.540.382,00	
Saldo Bendahara	**31.727.500,00**	**582.750,00**	**5.344,44**
Saldo Akhir Bend. Pengeluaran	0,00	0,00	
Saldo Akhir Bend. Penerimaan	31.727.500,00	582.750,00	
Saldo Akhir di BLUD	**9.279.716.552,00**	**40.915.815.647,02**	**(77,32)**
BLUD RSUD Bendan	6.728.984.343,00	38.524.250.968,02	
BLUD Puskesmas Bendan	150.635.966,00	189.489.218,00	
BLUD Puskesmas Kramatsari	142.153.572,00	146.996.235,00	
BLUD Puskesmas Medono	215.638.413,00	199.827.400,00	
BLUD Puskesmas Tirto	194.257.265,00	95.166.622,00	
BLUD Puskesmas Klego	196.881.400,00	259.713.451,00	
BLUD Puskesmas Sokorejo	282.587.757,00	187.690.506,00	
BLUD Puskesmas Tondano	130.754.294,00	160.260.996,00	
BLUD Puskesmas Noyontaan	83.771.489,00	114.593.070,00	
BLUD Puskesmas Dukuh	116.549.698,00	139.876.333,00	
BLUD Puskesmas Krapyak Kidul	158.406.090,00	100.627.576,00	
BLUD Puskesmas Kusuma Bangsa	139.356.540,00	152.189.855,00	
BLUD Puskesmas Pekalongan Selatan	269.402.857,00	240.533.663,00	
BLUD Puskesmas Jenggot	131.568.575,00	112.548.561,00	
BLUD Puskesmas Buaran	322.678.548,00	283.333.500,00	
BLUD BPSJ	16.089.745,00	8.717.693,00	
Saldo Dana BOS	**109.061.230,00**	**415.072.404,00**	**(73,72)**
Saldo Akhir Kas	**63.120.889.575,00**	**115.327.011.183,02**	**(45,27)**

6. Laporan Perubahan Ekuitas

Laporan Perubahan Ekuitas (LPE) menyajikan informasi kenaikan atau penurunan ekuitas Tahun 2022. Saldo akhir ekuitas per 31 Desember 2022 adalah sebesar Rp3.262.751.688.319,74, dengan rincian sebagai berikut :

Tabel 5.186 Penjelasan Laporan Perubahan Ekuitas (LPE)

Uraian	Jumlah
Saldo Ekuitas 31 Des 2021	3.026.637.671.310,73
Surplus/Defisit LO	229.150.419.247,25
Dampak Kumulatif Perubahan Kebijakan/Kesalahan Mendasar	-
Koreksi Ekuitas	6.963.597.761,76
Ekuitas 31 Desember 2022	3.262.751.688.319,74

5.6.1 Ekuitas Awal

Ekuitas per 31 Desember 2021 adalah sebesar Rp3.026.637.671.310,73.

5.6.2 Surplus/Defisit LO

Surplus / (Defisit)-LO Tahun 2022 adalah sebesar Rp229.150.419.247,25

5.6.3 Koreksi Ekuitas

Koreksi Ekuitas adalah sebesar Rp6.963.597.761,76. Rincian koreksi ekuitas adalah sebagai berikut :

Tabel 5.187 Koreksi Ekuitas berdasarkan SKPD

SKPD	JUMLAH
BAGIAN HUKUM	(16.415.000,00)
BAGIAN ORGANISASI	(421.900,00)
BAGIAN UMUM	(70.748.262,00)
BAPPEDA	(8.127.340,00)
BKPSDM	(8.485,00)
BPBD	(12.973.200,00)
BPKAD	(1.307.669.613,00)
BPSJ	(48.534,00)
DINARPUS	(2.299.394.419,00)
DINAS KESEHATAN	(3.461.400,00)
DINAS PENDIDIKAN	(19.511.984.134,01)
DINAS PERHUBUNGAN	(69.186.080,00)
DINDAGKOP	(418.773.000,00)
DINDUKCAPIL	(1.771.200,00)
DINKOMINFO	(4.066.675,00)
DINPARBUDPORA	10.601.000,00
DINPERINAKER	(5.375.350,00)
DINPERKIM	17.786.832.275,00
DINPERPA	(17.303.286,00)
DINSOSP2KB	(15.312.499,60)
DKP	54.688.039,94
DLH	86.986.314,50
DPMPPA	339.224.500,00
DPMPTSP	(8.285.100,00)
DPUPR	(124.686.595,50)
INSPEKTORAT	(3.274.200,00)
KECAMATAN PEKALONGAN BARAT	(60.000,00)
KECAMATAN PEKALONGAN TIMUR	(140.000,00)
KECAMATAN PEKALONGAN UTARA	(3.942.100,00)
KEL BUARAN KRADENAN	(9.683.000,00)
KEL PADUKUHAN KRATON	(1.650.000,00)
KELURAHAN SAPURO KEBULEN	(6.110.000,00)
KELURAHAN BANDENGAN	(2.322.000,00)
KELURAHAN BANYURIP	(3.680.000,00)
KELURAHAN BENDAN KERGON	(19.770.136,00)
KELURAHAN DEGAYU	(6.899.400,00)
KELURAHAN GAMER	12.535.150.850,00
KELURAHAN JENGGOT	(25.599.000,00)
KELURAHAN KALIBAROS	(8.017.150,00)
KELURAHAN KANDANG PANJANG	(6.308.000,00)
KELURAHAN KAUMAN	(24.638.000,00)
KELURAHAN KLEGO	(7.440.000,00)
KELURAHAN KRAPYAK	(6.123.020,00)
KELURAHAN KURIPAN KERTOHARJO	(9.032.000,00)
KELURAHAN KURIPAN YOSOREJO	(4.569.000,00)
KELURAHAN MEDONO	(10.385.000,00)
KELURAHAN NOYONTAANSARI	(10.857.000,00)
KELURAHAN PANJANG BARU	(6.164.000,00)
KELURAHAN PANJANG WETAN	(7.552.300,00)

SKPD	JUMLAH
KELURAHAN PASIRKRATONKRAMAT	(8.172.775,00)
KELURAHAN PODOSUGIH	(32.897.100,00)
KELURAHAN PONCOL	(6.812.000,00)
KELURAHAN PRINGREJO	(11.200.000,00)
KELURAHAN SETONO	(7.854.500,00)
KELURAHAN SOKO DUWET	(35.878.000,00)
KELURAHAN TIRTO	(8.125.900,00)
KESBANGPOL	(23.266.649,38)
PUSKESMAS BENDAN	(695.734,00)
PUSKESMAS BUARAN	(1.715.665,00)
PUSKESMAS DUKUH	(986.423,00)
PUSKESMAS JENGGOT	(389.808,00)
PUSKESMAS KLEGO	(289.133.563,97)
PUSKESMAS KRAMATSARI	(8.824.713,00)
PUSKESMAS KRAPYAK KIDUL	(767.231,00)
PUSKESMAS KUSUMA BANGSA	(78.769.465,00)
PUSKESMAS MEDONO	(190.847.729,86)
PUSKESMAS NOYONTAAN	(435.480,00)
PUSKESMAS PEKALONGAN SELATAN	(1.724.944,00)
PUSKESMAS SOKOREJO	(1.015.746,00)
PUSKESMAS TIRTO	(3.212.701,00)
PUSKESMAS TONDANO	(214.334,00)
RSUD BENDAN	991.731.804,64
SATPOL P3KP	5.687.180,00
SETWAN	(54.136.361,00)
JUMLAH	**6.963.597.761,76**

Tabel 5.188 Koreksi Ekuitas berdasarkan Jenisnya

JENIS KOREKSI EKUITAS	JUMLAH
Koreksi Persediaan	10.695.050,00
Koreksi Ekuitas Lainnya	3.603.291,00
Koreksi Piutang	(3.924.558,00)
Koreksi Penyisihan Piutang	165.699.113,64
Koreksi Aset Tetap	(2.281.527.309,36)
Koreksi Aset Lainnya	37.230.000,00
Koreksi Akumulasi Penyusutan Aset Tetap	11.996.823.461,48
Koreksi Kewajiban Jangka Pendek	(2.983.496.704,00)
Koreksi Pendapatan Diterima Dimuka	18.495.417,00
JUMLAH	**6.963.597.761,76**

5.6.3.1 Koreksi Persediaan

Koreksi persediaan sebesar Rp10.695.050,00 dengan rincian sebagai berikut :

Tabel 5.189 Koreksi Nilai Persediaan

SKPD	Jumlah	Keterangan
Dinparbudpora	10.601.000,00	koreksi penambahan persediaan (Persediaan Dokumen/Administrasi Tender)
RSUD Bendan	94.050,00	Penambahan Persediaan dari belanja BLUD, Hibah, dan Transfer Dinkes 2022
Jumlah	**10.695.050,00**	

5.6.3.2 Koreksi Ekuitas Lainnya

Koreksi ekuitas lainnya sebesar Rp3.603.291,00 dengan rincian sebegai berikut :

Tabel 5.190 Koreksi Ekuitas Lainnya

SKPD	Jumlah	Keterangan
Dinas Lingkungan Hidup	123.574.902,00	Transfer Aset Tetap (ekstrakomptabel) dari DLH Rp124.012.000,00, Transfer Ekstrakomptabel Ke SKPD Lain (Dindik) - Alat Pengolahan Tanah dan Tanaman Lain-lain (Rp437.098,00)
DPUPR	(124.012.000,00)	Transfer Aset Tetap (ekstrakomptabel) ke DLH (Bangunan Gedung Tempat OR Lain-lain) (Rp30.062.000,00), Transfer Aset Tetap (ekstrakomptabel) ke DLH (Tanaman Perkebunan) (Rp93.950.000,00)
Dinas Pendidikan	437.098,00	Transfer Ekstrakom dari SKPD Lain (DLH) - Alat Pengolahan Tanah dan Tanaman Lain-lain Rp437.098,00
Dinas Sosial P2KB	3.603.291,00	Transfer Masuk Ekstrakomptabel dari RSUD Bendan Rp3.603.291,00
Jumlah	**3.603.291,00**	

5.6.3.3 Koreksi Piutang

Koreksi piutang sebesar (Rp3.924.558,00) dengan rincian sebagai berikut :

Tabel 5.191 Koreksi Piutang

SKPD	Jumlah	Keterangan
BPKAD	(3.705.558,00)	Koreksi kurang atas piutang denda PBB 2008-2021 (Rp3.705.558,00)
RSUD Bendan	(119.000,00}	Koreksi kurang piutang umum per 31 Desember 2022 (Rp2.000.000,00), koreksi piutang retur tahun 2021 (PT Anugerah Pharmindo Lestari) Rp 1.881.000,00
Puskesmas Jenggot	(50.000,00}	Koreksi atas beban penyisihan piutang tak tertagih tahun 2021
Puskesmas Tirto	(50.000,00}	Koreksi atas beban piutang tak tertagih tahun 2021
Jumlah	**(3.924.558,00**	

5.6.3.4 Koreksi Penyisihan Piutang

Koreksi penyisihan piutang sebesar Rp165.699.113,64 dengan rincian sebagai berikut:

Tabel 5.192 Koreksi Penyisihan Piutang

SKPD	Jumlah	Keterangan
RSUD Bendan	165.698.613,64	koreksi kurang saldo penyisihan piutang per 31 Desember 2022
Puskesmas Jenggot	250,00	Koreksi Beban Penyisihan Piutang Tak Tertagih Tahun 2021
Puskesmas Tirto	250,00	Koreksi Beban Piutang Tak Tertagih Tahun 2021
Jumlah	**165.699.113,64**	

5.6.3.5 Koreksi Aset Tetap

Koreksi aset tetap sebesar (Rp2.281.527.309,36) dengan rincian sebagai berikut :

Tabel 5.193 Koreksi Aset Tetap

SKPD	Jumlah	Keterangan
BAG PBJ & MINBANG	(6.935.000,00)	Koreksi Aset Tetap ke Ekstrakomptabel karena perubahan kebijakan akuntansi (6.300.000,00), Koreksi Aset Tetap ke Persediaan karena perubahan kebijakan akuntansi (635.000,00)
BAGIAN HUKUM	(24.840.000,00)	Koreksi Aset Tetap ke Ekstrakomptabel karena perubahan kebijakan akuntansi (20.065.000,00), Koreksi Aset Tetap ke Persediaan karena perubahan kebijakan akuntansi (4.775.000,00)
BAGIAN KESRA	(8.890.000,00)	Koreksi Aset Tetap ke Ekstrakomptabel karena perubahan kebijakan akuntansi (2.900.000,00), Koreksi Aset Tetap ke Persediaan karena perubahan kebijakan akuntansi (5.990.000,00)
BAGIAN ORGANISASI	(5.494.900,00)	Koreksi Aset Tetap ke Ekstrakomptabel karena perubahan kebijakan akuntansi (2.049.900,00), Koreksi Aset Tetap ke Persediaan karena perubahan kebijakan akuntansi (3.445.000,00)

SKPD	Jumlah	Keterangan
BAGIAN PEMERINTAHAN	(6.390.000,00)	Koreksi Aset Tetap ke Ekstrakomptabel karena perubahan kebijakan akuntansi (4.950.000,00), Koreksi Aset Tetap ke Persediaan karena perubahan kebijakan akuntansi (1.440.000,00)
BAGIAN PEREKONOMIAN	(6.565.000,00)	Koreksi Aset Tetap ke Ekstrakomptabel karena perubahan kebijakan akuntansi (5.300.000,00), Koreksi Aset Tetap ke Persediaan karena perubahan kebijakan akuntansi (1.265.000,00)
BAGIAN PROKOMPIM	(9.892.028,00)	Koreksi Aset Tetap ke Ekstrakomptabel karena perubahan kebijakan akuntansi (9.497.028,00), Koreksi Aset Tetap ke Persediaan karena perubahan kebijakan akuntansi (395.000,00)
BAGIAN UMUM	(147.546.532,00)	Koreksi Aset Tetap ke Ekstrakomptabel karena perubahan kebijakan akuntansi (120.546.532,00), Koreksi Aset Tetap ke Persediaan karena perubahan kebijakan akuntansi (27.000.000,00)
BAPPEDA	(53.334.579,00)	Koreksi Aset Tetap ke Ekstrakomptabel karena perubahan kebijakan akuntansi (45.935.579,00), Koreksi Aset Tetap ke Persediaan karena perubahan kebijakan akuntansi (7.399.000,00)
BKPSDM	(70.651.245,00)	Koreksi Aset Tetap ke Ekstrakomptabel karena perubahan kebijakan akuntansi (65.965.245,00), Koreksi Aset Tetap ke Persediaan karena perubahan kebijakan akuntansi (4.686.000,00)
BPBD	(40.007.000,00)	Koreksi Aset Tetap ke Ekstrakomptabel karena perubahan kebijakan akuntansi (26.087.000,00), Koreksi Aset Tetap ke Persediaan karena perubahan kebijakan akuntansi (13.920.000,00)
BPKAD	1.346.304.486,50	koreksi kurang nilai bangunan gedung kantor (Gudang KPU) karena tidak sesuai dengan BAST (96.800.000,00), Koreksi reklas jurnal inventarisasi mencatat bangunan Gedung dan Aset Lain-lain di BPKAD 1.852.384.100,00, Koreksi Aset Tetap ke Ekstrakomptabel karena perubahan kebijakan akuntansi (379.084.613,5), Koreksi Aset Tetap ke Persediaan karena perubahan kebijakan akuntansi (30.195.000,00)
BPSJ	(15.129.300,00)	Koreksi Aset Tetap ke Ekstrakomptabel karena perubahan kebijakan akuntansi (14.929.300,00), Koreksi Aset Tetap ke Persediaan karena perubahan kebijakan akuntansi (200.000,00)
DINARPUS	(2.336.410.013,63)	Koreksi Aset Tetap ke Ekstrakomptabel karena perubahan kebijakan akuntansi (2.334.310.013,63), Koreksi Aset Tetap ke Persediaan karena perubahan kebijakan akuntansi (2.100.000,00)
DINAS KESEHATAN	(183.852.420,34)	Koreksi Aset Tetap ke Ekstrakomptabel karena perubahan kebijakan akuntansi (105.725.115,34), Koreksi Aset Tetap ke Persediaan karena perubahan kebijakan akuntansi (78.127.305,00)
DINAS PENDIDIKAN	(26.399.514.829,66)	Koreksi Aset Tetap ke Ekstrakomptabel karena perubahan kebijakan akuntansi (22.083.221.560,14), Koreksi Aset Tetap ke Persediaan karena perubahan kebijakan akuntansi (4.316.293.269,52)
DINAS PERHUBUNGAN	(121.295.754,00)	Koreksi Aset Tetap ke Ekstrakomptabel karena perubahan kebijakan akuntansi (109.220.754,00), Koreksi Aset Tetap ke Persediaan karena perubahan kebijakan akuntansi (12.075.000,00)
DINDAGKOP	(502.144.220,00)	koreksi kurang tanah bangunan Pasar Banyurip (416.955.000,00), Koreksi Aset Tetap ke Ekstrakomptabel karena perubahan kebijakan akuntansi (64.639.220,00), Koreksi Aset Tetap ke Persediaan karena perubahan kebijakan akuntansi (20.550.000,00)
DINDUKCAPIL	(77.172.995,00)	Koreksi Aset Tetap ke Ekstrakomptabel karena perubahan kebijakan akuntansi (72.733.095,00), Koreksi Aset Tetap ke Persediaan karena perubahan kebijakan akuntansi (4.439.900,00)
DINKOMINFO	(96.860.495,00)	Koreksi Aset Tetap ke Ekstrakomptabel karena perubahan kebijakan akuntansi (82.060.495,00), Koreksi Aset Tetap ke Persediaan karena perubahan kebijakan akuntansi (14.800.000,00)
DINPARBUDPORA	(48.919.774,00)	Koreksi Aset Tetap ke Ekstrakomptabel karena perubahan kebijakan akuntansi (44.513.774,00), Koreksi Aset Tetap ke Persediaan karena perubahan kebijakan akuntansi (4.406.000,00)
DINPERINAKER	(282.232.876,00)	Koreksi Aset Tetap ke Ekstrakomptabel karena perubahan kebijakan akuntansi (229.278.876,00), Koreksi Aset Tetap ke Persediaan karena perubahan kebijakan akuntansi (52.954.000,00)
DINPERKIM	17.736.082.325,00	Koreksi reklas jurnal inventarisasi mencatat Tanah, Bangunan, Jalan, dan Bangunan Air di DINPERKIM 17.788.198.275,00,

SKPD	Jumlah	Keterangan
		Koreksi Aset Tetap ke Ekstrakomptabel karena perubahan kebijakan akuntansi (49.868.450,00), Koreksi Aset Tetap ke Persediaan karena perubahan kebijakan akuntansi (2.247.500,00)
DINPERPA	(91.438.803,30)	Koreksi Aset Tetap ke Ekstrakomptabel karena perubahan kebijakan akuntansi (74.487.803,3), Koreksi Aset Tetap ke Persediaan karena perubahan kebijakan akuntansi (16.951.000,00)
DINSOSP2KB	(125.402.753,00)	Koreksi Aset Tetap ke Ekstrakomptabel karena perubahan kebijakan akuntansi (107.762.753,00), Koreksi Aset Tetap ke Persediaan karena perubahan kebijakan akuntansi (17.640.000,00)
DKP	(152.909.592,20)	Koreksi Aset Tetap ke Ekstrakomptabel karena perubahan kebijakan akuntansi (139.922.592,2), Koreksi Aset Tetap ke Persediaan karena perubahan kebijakan akuntansi (12.987.000,00)
DLH	(145.963.299,00)	Koreksi Aset Tetap ke Ekstrakomptabel karena perubahan kebijakan akuntansi (107.936.999,00), Koreksi Aset Tetap ke Persediaan karena perubahan kebijakan akuntansi (38.026.300,00)
DPMPPA	305.777.100,00	Koreksi reklas jurnal inventarisasi mencatat Bangunan Gedung Kantor di Jalan Urip Sumoharjo No 55 (DPMPPA) 339.480.000,00, Koreksi Aset Tetap ke Ekstrakomptabel karena perubahan kebijakan akuntansi (25.537.900,00), Koreksi Aset Tetap ke Persediaan karena perubahan kebijakan akuntansi (8.165.000,00)
DPMPTSP	(66.319.929,98)	Koreksi Aset Tetap ke Ekstrakomptabel karena perubahan kebijakan akuntansi (54.938.929,98), Koreksi Aset Tetap ke Persediaan karena perubahan kebijakan akuntansi (11.381.000,00)
DPUPR	(68.807.150,00)	Koreksi Aset Tetap ke Ekstrakomptabel karena perubahan kebijakan akuntansi (51.194.550,00), Koreksi Aset Tetap ke Persediaan karena perubahan kebijakan akuntansi (17.612.600,00)
INSPEKTORAT	(37.208.609,00)	Koreksi Aset Tetap ke Ekstrakomptabel karena perubahan kebijakan akuntansi (10.538.609,00), Koreksi Aset Tetap ke Persediaan karena perubahan kebijakan akuntansi (26.670.000,00)
KECAMATAN PEKALONGAN BARAT	(28.702.627,00)	Koreksi Aset Tetap ke Ekstrakomptabel karena perubahan kebijakan akuntansi (23.477.627,00), Koreksi Aset Tetap ke Persediaan karena perubahan kebijakan akuntansi (5.225.000,00)
KECAMATAN PEKALONGAN SELATAN	(13.145.000,00)	Koreksi Aset Tetap ke Ekstrakomptabel karena perubahan kebijakan akuntansi (9.770.000,00), Koreksi Aset Tetap ke Persediaan karena perubahan kebijakan akuntansi (3.375.000,00)
KECAMATAN PEKALONGAN TIMUR	(63.748.950,00)	Koreksi Aset Tetap ke Ekstrakomptabel karena perubahan kebijakan akuntansi (62.208.950,00), Koreksi Aset Tetap ke Persediaan karena perubahan kebijakan akuntansi (1.540.000,00)
KECAMATAN PEKALONGAN UTARA	(30.278.000,00)	Koreksi Aset Tetap ke Ekstrakomptabel karena perubahan kebijakan akuntansi (22.678.000,00), Koreksi Aset Tetap ke Persediaan karena perubahan kebijakan akuntansi (7.600.000,00)
KEL BUARAN KRADENAN	(42.476.408,00)	Koreksi Aset Tetap ke Ekstrakomptabel karena perubahan kebijakan akuntansi (29.754.408,00), Koreksi Aset Tetap ke Persediaan karena perubahan kebijakan akuntansi (12.722.000,00)
KEL PADUKUHAN KRATON	(51.529.342,00)	Koreksi Aset Tetap ke Ekstrakomptabel karena perubahan kebijakan akuntansi (44.689.342,00), Koreksi Aset Tetap ke Persediaan karena perubahan kebijakan akuntansi (6.840.000,00)
KELURAHAN SAPURO KEBULEN	(52.752.003,00)	Koreksi Aset Tetap ke Ekstrakomptabel karena perubahan kebijakan akuntansi (47.222.003,00), Koreksi Aset Tetap ke Persediaan karena perubahan kebijakan akuntansi (5.530.000,00)
KELURAHAN BANDENGAN	(11.390.042,00)	Koreksi Aset Tetap ke Ekstrakomptabel karena perubahan kebijakan akuntansi (5.540.042,00), Koreksi Aset Tetap ke Persediaan karena perubahan kebijakan akuntansi (5.850.000,00)
KELURAHAN BANYURIP	(35.476.300,00)	Koreksi Aset Tetap ke Ekstrakomptabel karena perubahan kebijakan akuntansi (25.416.300,00), Koreksi Aset Tetap ke Persediaan karena perubahan kebijakan akuntansi (10.060.000,00)
KELURAHAN BENDAN KERGON	(60.572.500,00)	Koreksi Aset Tetap ke Ekstrakomptabel karena perubahan kebijakan akuntansi (34.052.500,00), Koreksi Aset Tetap ke Persediaan karena perubahan kebijakan akuntansi (26.520.000,00)
KELURAHAN DEGAYU	(16.977.550,00)	Koreksi Aset Tetap ke Ekstrakomptabel karena perubahan kebijakan akuntansi (15.277.550,00), Koreksi Aset Tetap ke Persediaan karena perubahan kebijakan akuntansi (1.700.000,00)

SKPD	Jumlah	Keterangan
KELURAHAN GAMER	12.522.277.700,00	Koreksi reklas jurnal mencatat hasil inventarisasi berupa tanah lapangan sepak bola di Kelurahan Gamer 12.543.250.000,00, Koreksi Aset Tetap ke Ekstrakomptabel karena perubahan kebijakan akuntansi (17.762.300,00), Koreksi Aset Tetap ke Persediaan karena perubahan kebijakan akuntansi (3.210.000,00)
KELURAHAN JENGGOT	(40.217.150,00)	Koreksi Aset Tetap ke Ekstrakomptabel karena perubahan kebijakan akuntansi (33.882.150,00), Koreksi Aset Tetap ke Persediaan karena perubahan kebijakan akuntansi (6.335.000,00)
KELURAHAN KALIBAROS	(41.245.029,00)	Koreksi Aset Tetap ke Ekstrakomptabel karena perubahan kebijakan akuntansi (35.345.029,00), Koreksi Aset Tetap ke Persediaan karena perubahan kebijakan akuntansi (5.900.000,00)
KELURAHAN KANDANG PANJANG	(15.978.150,00)	Koreksi Aset Tetap ke Ekstrakomptabel karena perubahan kebijakan akuntansi (12.398.150,00), Koreksi Aset Tetap ke Persediaan karena perubahan kebijakan akuntansi (3.580.000,00)
KELURAHAN KAUMAN	(95.488.238,00)	Koreksi Aset Tetap ke Ekstrakomptabel karena perubahan kebijakan akuntansi (75.683.238,00), Koreksi Aset Tetap ke Persediaan karena perubahan kebijakan akuntansi (19.805.000,00)
KELURAHAN KLEGO	(27.638.150,00)	Koreksi Aset Tetap ke Ekstrakomptabel karena perubahan kebijakan akuntansi (20.643.150,00), Koreksi Aset Tetap ke Persediaan karena perubahan kebijakan akuntansi (6.995.000,00)
KELURAHAN KRAPYAK	(22.854.338,00)	Koreksi Aset Tetap ke Ekstrakomptabel karena perubahan kebijakan akuntansi (18.434.428,00), Koreksi Aset Tetap ke Persediaan karena perubahan kebijakan akuntansi (4.419.910,00)
KELURAHAN KURIPAN KERTOHARJO	(43.185.908,00)	Koreksi Aset Tetap ke Ekstrakomptabel karena perubahan kebijakan akuntansi (32.040.908,00), Koreksi Aset Tetap ke Persediaan karena perubahan kebijakan akuntansi (11.145.000,00)
KELURAHAN KURIPAN YOSOREJO	(36.335.408,00)	Koreksi Aset Tetap ke Ekstrakomptabel karena perubahan kebijakan akuntansi (31.180.408,00), Koreksi Aset Tetap ke Persediaan karena perubahan kebijakan akuntansi (5.155.000,00)
KELURAHAN MEDONO	(23.840.108,00)	Koreksi Aset Tetap ke Ekstrakomptabel karena perubahan kebijakan akuntansi (21.645.108,00), Koreksi Aset Tetap ke Persediaan karena perubahan kebijakan akuntansi (2.195.000,00)
KELURAHAN NOYONTAANSARI	(60.313.408,00)	Koreksi Aset Tetap ke Ekstrakomptabel karena perubahan kebijakan akuntansi (47.468.408,00), Koreksi Aset Tetap ke Persediaan karena perubahan kebijakan akuntansi (12.845.000,00)
KELURAHAN PANJANG BARU	(9.118.075,00)	Koreksi Aset Tetap ke Ekstrakomptabel karena perubahan kebijakan akuntansi (8.768.075,00), Koreksi Aset Tetap ke Persediaan karena perubahan kebijakan akuntansi (350.000,00)
KELURAHAN PANJANG WETAN	(29.128.450,00)	Koreksi Aset Tetap ke Ekstrakomptabel karena perubahan kebijakan akuntansi (18.585.450,00), Koreksi Aset Tetap ke Persediaan karena perubahan kebijakan akuntansi (10.543.000,00)
KELURAHAN PASIRKRATONKRAMAT	(31.626.025,00)	Koreksi Aset Tetap ke Ekstrakomptabel karena perubahan kebijakan akuntansi (23.136.025,00), Koreksi Aset Tetap ke Persediaan karena perubahan kebijakan akuntansi (8.490.000,00)
KELURAHAN PODOSUGIH	(51.570.189,00)	Koreksi Aset Tetap ke Ekstrakomptabel karena perubahan kebijakan akuntansi (44.258.189,00), Koreksi Aset Tetap ke Persediaan karena perubahan kebijakan akuntansi (7.312.000,00)
KELURAHAN PONCOL	(26.505.042,00	Koreksi Aset Tetap ke Ekstrakomptabel karena perubahan kebijakan akuntansi (13.420.042,00), Koreksi Aset Tetap ke Persediaan karena perubahan kebijakan akuntansi (13.085.000,00)
KELURAHAN PRINGREJO	(41.018.558,00)	Koreksi Aset Tetap ke Ekstrakomptabel karena perubahan kebijakan akuntansi (28.224.558,00), Koreksi Aset Tetap ke Persediaan karena perubahan kebijakan akuntansi (12.794.000,00)
KELURAHAN SETONO	(54.756.912,00)	Koreksi Aset Tetap ke Ekstrakomptabel karena perubahan kebijakan akuntansi (33.516.912,00), Koreksi Aset Tetap ke Persediaan karena perubahan kebijakan akuntansi (21.240.000,00)
KELURAHAN SOKO DUWET	(66.012.758,00)	Koreksi Aset Tetap ke Ekstrakomptabel karena perubahan kebijakan akuntansi (46.350.258,00), Koreksi Aset Tetap ke Persediaan karena perubahan kebijakan akuntansi (19.662.500,00)
KELURAHAN TIRTO	(21.539.050,00)	Koreksi Aset Tetap ke Ekstrakomptabel karena perubahan kebijakan akuntansi (18.599.050,00), Koreksi Aset Tetap ke Persediaan karena perubahan kebijakan akuntansi (2.940.000,00)

SKPD	Jumlah	Keterangan
KESBANGPOL	(46.453.567,00)	Koreksi Aset Tetap ke Ekstrakomptabel karena perubahan kebijakan akuntansi (15.400.567,00), Koreksi Aset Tetap ke Persediaan karena perubahan kebijakan akuntansi (31.053.000,00)
PUSKESMAS BENDAN	(98.419.686,20)	Koreksi Aset Tetap ke Ekstrakomptabel karena perubahan kebijakan akuntansi (78.494.949,2), Koreksi Aset Tetap ke Persediaan karena perubahan kebijakan akuntansi (19.924.737,00)
PUSKESMAS BUARAN	(59.506.882,53)	Koreksi Aset Tetap ke Ekstrakomptabel karena perubahan kebijakan akuntansi (54.822.632,53), Koreksi Aset Tetap ke Persediaan karena perubahan kebijakan akuntansi (4.684.250,00)
PUSKESMAS DUKUH	(114.612.387,25)	Koreksi Aset Tetap ke Ekstrakomptabel karena perubahan kebijakan akuntansi (93.411.329,25), Koreksi Aset Tetap ke Persediaan karena perubahan kebijakan akuntansi (21.201.058,00)
PUSKESMAS JENGGOT	(65.556.136,25)	Koreksi Aset Tetap ke Ekstrakomptabel karena perubahan kebijakan akuntansi (46.308.711,25), Koreksi Aset Tetap ke Persediaan karena perubahan kebijakan akuntansi (19.247.425,00)
PUSKESMAS KLEGO	(67.784.030,00)	Koreksi Aset Tetap ke Ekstrakomptabel karena perubahan kebijakan akuntansi (55.569.638,00), Koreksi Aset Tetap ke Persediaan karena perubahan kebijakan akuntansi (12.214.392,00)
PUSKESMAS KRAMATSARI	(57.227.557,00)	Koreksi Aset Tetap ke Ekstrakomptabel karena perubahan kebijakan akuntansi (49.839.307,00), Koreksi Aset Tetap ke Persediaan karena perubahan kebijakan akuntansi (7.388.250,00)
PUSKESMAS KRAPYAK KIDUL	(124.925.009,00)	Koreksi Aset Tetap ke Ekstrakomptabel karena perubahan kebijakan akuntansi (79.180.712,00), Koreksi Aset Tetap ke Persediaan karena perubahan kebijakan akuntansi (45.744.297,00)
PUSKESMAS KUSUMA BANGSA	(179.605.280,00)	Koreksi Aset Tetap ke Ekstrakomptabel karena perubahan kebijakan akuntansi (148.284.330,00), Koreksi Aset Tetap ke Persediaan karena perubahan kebijakan akuntansi (31.320.950,00)
PUSKESMAS MEDONO	(60.483.093,00)	Koreksi Aset Tetap ke Ekstrakomptabel karena perubahan kebijakan akuntansi (53.373.893,00), Koreksi Aset Tetap ke Persediaan karena perubahan kebijakan akuntansi (7.109.200,00)
PUSKESMAS NOYONTAAN	(66.579.654,32)	Koreksi Aset Tetap ke Ekstrakomptabel karena perubahan kebijakan akuntansi (55.504.654,32), Koreksi Aset Tetap ke Persediaan karena perubahan kebijakan akuntansi (11.075.000,00)
PUSKESMAS PEKALONGAN SELATAN	(92.352.916,17)	Koreksi Aset Tetap ke Ekstrakomptabel karena perubahan kebijakan akuntansi (71.960.441,17), Koreksi Aset Tetap ke Persediaan karena perubahan kebijakan akuntansi (20.392.475,00)
PUSKESMAS SOKOREJO	(65.701.148,00)	Koreksi Aset Tetap ke Ekstrakomptabel karena perubahan kebijakan akuntansi (63.169.898,00), Koreksi Aset Tetap ke Persediaan karena perubahan kebijakan akuntansi (2.531.250,00)
PUSKESMAS TIRTO	(73.532.477,27)	Koreksi Aset Tetap ke Ekstrakomptabel karena perubahan kebijakan akuntansi (43.833.893,27), Koreksi Aset Tetap ke Persediaan karena perubahan kebijakan akuntansi (29.698.584,00)
PUSKESMAS TONDANO	(73.156.890,25)	Koreksi Aset Tetap ke Ekstrakomptabel karena perubahan kebijakan akuntansi (50.660.890,25), Koreksi Aset Tetap ke Persediaan karena perubahan kebijakan akuntansi (22.496.000,00)
RSUD BENDAN	(384.702.039,00)	Koreksi Aset Tetap ke Ekstrakomptabel karena perubahan kebijakan akuntansi (319.215.839,00), Koreksi Aset Tetap ke Persediaan karena perubahan kebijakan akuntansi (65.486.200,00)
SATPOL P3KP	(14.651.535,00)	Koreksi Aset Tetap ke Ekstrakomptabel karena perubahan kebijakan akuntansi (7.731.535,00), Koreksi Aset Tetap ke Persediaan karena perubahan kebijakan akuntansi (6.920.000,00)
SETWAN	(269.169.866,51)	Koreksi Aset Tetap ke Ekstrakomptabel karena perubahan kebijakan akuntansi (182.003.948,51), Koreksi Aset Tetap ke Persediaan karena perubahan kebijakan akuntansi (87.165.918,00)
JUMLAH	**(2.281.527.309,36)**	

5.6.3.6 Koreksi Aset Lainnya

Koreksi aset lainnya sebesar Rp37.230.000,00 dengan rincian sebagai berikut :

Tabel 5.194 Koreksi Aset Lainnya

SKPD	Jumlah	Keterangan
BPKAD	37.230.000,00	Koreksi reklas jurnal inventarisasi mencatat bangunan Gedung dan Aset Lain-lain di BPKAD
Jumlah	37.230.000,00	

5.6.3.6 Koreksi Akumulasi Penyusutan Aset Tetap

Koreksi akumulasi penyusutan aset tetap sebesar Rp11.996.823.461,48 dengan rincian sebagai berikut :

Tabel 5.195 Koreksi Akumulasi Penyusutan Aset Tetap

SKPD	Jumlah	Keterangan
BAG PBJ & MINBANG	6.935.000,00	Koreksi kurang Akumulasi Penyusutan karena perubahan kebijakan akuntansi 6.935.000,00
BAGIAN HUKUM	8.425.000,00	Koreksi kurang Akumulasi Penyusutan karena perubahan kebijakan akuntansi 8.425.000,00
BAGIAN KESRA	8.890.000,00	Koreksi kurang Akumulasi Penyusutan karena perubahan kebijakan akuntansi 8.890.000,00
BAGIAN ORGANISASI	5.073.000,00	Koreksi kurang Akumulasi Penyusutan karena perubahan kebijakan akuntansi 5.073.000,00
BAGIAN PEMERINTAHAN	6.390.000,00	Koreksi kurang Akumulasi Penyusutan karena perubahan kebijakan akuntansi 6.390.000,00
BAGIAN PEREKONOMIAN	6.565.000,00	Koreksi kurang Akumulasi Penyusutan karena perubahan kebijakan akuntansi 6.565.000,00
BAGIAN PROKOMPIM	9.892.028,00	Koreksi kurang Akumulasi Penyusutan karena perubahan kebijakan akuntansi 9.892.028,00
BAGIAN UMUM	76.798.270,00	Koreksi kurang Akumulasi Penyusutan karena perubahan kebijakan akuntansi 92.765.470,00, Koreksi Tambah Akumulasi Penyusutan karena perubahan kebijakan akuntansi (15.967.200,00)
BAPPEDA	45.207.239,00	Koreksi kurang Akumulasi Penyusutan karena perubahan kebijakan akuntansi 45.207.239,00
BKPSDM	70.642.760,00	Koreksi kurang Akumulasi Penyusutan karena perubahan kebijakan akuntansi 70.215.245,00, Koreksi Saldo Awal Akumulasi Penyusutan Aset Tetap Bangunan Pelengkap Air Bersih/Air Baku 427.515,00
BPBD	27.033.800,00	Koreksi kurang Akumulasi Penyusutan karena perubahan kebijakan akuntansi 27.033.800,00
BPKAD	287.975.657,50	Koreksi kurang Akumulasi Penyusutan karena perubahan kebijakan akuntansi 291.001.337,50, Koreksi Tambah Akumulasi Penyusutan karena perubahan kebijakan akuntansi (3.025.680,00)
BPSJ	15.080.766,00	Koreksi kurang Akumulasi Penyusutan karena perubahan kebijakan akuntansi 15.080.766,00
DINARPUS	37.015.594,63	Koreksi kurang Akumulasi Penyusutan karena perubahan kebijakan akuntansi 37.015.594,63
DINAS KESEHATAN	180.391.020,34	Koreksi kurang Akumulasi Penyusutan karena perubahan kebijakan akuntansi 180.391.020,34
DINAS PENDIDIKAN	6.887.093.597,65	Koreksi kurang Akumulasi Penyusutan karena perubahan kebijakan akuntansi 6.916.036.671,66, Koreksi tambah Akumulasi Penyusutan karena perubahan kebijakan akuntansi (28.943.074,01)
DINAS PERHUBUNGAN	52.109.674,00	Koreksi kurang Akumulasi Penyusutan karena perubahan kebijakan akuntansi 53.480.644,00, Koreksi tambah Akumulasi Penyusutan karena perubahan kebijakan akuntansi (1.370.970,00)

SKPD	Jumlah	Keterangan
DINDAGKOP	83.371.220,00	Koreksi kurang Akumulasi Penyusutan karena perubahan kebijakan akuntansi 83.371.220,00
DINDUKCAPIL	75.401.795,00	Koreksi kurang Akumulasi Penyusutan karena perubahan kebijakan akuntansi 75.401.795,00
DINKOMINFO	92.793.820,00	Koreksi kurang Akumulasi Penyusutan karena perubahan kebijakan akuntansi 92.793.820,00
DINPARBUDPORA	48.919.774,00	Koreksi kurang Akumulasi Penyusutan karena perubahan kebijakan akuntansi 48.919.774,00
DINPERINAKER	276.857.526,00	Koreksi kurang Akumulasi Penyusutan karena perubahan kebijakan akuntansi 276.857.526,00
DINPERKIM	50.749.950,00	Koreksi kurang Akumulasi Penyusutan karena perubahan kebijakan akuntansi 50.749.950,00
DINPERPA	74.135.517,30	Koreksi kurang Akumulasi Penyusutan karena perubahan kebijakan akuntansi 78.797.373,30, Koreksi Tambah Akumulasi Penyusutan karena perubahan kebijakan akuntansi (4.661.856,00)
DINSOSP2KB	106.486.962,40	Koreksi kurang Akumulasi Penyusutan karena perubahan kebijakan akuntansi 106.486.962,40
DKP	207.597.632,14	Koreksi kurang Akumulasi Penyusutan karena perubahan kebijakan akuntansi 207.597.632,14
DLH	91.277.299,00	Koreksi kurang Akumulasi Penyusutan karena perubahan kebijakan akuntansi 91.277.299,00
DPMPPA	33.447.400,00	Koreksi kurang Akumulasi Penyusutan karena perubahan kebijakan akuntansi 33.447.400,00
DPMPTSP	58.034.829,98	Koreksi kurang Akumulasi Penyusutan karena perubahan kebijakan akuntansi 58.034.829,98
DPUPR	67.734.550,00	Koreksi kurang Akumulasi Penyusutan karena perubahan kebijakan akuntansi 67.734.550,00
INSPEKTORAT	33.934.409,00	Koreksi kurang Akumulasi Penyusutan karena perubahan kebijakan akuntansi 33.934.409,00
KEC. PEKALONGAN BARAT	28.642.627,00	Koreksi kurang Akumulasi Penyusutan karena perubahan kebijakan akuntansi 28.642.627,00
KEC. PEKALONGAN SELATAN	13.145.000,00	Koreksi kurang Akumulasi Penyusutan karena perubahan kebijakan akuntansi 13.145.000,00
KEC. PEKALONGAN TIMUR	63.608.950,00	Koreksi kurang Akumulasi Penyusutan karena perubahan kebijakan akuntansi 63.608.950,00
KEC. PEKALONGAN UTARA	26.335.900,00	Koreksi kurang Akumulasi Penyusutan karena perubahan kebijakan akuntansi 26.335.900,00
KEL BUARAN KRADENAN	32.793.408,00	Koreksi kurang Akumulasi Penyusutan karena perubahan kebijakan akuntansi 32.793.408,00
KEL PADUKUHAN KRATON	49.879.342,00	Koreksi kurang Akumulasi Penyusutan karena perubahan kebijakan akuntansi 49.879.342,00
KELURAHAN SAPURO KEBULEN	46.642.003,00	Koreksi kurang Akumulasi Penyusutan karena perubahan kebijakan akuntansi 46.642.003,00
KELURAHAN BANDENGAN	9.068.042,00	Koreksi kurang Akumulasi Penyusutan karena perubahan kebijakan akuntansi 9.068.042,00
KELURAHAN BANYURIP	31.796.300,00	Koreksi kurang Akumulasi Penyusutan karena perubahan kebijakan akuntansi 31.796.300,00
KELURAHAN BENDAN KERGON	40.802.364,00	Koreksi kurang Akumulasi Penyusutan karena perubahan kebijakan akuntansi 40.802.364,00
KELURAHAN DEGAYU	10.078.150,00	Koreksi kurang Akumulasi Penyusutan karena perubahan kebijakan akuntansi 10.078.150,00
KELURAHAN GAMER	12.873.150,00	Koreksi kurang Akumulasi Penyusutan karena perubahan kebijakan akuntansi 12.873.150,00
KELURAHAN JENGGOT	14.618.150,00	Koreksi kurang Akumulasi Penyusutan karena perubahan kebijakan akuntansi 14.618.150,00
KELURAHAN KALIBAROS	33.227.879,00	Koreksi kurang Akumulasi Penyusutan karena perubahan kebijakan akuntansi 33.227.879,00
KELURAHAN KANDANG PANJANG	9.670.150,00	Koreksi kurang Akumulasi Penyusutan karena perubahan kebijakan akuntansi 9.670.150,00
KELURAHAN KAUMAN	70.850.238,00	Koreksi kurang Akumulasi Penyusutan karena perubahan kebijakan akuntansi 70.850.238,00

SKPD	Jumlah	Keterangan
KELURAHAN KLEGO	20.198.150,00	Koreksi kurang Akumulasi Penyusutan karena perubahan kebijakan akuntansi 20.198.150,00
KELURAHAN KRAPYAK	16.731.318,00	Koreksi kurang Akumulasi Penyusutan karena perubahan kebijakan akuntansi 16.731.318,00
KELURAHAN KURIPAN KERTOHARJO	34.153.908,00	Koreksi kurang Akumulasi Penyusutan karena perubahan kebijakan akuntansi 34.153.908,00
KELURAHAN KURIPAN YOSOREJO	31.766.408,00	Koreksi kurang Akumulasi Penyusutan karena perubahan kebijakan akuntansi 31.766.408,00
KELURAHAN MEDONO	13.455.108,00	Koreksi kurang Akumulasi Penyusutan karena perubahan kebijakan akuntansi 13.455.108,00
KELURAHAN NOYONTAANSARI	49.456.408,00	Koreksi kurang Akumulasi Penyusutan karena perubahan kebijakan akuntansi 49.456.408,00
KELURAHAN PANJANG BARU	2.954.075,00	Koreksi kurang Akumulasi Penyusutan karena perubahan kebijakan akuntansi 2.954.075,00
KELURAHAN PANJANG WETAN	21.576.150,00	Koreksi kurang Akumulasi Penyusutan karena perubahan kebijakan akuntansi 21.576.150,00
KELURAHAN PASIRKRATONKRAMAT	23.453.250,00	Koreksi kurang Akumulasi Penyusutan karena perubahan kebijakan akuntansi 23.453.250,00
KELURAHAN PODOSUGIH	18.673.089,00	Koreksi kurang Akumulasi Penyusutan karena perubahan kebijakan akuntansi 18.673.089,00
KELURAHAN PONCOL	19.693.042,00	Koreksi kurang Akumulasi Penyusutan karena perubahan kebijakan akuntansi 19.693.042,00
KELURAHAN PRINGREJO	29.818.558,00	Koreksi kurang Akumulasi Penyusutan karena perubahan kebijakan akuntansi 29.818.558,00
KELURAHAN SETONO	46.902.412,00	Koreksi kurang Akumulasi Penyusutan karena perubahan kebijakan akuntansi 46.902.412,00
KELURAHAN SOKO DUWET	30.134.758,00	Koreksi kurang Akumulasi Penyusutan karena perubahan kebijakan akuntansi 30.134.758,00
KELURAHAN TIRTO	13.413.150,00	Koreksi kurang Akumulasi Penyusutan karena perubahan kebijakan akuntansi 13.413.150,00
KESBANGPOL	23.186.917,62	Koreksi kurang Akumulasi Penyusutan karena perubahan kebijakan akuntansi 25.868.567,00, Koreksi tambah Akumulasi Penyusutan karena perubahan kebijakan akuntansi (2.681.649,38)
PUSKESMAS BENDAN	97.288.757,20	Koreksi kurang Akumulasi Penyusutan karena perubahan kebijakan akuntansi 97.288.757,20
PUSKESMAS BUARAN	57.791.217,53	Koreksi kurang Akumulasi Penyusutan karena perubahan kebijakan akuntansi 57.791.217,53
PUSKESMAS DUKUH	113.625.964,25	Koreksi kurang Akumulasi Penyusutan karena perubahan kebijakan akuntansi 113.625.964,25
PUSKESMAS JENGGOT	65.216.078,25	Koreksi kurang Akumulasi Penyusutan karena perubahan kebijakan akuntansi 65.216.078,25
PUSKESMAS KLEGO	(221.349.533,97)	Koreksi kurang Akumulasi Penyusutan karena perubahan kebijakan akuntansi 63.240.879,00, Koreksi Akumulasi Penyusutan Aset Tetap (284.590.412,97)
PUSKESMAS KRAMATSARI	48.402.844,00	Koreksi kurang Akumulasi Penyusutan karena perubahan kebijakan akuntansi 48.402.844,00
PUSKESMAS KRAPYAK KIDUL	124.157.778,00	Koreksi kurang Akumulasi Penyusutan karena perubahan kebijakan akuntansi 124.157.778,00
PUSKESMAS KUSUMA BANGSA	100.835.815,00	Koreksi kurang Akumulasi Penyusutan karena perubahan kebijakan akuntansi 100.835.815,00
PUSKESMAS MEDONO	(130.364.636,86)	Koreksi kurang Akumulasi Penyusutan karena perubahan kebijakan akuntansi 59.702.157,00, Koreksi Akumulasi Penyusutan Peralatan dan Mesin (190.066.793,86)
PUSKESMAS NOYONTAAN	66.144.174,32	Koreksi kurang Akumulasi Penyusutan karena perubahan kebijakan akuntansi 66.144.174,32

SKPD	Jumlah	Keterangan
PUSKESMAS PEKALONGAN SELATAN	90.627.972,17	Koreksi kurang Akumulasi Penyusutan karena perubahan kebijakan akuntansi 90.627.972,17
PUSKESMAS SOKOREJO	64.685.402,00	Koreksi kurang Akumulasi Penyusutan karena perubahan kebijakan akuntansi 64.685.402,00
PUSKESMAS TIRTO	70.369.526,27	Koreksi kurang Akumulasi Penyusutan karena perubahan kebijakan akuntansi 70.369.526,27
PUSKESMAS TONDANO	72.030.256,25	Koreksi kurang Akumulasi Penyusutan karena perubahan kebijakan akuntansi 72.030.256,25
RSUD BENDAN	1.220.130.180,00	Koreksi kurang Akumulasi Penyusutan karena perubahan kebijakan akuntansi 1.221.486.095,00, Koreksi Tambah Akumulasi Penyusutan karena perubahan kebijakan akuntansi (1.355.915,00)
SATPOL P3KP	20.338.715,00	Koreksi kurang Akumulasi Penyusutan karena perubahan kebijakan akuntansi 14.301.535,00, Koreksi Akumulasi Penyusutan Kendaraan Bermotor Beroda Tiga 17.465.760,00 dan Koreksi Akumulasi Penyusutan Rambu (11.428.580,00)
SETWAN	215.033.505,51	Koreksi kurang Akumulasi Penyusutan karena perubahan kebijakan akuntansi 215.033.505,51
JUMLAH	11.996.823.461,48	

5.6.3.6 Koreksi Kewajiban Jangka Pendek

Koreksi kewajiban jangka pendek sebesar (Rp2.983.496.704,00) dengan rincian sebagai berikut :

Tabel 5.196 Koreksi Kewajiban Jangka Pendek

SKPD	Jumlah	Keterangan
BPKAD	(2.975.474.199,00)	Lebih Bayar DBH Sampai TA 2020 (Rp1.390.626.550,00), Lebih Bayar DBH TA 2021 (Rp252.057.233,00), Lebih bayar DBH PPh Pasal 21 TA 2021 (Rp70.975.449,00), lebih bayar PPh Ps 25 sd 2020 (Rp538.542.683,00), Lebih bayar TA 2021 (Rp259.965.295,00),sisa lebih bayar berdasarkan KMK 39 th 2022 (Rp463.306.989,00)
RSUD Bendan	(9.370.000,00)	Koreksi Saldo Awal Utang Belanja Tahun 2021
Puskesmas Bendan	435.195,00	Penyesuaian selisih pembayaran iuran jaminan kesehatan PNS Tahun 2021
Puskesmas Tondano	912.300,00	Koreksi hutang tagihan air (ada potongan oleh PDAM) (Rp880.125,00) dan koreksi tagihan telepon (dibayarkan Dinas Kesehatan) (Rp32.175,00)
Jumlah	**(2.983.496.704,00)**	

5.6.3.6 Koreksi Pendapatan Diterima Dimuka

Koreksi pendapatan diterima dimuka sebesar Rp18.495.417,00 dengan rincian sebagai berikut :

Tabel 5.197 Koreksi Pendapatan Diterima Dimuka

SKPD	Jumlah	Keterangan
DPUPR	18.495.417,00	Koreksi pendapatan diterima dimuka retribusi pemakamam Tahun 2021 karena pindah ke DLH
Jumlah	**18.495.417,00**	

5.6.4 Ekuitas Akhir

Ekuitas akhir adalah sebesar Rp3.262.751.688.319,74.

BAB VI
PENJELASAN INFORMASI NON KEUANGAN

1. Keadaan Umum

a. Dasar Pembentukan

Secara yuridis formal, Kota Pekalongan dibentuk berdasarkan Undang-Undang Nomor 16 Tahun 1950 tentang Pembentukan Daerah-Daerah Kota Besar dalam Lingkungan Provinsi Djawa Timur, Djawa Tengah, Djawa Barat dan Daerah Istimewa Jogjakarta, sebagaimana telah diubah dengan Undang-Undang Nomor 13 Tahun 1954 tentang Perubahan Undang-Undang Nomor 16 dan 17 Tahun 1950 tentang Pembentukan Kota-Kota Besar dan Kota-Kota Ketjil di Djawa. Berdasarkan Undang-Undang tersebut maka Pekalongan ditetapkan sebagai salah satu Kota Besar dalam lingkungan Provinsi Jawa Tengah.

Dengan terbitnya Undang-Undang Nomor 18 Tahun 1965 tentang Pokok-Pokok Pemerintahan Daerah, maka Pekalongan berubah sebutannya menjadi Kotamadya Dati II Pekalongan dan selanjutnya berdasarkan Undang-Undang Nomor 22 Tahun 1999 tentang Pemerintahan Daerah sebutan yang semula Kotamadya Dati II Pekalongan menjadi Kota Pekalongan.

b. Letak Geografis

Kota Pekalongan merupakan salah satu kota di wilayah Provinsi Jawa Tengah. Secara geografis, wilayah Kota Pekalongan terletak antara 60 50‟ 42"-60 55‟ 44” Lintang Selatan dan 1090 37‟ 55” - 1090 42‟ 19” Bujur Timur. Kota Pekalongan merupakan kawasan pesisir Utara Pulau Jawa dan merupakan salah satu simpul strategis jalur pantai Utara Pulau Jawa karena Kota Pekalongan terletak di pertengahan antara Jakarta dan Kota Surabaya. Jarak Kota Pekalongan ke Jakarta adalah 384 Km dan jarak Kota Pekalongan ke Kota Surabaya adalah 409 Km. Peta administrasi Kota Pekalongan sebagaimana dalam gambar berikut ini.

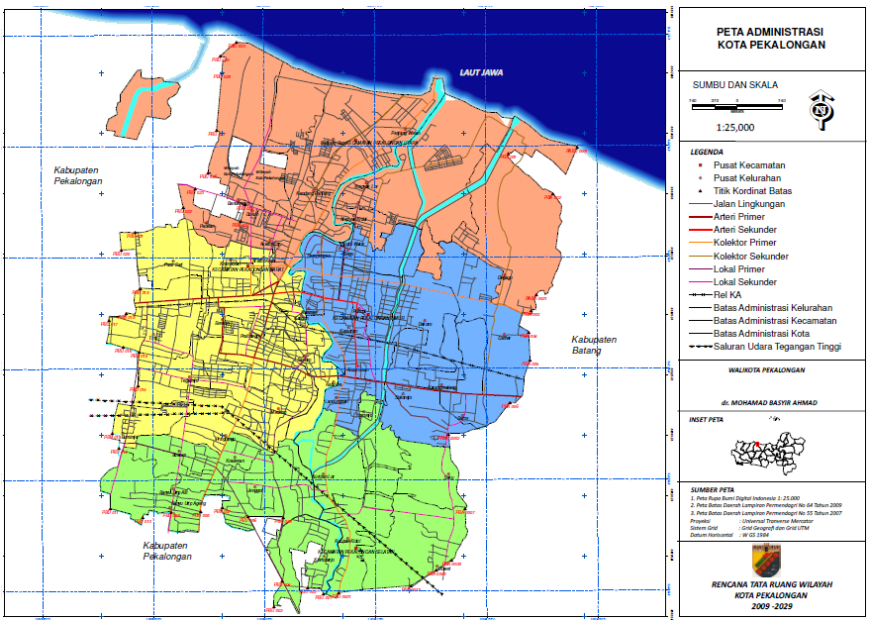

Sumber : RTRW Kota Pekalongan 2009-2029

Gambar 6.1 Peta Administratif Kota Pekalongan

Batas administratif Kota Pekalongan sebagaimana ditetapkan dalam Peraturan Pemerintah Nomor 21 Tahun 1988 tentang Perubahan Batas Wilayah Kotamadya Daerah Tingkat II Pekalongan, Kabupaten Daerah Tingkat II Pekalongan dan Kabupaten Daerah Tingkat II Batang, adalah sebagai berikut:

1) Sebelah Utara berbatasan dengan Laut Jawa;
2) Sebelah Timur berbatasan dengan Kabupaten Batang;
3) Sebelah Selatan berbatasan dengan Kabupaten Batang dan Pekalongan; dan
4) Sebelah Barat berbatasan dengan Kabupaten Pekalongan

Tabel 6.1 Luas Wilayah Per Kecamatan di Kota Pekalongan Tahun 2022

Kecamatan	Banyaknya Kelurahan	Luas Wilayah (km^2)	%
Kec. Pekalongan Barat	7	10,05	22,21
Kec. Pekalongan Timur	7	9,52	21,04
Kec. Pekalongan Utara	7	14,88	32,88
Kec. Pekalongan Selatan	6	10,80	23,87
JUMLAH	27	45,25	100,00

Sumber : Kota Pekalongan Dalam Angka 2023

Luas wilayah Kota Pekalongan adalah 4.525 Ha atau 45,25 km2. Jarak terjauh dari wilayah Utara ke wilayah Selatan ± 9 Km dan dari wilayah Barat ke wilayah Timur ± 7 Km. Secara administratif Kota Pekalongan terbagi menjadi 4 kecamatan dan 27 kelurahan. Keempat kecamatan tersebut adalah Kecamatan Pekalongan Barat, Kecamatan Pekalongan Timur, Kecamatan Pekalongan Selatan dan Kecamatan Pekalongan Utara. Wilayah terluas Kota Pekalongan adalah Kecamatan Pekalongan Utara dengan luas sebesar 15,40 km^2 atau 32,9% dari luas wilayah Kota Pekalongan.

c. Jumlah Penduduk

Berdasarkan proyeksi BPS jumlah penduduk Kota Pekalongan pada Tahun 2022 sebanyak 309.742 jiwa, terdiri dari 156.391 jiwa laki-laki dan 153.351 jiwa perempuan. Perkembangan selama lima Tahun terakhir, jumlah laki-laki hampir sama dengan jumlah perempuan. Hal ini terlihat pada angka sex rasio sebesar 102,39 yang berarti bahwa setiap 100 penduduk perempuan terdapat 102 penduduk laki-laki. Jumlah penduduk Kota Pekalongan berdasarkan jenis kelamin, dapat dilihat pada tabel berikut.

Tabel 6.2 Jumlah Penduduk Kota Pekalongan Tahun 2018-2022

Tahun	Jumlah Penduduk (Jiwa)		
	Laki-laki	Perempuan	Total
2018	152.202	152.275	304.477
2019	153.518	153.579	307.097
2020	155.145	152.005	307.150
2021	155.701	152.609	308.310
2022	156.391	153.351	309.742

sumber : Kota Pekalongan Dalam Angka Tahun 2023

Berdasarkan penyebarannya, pada Tahun 2022 jumlah penduduk terbanyak berada di Kecamatan Pekalongan Barat sejumlah 95.220 jiwa, sedangkan di Kecamatan Pekalongan Selatan sejumlah 78.376 jiwa, di Kecamatan Pekalongan Timur sejumlah 69.396 jiwa dan di Kecamatan Pekalongan Utara sejumlah 66.750 jiwa. Selengkapnya dapat dilihat pada gambar berikut.

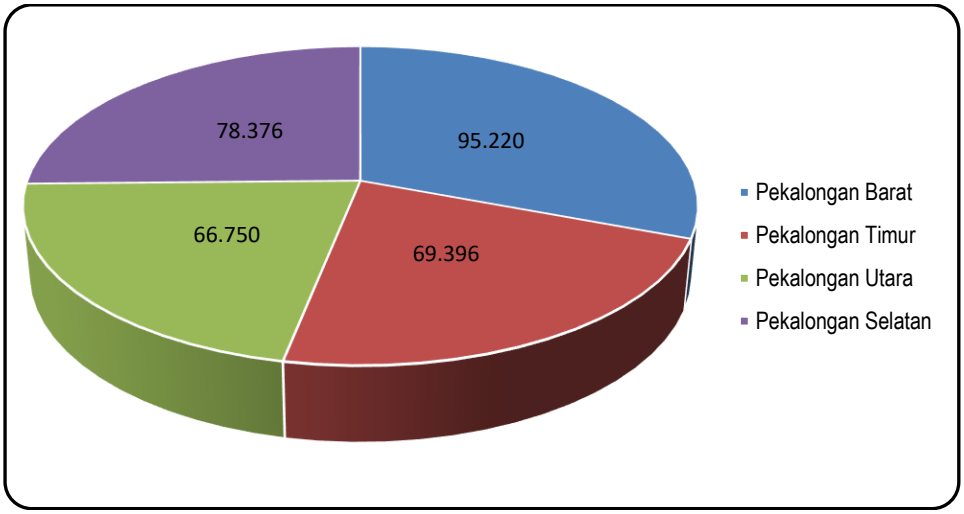

Gambar 6.2 Jumlah Penduduk Kota Pekalongan Tahun 2022 Berdasarkan Kecamatan (Jiwa)
sumber : Kota Pekalongan Dalam Angka Tahun 2023

Laju pertumbuhan penduduk Kota Pekalongan sepanjang Tahun 2018-2022 dalam kisaran 0,38% sampai 0,96%. Pertumbuhan penduduk tertinggi terjadi pada Tahun 2018 dengan tingkat pertumbuhan sebesar 0,96%, sedangkan laju pertumbuhan penduduk terendah terjadi pada Tahun 2021 sebesar 0,38%. Laju pertumbuhan penduduk Kota Pekalongan selama lima Tahun terakhir tersaji dalam tabel berikut.

Tabel 6.3 Laju Pertumbuhan Penduduk Kota Pekalongan Tahun 2018-2022

Tahun	Laju Pertumbuhan Penduduk (%)
2018	0,96
2019	0,86
2020	0,85
2021	0,38
2022	0,48

sumber: Kota Pekalongan Dalam Angka Tahun 2023

Kepadatan penduduk di Kota Pekalongan cenderung meningkat seiring dengan kenaikan jumlah penduduk, Tahun 2018 sebesar 6.729 jiwa/km2, Tahun 2022 meningkat menjadi 6.845 jiwa/km2. Rasio ketergantungan Penduduk Kota Pekalongan Tahun 2022 adalah 41,46 persen, sedikit mengalami kenaikan dibandingkan Tahun 2021 yang mencapai 41,34 persen. Berikut disajikan tabel kepadatan penduduk Kota Pekalongan Tahun 2018-2022.

Tabel 6.4 Kepadatan Penduduk Kota Pekalongan Tahun 2018-2022

Tahun	Kepadatan Penduduk (jiwa/km2)	Rasio Ketergantungan (Dependency Ratio)
2017	6.672	42,64
2018	6.729	42,48
2019	6.787	42,37
2020	6.788	41,25
2021	6.813	41,34
2022	6 845	41,46

sumber : Kota Pekalongan Dalam Angka Tahun 2023

d. Kelembagaan

Berdasarkan Keputusan Menteri Dalam Negeri Nomor 131.33-280 Tahun 2022, terhitung sejak tanggal 26 Pebruari 2021 Walikota Pekalongan dijabat oleh **H. Achmad Afzan Arslan Djunaid, SE** dan Wakil Walikota Pekalongan dijabat oleh **H. Salahudin, STP.** Sedangkan Sekretaris Daerah pada tahun 2022 dijabat oleh **Sri Ruminingsih, SE,M.Si.**

Berdasarkan Peraturan Daerah Nomor 13 Tahun 2021 tentang Perubahan Kedua Atas Peraturan Daerah Kota Pekalongan Nomor 5 Tahun 2016 Tentang Pembentukan Dan Susunan Perangkat Daerah Kota Pekalongan bahwa Organisasi Perangkat Daerah (OPD) di lingkungan Pemerintah Kota Pekalongan terdiri dari :

1) Sekretariat Daerah (3 Asisten dan 9 Bagian);
2) Sekretariat DPRD;
3) Inspektorat Daerah;
4) Dinas Daerah, yang terdiri dari :
   a) Dinas Pendidikan;
   b) Dinas Kesehatan;
   c) Dinas Pekerjaan Umum dan Penataan Ruang;
   d) Dinas Perumahan Rakyat dan Kawasan Permukiman;
   e) Dinas Sosial, Pengendalian Penduduk dan Keluarga Berencana;
   f) Dinas Perindustrian dan Tenaga Kerja;
   g) Dinas Pemberdayaan Masyrakat, Perempuan dan Perlindungan Anak;
   h) Dinas Pertanian dan Pangan;
   i) Dinas Lingkungan Hidup;
   j) Dinas Kependudukan dan Pencatatan Sipil;
   k) Dinas Perhubungan;
   l) Dinas Komunikasi dan Informatika;
   m) Dinas Perdagangan, Koperasi, Usaha Kecil dan Menengah;
   n) Dinas Penanaman Modal dan Pelayanan Terpadu Satu Pintu;
   o) Dinas Pariwisata, Kebudayaan, Kepemudaan dan Olah Raga;

p) Dinas Kearsipan dan Perpustakaan;
q) Dinas Kelautan dan Perikanan.

5) Badan Daerah, yang terdiri dari :
   a) Badan Perencanaan Pembangunan, Penelitian dan Pengembangan Daerah
   b) Badan Pendapatan, Keuangan dan Aset Daerah;
   c) Badan Kepegawaian dan Pengembangan Sumber Daya Manusia;
   d) Badan Kesatuan Bangsa dan Politik.
6) Kecamatan, terdiri dari :
   a) Kecamatan Pekalongan Barat;
   b) Kecamatan Pekalongan Timur;
   c) Kecamatan Pekalongan Utara;
   d) Kecamatan Pekalongan Selatan.
7) Lembaga lain, yang terdiri dari :
   a) Satuan Polisi Pamong Praja, Pemadam Kebakaran dan Penyelamatan;
   b) Badan Penanggulangan Bencana Daerah.

Anggota DPRD Kota Pekalongan periode 2020-2024 sebanyak 35 orang, merupakan hasil pemilu Tahun 2021 telah dilantik dan mulai melaksanakan tugas pada tanggal 14 Agustus 2020. Seiring perjalanan waktu dengan adanya anggota DPRD yang mengundurkan diri ataupun meninggal dunia maka untuk mengisi kekosongan tersebut dilakukan melalui mekanisme pengantian antar waktu. Adapun nama-nama dan partai dari anggota DPRD yang menjabat pada tahun 2022 sebagaimana dalam tabel di bawah ini.

Tabel 6.5 Daftar Anggota DPRD Kota Pekalongan Periode 2021 - 2024

No	Anggota Dewan	Partai
1	FUHULUDIN	Partai Persatuan Pembangunan
2	NUSRON, S.Ag.	Partai Kebangkitan Bangsa
3	ROBIKIN	Partai Kebangkitan Bangsa
4	H. BUDI SETIAWAN, S.E.	Partai Golongan Karya
5	H. FAISOL KHANNAN, S.H.I	Partai Golongan Karya
6	ANYTA RIANTI	Partai Gerakan Indonesia Raya
7	H. ISMET INONU, S.H., M.H.	Partai Demokrasi Indonesia Perjuangan
8	Ir. H. SAPRUDIN, M.M.	Partai Demokrasi Indonesia Perjuangan
9	MOFID, S.H.	Partai Golongan Karya
10	NASHRULLAH	Partai Keadilan Sejahtera
11	H.M. BAGUS RIZA ASTIAN, S.Sos.	Partai Amanat Nasional
12	H. BUDI SETIAWAN, S.E.	Partai Golongan Karya
13	MOHAMAD AZMI BASYIR, S.T., M.Sc.	Partai Golongan Karya
14	IDI AMIN	Partai Kebangkitan Bangsa
15	RIANA SETYAWATI, S.H.	Partai Gerakan Indonesia Raya
16	EDY SUPRIYANTO	Partai Demokrasi Indonesia Perjuangan
17	ISNAINI RUHULLAH KUMAINI	Partai Nasional Demokrat
18	IRAWADI SETIAWAN	Partai Keadilan Sejahtera
19	MUKHLIKIN	Partai Persatuan Pembangunan
20	H. MAKMUR SOFYAN MUSTOFA, S.Pd.	Partai Amanat Nasional
21	DESY TRIA AMIRA FASA, A.Md.	Partai Golongan Karya
22	MUNGZILIN, S.H.I	Partai Keadilan Sejahtera

No	Anggota Dewan	Partai
23	MOCHAMMAD SUFI AKBAR	Partai Kebangkitan Bangsa
24	DRS. HM. FATONI, M.H.	Partai Kebangkitan Bangsa
25	ABDUL GHOFUR	Partai Demokrasi Indonesia Perjuangan
26	FAUZI UMAR LAHJI, S.E.	Partai Golongan Karya
27	H. MABRUR, S.H.	Partai Persatuan Pembangunan
28	H.M.BOWO LEKSONO, Ah.T, S.H., M.M., M.H.	Partai Hati Nurani Rakyat
29	MUSAAT	Partai Golongan Karya
30	JECKY ZAM ZAMI	Partai Kebangkitan Bangsa
31	MUHAMMAD LATIFUDDIN	Partai Kebangkitan Bangsa
32	H.AMINUDDIN AZIZ, S.E.	Partai Golongan Karya
33	GUMELAR	Partai Demokrasi Indonesia Perjuangan
34	Drs.NUR HADI	Partai Persatuan Pembangunan
35	H.M.RIZQON, S.IP.	Partai Amanat Nasional

Sumber : Sekretariat DPRD Kota Pekalongan

Untuk pimpinan DPRD Kota Pekalongan Masa Jabatan 2021-2024, terdiri dari :

1) Ketua DPRD : Mohamad Azmi Basyir, ST, M.Sc
2) Wakil Ketua DPRD : Nusron, S.Ag dan Edy Supriyanto

e. Sumber Daya Manusia

Pada Tahun 2022, Pemerintah Kota Pekalongan memiliki pegawai ASN sebanyak 3.261 orang, yang terdiri dari PNS, CPNS dan PPPK dengan rincian menurut golongan seperti tabel berikut:

Tabel 6.6 Rekapitulasi Jumlah ASN Pemerintah Kota Pekalongan Menurut Golongan

No.	Golongan	Jumlah		Prosentase	
		Tahun 2021	Tahun 2022	Tahun 2021	Tahun 2022
1	Golongan I	71	63	2,38	1,93
2	Golongan II	488	551	16,37	16,90
3	Golongan III	1755	1891	58,87	57,99
4	Golongan IV	638	566	21,40	17,36
5	Golongan V	2	2	0,07	0,06
6	Golongan VII	0	28	0,00	0,86
7	Golongan IX	27	157	0,91	4,81
8	Golongan X	0	3	0,00	0,09
	Jumlah	**2.981**	**3.261**	**100,00**	**100,00**

Sumber : BKPPD per 31 Desember 2022

Jika dilihat dari tingkat pendidikan ASN pada Pemerintah Kota Pekalongan, maka komposisi yang terbanyak adalah tingkat pendidikan S-1 yaitu sejumlah 1.923 orang dan yang paling sedikit adalah S-3 yaitu 3 orang, seperti yang tersaji pada tabel dibawah ini:

Tabel 6.7 Rekapitulasi Jumlah ASN Pemerintah Kota Pekalongan Menurut Tingkat Pendidikan

No.	Tingkat Pendidikan	Jumlah		Prosentase	
		Tahun 2021	Tahun 2022	Tahun 2021	Tahun 2022
1	SD	53	45	1,78	1,38
2	SLTP	95	88	3,19	2,70
3	SLTA	465	400	15,60	12,27
4	DIPLOMA I	5	5	0,17	0,15
5	DIPLOMA II	20	14	0,67	0,43
6	DIPLOMA III	375	488	12,58	14,96
7	DIPLOMA IV	45	81	1,51	2,48
8	S-1	1.728	1.923	57,97	58,97
9	S-2	192	214	6,44	6,56
10	S-3	3	3	0,10	0,09
	Jumlah	**2.981**	**3.261**	**100,00**	**100,00**

Sumber : BKPPD Kota Pekalongan per 31 Desember 2022

Sedangkan jumlah ASN yang berlatar belakang pendidikan akuntansi pada Tahun 2022, sebanyak 95 orang, yang dapat disajikan pada tabel berikut ini :

Tabel 6.8 Rekapitulasi ASN Pemerintah Kota Pekalongan yang Berlatar Belakang Pendidikan Akuntansi

No	Tingkat Eselon	Tingkat Pendidikan					Jumlah
		SLTA	D1	D3	S1	S2	
1	Eselon II	-	-	-	-	-	-
2	Eselon III	-	-	-	2	0	2
3	Eselon IV	-	-	8	15	3	26
4	Staf	23	-	12	30	2	67
5	Jabatan Fungsional	-	-	-	-	-	-
	Jumlah	**23**	**-**	**20**	**47**	**5**	**95**

Sumber: BKPPD Kota Pekalongan per 31 Desember 2022.

Pejabat struktural di lingkungan Pemerintah Kota Pekalongan yang terbanyak dari eselon IV.A yaitu sebanyak 147 orang atau 38,58%. Rincian jumlah pejabat struktural di lingkungan Pemerintah Kota Pekalongan sampai dengan Desember 2022 tersaji pada tabel dibawah ini.

Tabel 6.9 Rekapitulasi Pejabat Struktural di lingkungan Pemerintah Kota Pekalongan Dilihat dari Tingkat Eselon Tahun 2021 s/d 2022

No	Tingkat Eselon	Jumlah		Prosentase (%)	
		2021	2022	2021	2022
1	II.A	1	0	0,27	0,00
2	II.B	23	28	6,27	7,35
3	III.A	42	40	11,44	10,50
4	III.B	69	69	18,80	18,11
5	IV.A	142	147	38,69	38,58
6	IV.B	90	97	24,52	25,46
	Jumlah	**367**	**381**	**100,00**	**100,00**

Sumber: BKPPD Kota Pekalongan per 31 Desember 2022

2. Kerjasama Dengan Pihak Lain

Selama Tahun 2022 Pemerintah Kota Pekalongan telah mengadakan kerjasama dengan pihak lain :

Tabel 6.10 Kerja Sama Daerah Dengan Daerah Lain (KSDD)

No	Bentuk Kerjasama	Subyek	Nomor	Obyek	TMT/ Jangka Waktu
1.	Perjanjian Kerjasama	• Badan Kepegawaian Daerah Provinsi Jawa Tengah • Badan Kepegawaian dan Pengembangan Sumber Daya Manusia Kota Pekalongan	• Nomor : 800/1061.25/2022 • Nomor : 800/195.2	Fasilitasi Pengembangan Manajemen Kepegawaian Tahun 2022	Tanggal 02 Februari 2022 s/d 31 Desember 2022.
2 .	Kesepakatan Bersama	• Pemerintah Kabupaten Gorontalo Utara Provinsi Gorontalo • Pemerintah Kota Pekalongan • Provinsi Jawa Tengah	• Nomor : 06/GORUT-MOU/V/2022. • Nomor : 130.4/3210	Penyelenggaraan Transmigrasi di Kabupaten Gorontalo Utara	Tanggal 30 Mei 2022 s/d 30 Mei 2027 (5 tahun)
3.	Perjanjian Kerjasama	• Pemerintah Kabupaten Gorontalo Utara • Pemerintah Kota Pekalongan	• Nomor : 06/GORUT-PKS/V/2022 • Nomor : 475/1303	Pelaksanaan Transmigrasi di Satuan Permukiman Motihelumo, Kawasan Transmigrasi Sumalata, Kecamatan Sumalata Timur, Kabupaten Gorontalo Utara, Provinsi Gorontalo	Tanggal 31 Mei 2022 s/d 31 Mei 2027 (5 tahun)
4.	Perjanjian Kerjasama	• Badan Kepegawaian dan Pengembangan Sumber Daya Manusia Kata Pekalongan • Badan Pengembangan • Sumber Daya Manusia Provinsi Jawa Barat	• Nomor : 810/1779.1/2022 • Nomor: 2404/ hk.03.01/ BPSDM	Penyelenggaraan Pelatihan Kepemimpinan Administrator (PKA) Pemerintah Kola Pekalongan Tahun 2022	
5.	Kesepakatan Bersama	• Pemerintah Kabupaten Pemalang • Pemerintah Kota Pekalongan	• Nomor : 130.13/03/KB/ TAPEM/2022 • Nomor : 100/ 4473	Kerja Sama Penyelnggaraan Urusan Pemerintahan di Daerah	Tanggal 24 Agustus 2022 s/d 23 Agustus 2027 (5 tahun)
6.	Kesepakatan Bersama	• Pemerintah Kota Pekalongan • Pemerintah Kota Surakarta	• Nomor : 130/5095 • Nomor : TM.00.07/ 4168.1/2022	Penyelenggaraan Urusan Pemerintahan di Daerah	Tanggal 13 Oktober 2022 s/d 12 Oktober 2027 (5 tahun)
7.	Perjanjian Kerjasama	• Badan Kepegawaian dan Pengembangan Sumber Daya Manusia Daerah Kota Pekalongan • Badan Kepegawaian Provinsi • Jawa Tengah	• Nomor : 800/2778.1/2022 • Nomor : 522.312/11852	Fasilitasi *Quasi Assessment Program* (QAP) Bagi Pejabat Pengawas/Fungsional/Pelaksana di Lingkungan Pemerintah Kota Pekalongan Tahun 2022	Tanggal 25 November 2022 s/d 31 Desember 2022
8.	Perjanjian Kerjasama	• Pemerintah Kabupaten Pemalang • Pemerintah Kota Pekalongan	• Nomor: 130.13/07/PKS/ TAPEM/2022 • Nomor : 470/1567	Pelayanan Publik di Bidang Administrasi Kependudukan dan Pencatatan Sipil	Tanggal 13 Desember 2022 s/d 23 Agustus 2027 (5 tahun)
9.	Perjanjian Kerjasama	• Pemerintah Kabupaten Pemalang • Pemerintah Kata Pekalongan	• Nomor :130.13/ 08/PKS/ TAPEM/2022 • Nomor : 130.13/552	Penanganan Kebakaran dan Darurat Kebakaran	Tanggal 13 Desember 2022 s/d 23 Agustus 2027 (5 tahun)
10.	Perjanjian Kerjasama	• Pemerintah Kabupaten Pemalang • Pemerintah Kota Pekalongan	• Nomor :130.13/09/PKS/ TAPEM/2022 • Nomor : 462/2561	Penanganan Pengemis, Gelandangan dan Orang Tertantar	Tanggal 13 Desember 2022 s/d 23 Agustus 2027 (5 tahun)

Sumber: Bagian Pemerintahan, data diolah

Tabel 6.11 Kerja Sama Daerah Dengan Pihak Ketiga (KSDPK)

No	Bentuk Kerjasama	Subyek	Nomor	Obyek	TMT/Jangka Waktu
1.	Perjanjian Kerjasama	• Badan Pendapatan, Keuangan dan Aset Daerah Kota Pekalongan • Universitas Gunadarma	• Nomor : 415.4 /0019/I/ 2022 • Nomor: 01.A/WAREK-IV/ UG/ I/ 2022	Pendampingan Sistem Informasi Manajemen Barang Daerah (SIMBADA) Pemerintah Kota Pekalongan	Tanggal 03 Januari 2022 s/d 31 Desember 2022 (1 tahun)
2.	Perjanjian Kerjasama	• Sekretariat DPRD Kota Pekalongan • Universitas 17 Agustus 1945 Semarang	• Nomor : 175/ 01 • Nomor : 2.025A/C.06. 04/I/2022	Penyelenggaraan Pendalaman Tugas dan Pengkajian/ Penelaahan Anggota DPRD Kota Pekalongan	Tanggal 03 Januari 2022 s/d 31 Desember 2022 (1 tahun)
3.	Perjanjian Kerjasama	• Sekretariat DPRD Kota Pekalongan • Rumah Sakit Telogorejo Semarang	• Nomor : 175/0003 • Nomor : 01C/DIR-PKS/K/2022	Medical Check Up Bagi Pimpinan dan Anggota Dewan Perwakilan Rakyat Daerah Kota Pekalongan Tahun 2022	Tanggal 03 Januari 2022 s/d 02 Mei 2022 (4 bulan)
4.	Perjanjian Kerjasama	• Sekretariat DPRD Kota Pekalongan • Harian Umum Radar Pekalongan	• Nomor : 175/0005/1/ 2022 • Nomor : 03/8/RADAR-PKL/I/2022	Penyelenggaraan Publikasi dan Advertorial Kegiatan DPRD Kota Pekalongan	Tanggal 03 Januari 2022 s/d 31 Desember 2022 (1 tahun)
5.	Perjanjian Kerjasama	• Sekretariat DPRD Kota Pekalongan • Radar Pekalongan Online	• Nomor : 175/0005/1/2022 • Nomor : 05/B/RADAR PKL ONUNE/I/2022	Agenda Setting DPRD Kota Pekalongan dan Radar Pekalongan Online Tahun Anggaran 2022	Tanggal 03 Januari 2022 s/d 10 Oesember 2022
6.	Perjanjian Kerjasama	• Sekretariat DPRD Kota Pekafongan • Harian Suara Merdeka	• Nomor : 175/0006/1/2022 • Nomor : 002/SM-PWK-PKL/1/2022	Publikasi di Harian Suara Merdeka Untuk Sekretariat DPRD Kota Pekalongan	Tanggal 03 Januari 2022 s/d 31 Desember 2022 (1 tahun)
7.	Perjanjian Kerjasama	• Sekretariat DPRD Kota Pekalongan • Info Sekitar Pekalongan Online	• Nomor: 175/ 0007/1 / 2022 • Nomor : 01/02/ISP PKL ONLINE/1/2022	Agenda Setting DPRD Kota Pekalongan dan Info Sekitar Pekalongan Online Tahun 2022	Tanggal 03 Januari 2022 s/d 31 Desember 2022 (1 tahun)
8.	Perjanjian Kerjasama	• Rumah Sakit Umum Daerah Kraton Kabupaten Pekalongan • Rumah Sakit Umum Bendan Kota Pekalongan	• Nomor : 445/0001.006/2022 • Nomor : 019.6/ 60/MoU/ 2022	Pelayanan Pemeriksaan Laboratorium Mikrobiologi Klinik di Rumah Sakit Umum Daerah Kraton Kabupaten Pekalongan	Tanggal 03 Januari 2022 s/d 31 Desember 2023 (2 tahun)
9.	Nota Kesepakatan	• Dinas Sosial, Pengendalian Penduduk dan Keluarga Berencana Kota Pekalongan • Rumah Sakit H.A. Zaky Djunaid Kota Pekalongan	• Nomor: 475/0148/11/2022 • Nomor : 059/PKS-RSZO/ II/2022.	Pelayanan Metode Operasi Wanita (MOW)	Tanggal 02 Februari 2022 s/d 01 Februari 2023 (1 tahun)
10.	Perjanjian Kerjasama	• Rumah Sakit Holistic Kota Pekalongan • Rumah Sakit Umum Daerah Bendan Kota Pekalongan	• Nomor : 01.NPKS/ RSKH/II/2022 • Nomor: 019.6/55/MoU/2022	Pelayanan Rujukan Pasien	Tanggal 04 Februari 2022 s/d 31 Desember 2024 (3 tahun)
11.	Kesepakatan Bersama	• Pemerintah Kota Pekalongan • Institut Teknologi Bandung	• Nomor : 420/363 • Nomor: 003A/IT. WKS.00/2022	Pelaksanaan Tri Darrna Perguruan Tinggi Dalam Rangka Pembangunan Kota Pekalongan	Tanggal 07 Februari 2022 s/d 06 Februari2027 (5 tahun)
12.	Perjanjian Kerjasama	• Badan Kepegawaian dan Pengembangan Sumber Daya Manusia Daerah Kota Pekalongan • Lembaga Penelitian dan Pengabdian Kepada Masyarakat Universitas Sebelas Maret	• Nomor : 074/313.1/2021 • Nomor: 576/UN27.22/ HK.07.00/2022	Uji Kcmpetensi Melalui Penggalian Potensi Daram Rangka Seleksi Secara Terbuka dan Kompetitif Pengisian Jabatan Pimpinan Tinggi Pratama di Lingkungan Pemerintah Kota Pekalongan Tahun 2022	Tanggal 18 Februari 2022 s/d 03 April 2022 (45 hari)
13.	Perjanjian Kerjasama	• PT. Bank Mandiri (Persero), Tbk. • Dinas Pariwisata, Kebudayaan, Kepemudaan dan Olahraga Kota Pekafongan	• Nomor: JRB.R07.Br. PIB/081/2021 • Nomor: 556/0382.A	Penyediaan Layanan Perbankan Secara Non Tunai Dalarn Pembayaran Retribusi Objek Wisata Pantai Pasir Kencana Kota Pekalongan	Tanggal 25 Februari 2022 s/d 31 Desember 2022
14.	Perjanjian Kerjasama	• Yayasan Mentari Sehat Indonesia • Rumah Sakit Umum	• Nomor : 116/MSI/II/2022	Upaya Peningkatan Pencegahan dan Penanggulangan Penyakit	Tanggal 01 Maret 2022 s/d 28 Februari 2024 (2tahun)

No	Bentuk Kerjasama	Subyek	Nomor	Obyek	TMT/Jangka Waktu
		Daerah Bendan Kota Pekalongan	• Nomor : 019 .6/53/ MoU/2022	Tuberkulosis Resistan Obat Tahun 2021-2023	
15.	Perjanjian Kerjasama	• Fakultas Ilmu Kesehatan Universitas Muhammadiyah Pekajangan Pekalongan • Dinas Kesehatan Kota Pekalongan	• Nomor: 228.1/ HK.07.00/ FIKES/I II /2022 • Nomor : 980/795.1	Program Peningkatan Aktivitas Tri Dharma Perguruan Tinggi di Bidang Kesehatan	Tanggal 08 Maret 2022 s/d 07 Maret 2025 (3 tahun)
16.	Perjanjian Kerjasama	• Badan Pendapatan Keuangan dan Aset Daerah Kota Pekalongan • PT. Bank Pembangunan Daerah Jawa Tengah Cabang Pekalongan	• Nomor : 900/0886/03/ 2022 • Nomor: 050/PAS.04/ 007/2022	Pengelolaan Uang Dalam Bentuk Deposito	Tanggal 16 Maret 2022 s/d 31 Desember 2022
17.	Perjanjian Kerjasama	• Rumah Sakit Umum Daerah Bendan Kota Pekalongan • Perurnda Tirtayasa Kota Pekaloogan	• Nomor: 019.6/73/MoU/ 2022 • Nomor : 699/002/ill/2022	Pelayanan Pemenuhan Kebutuhan Air Bersih Bagi RSUD Bendan Kota Pekalongan	Tanggal 21 Maret 2022 s/d 21 Maret 2025 (3 tahun)
18.	Perjanjian Kerjasama	• LPPL Radio Kota Batik • Dinas Sosial, Pengendalian Penduduk dan Keluarga Berencana Kota Pekalongan	• Nomor: 002/RKB/SPK/I/ 2022 • Nomor : 475/0408/III/ 2022	Penayangan Talk Show dan Penayangan ILM di LPPL Radio Kota Batik Pekalongan	
19.	Perjanjian Kerjasama	• PT. Bank Pembanguan Daerah Jawa Tengah Cabang Pekalongan • Rumah Sakit Umum Daerah Bendan Kota Pekalongan	• Nomor : 0158/SDU.07/ 007/2022 • Nomor : 019.6/ 62/ MoU/ 2022	Kantor Kas Bank Jateng di RSUD Bendan Kota Pekalongan	Tanggal 22 Maret 2022 s/d 22 Maret 2023 (1 tahun)
20.	Kesepakatan Bersama	• Pemerintah Kot.a Pekalongan • PT. PLN (Persero) Unit Jnduk Distribusi Jawa Tengah dan D.I. Yogyakarta Unit Pejaksana Pelayanan Pejanggan (UP3) Pekalongan	• Nomor: 973/961 • Nomor: 0001.MoU/HKM.02.01/ C0350000/2022	Pengelolaan Pajak Penerangan Jalan, Penerangan Jalan Umum dan Pembayaran Rekening Listrik Pemerintah Kota Pekalongan	Tanggal 25 Maret 2022 s/d 24 Maret 2027 (5 tahun)
21.	Kesepakatan Bersama	• Pemerintah Kota Pekalongan • Universitas Gadjah Mada	• Nomor : 420.4/1065 • Nomor: 2997/UNI.P/Dit-KAUI/HK.08.00/2022	Kerja Sama Pembangunan Daerah dan Perwujudan Tridharma Perguruan Tinggi	Tanggal 01 April 2022 s/d 01 April 2027 (5 tahun)
22.	Perjanjian Kerjasma	• Fakultas Ekonomi dan Bisnis Islam IAIN Pekalongan • RSUD Bendan Kota Pekalongan	• Nomor : 118/In.30/F.IV/ HM.01/04/2022 • Nomor : 019.6/ 59/ MoU/ 2022	Pembelajaran dan Praktek Kerja Bagi Mahasiswa Jurusan Akuntansi Syariah	Tang gal 01 April 2022 s/d 01 April 2027 (5 tahun)
23.	Kesepakatan Bersama	• Kemitraan (*The Partnership For Governance Reform*) • Pemerintah Kota Pekalongan	• Nomor : 115/KMT/MOU/ APR/2022 • Nomor : 130/ 1266	*Change Impacts And Natural Disasters* (Melindungi Mempertahankan-Melestarikan Menuju Ketahanan : Pendekatan 35 Untuk Membangun Ketahanan Kota Pesisir Terhadap Dampak Perubahan Iklim dan Bencana Alam di Kota Pekalongan, Provinsi Jawa Tengah) Melalui Pendanaan *Adaptation Fund* (AF) di Kota Pekalongan	Tanggal 20 April s/d 20 April 2027 (5 tahun)
24.	Perjanjian Kerjasama	• Bappeda Kota Petalorigan • Kemitraan (*The Partnership For Governance Reform*)	• Nomor : K272/PKS/SGS/ Mei/2022 • Nomor : 074/1569	Pelaksanaan Proyek *Adaptation Fund* (AF) Untuk Urusan Perencanaan Pembangunan Daerah di Kota Pekalongan	Tanggal 25 Mei 2022 s/d 25 Mei 2025 (3 tahun)
25.	Perjanjian Kerjasama	• Dinas Lingkungan Hidup Kota Pekalongan • Kemitraan (*The Partnership For Governance Reform*)	• Nomor: K256/PKS/SGS/ Mei/2022 • Nomor : 800/0879/2022	Pelaksanaan Proyek *Adaptation* Fund (AF) Untuk Sektor Lingkungan Hidup di Kota Pekalongan	Tanggal 25 Mei 2022 s/d 25 Mei 2025 (3 tahun)
26.	Perjanjian Kerjasama	• Dinas Perdagangan, Koperag dan Usaha Keal Menengah Kota Pekalongan	• Nornor : K274/PKS/SGS/ Mei/2022	Pelaksanaan Proyek *Adaptation Fund* {AF) Untuk Sektor Usaha Mikro, Kecil dan Menengah di Kota Pekalongan	Tanggal 25 Mei 2022 s/d 25 Mei 2025 (3 tahun)

No	Bentuk Kerjasama	Subyek	Nomor	Obyek	TMT/Jangka Waktu
		• Kemitraan (*The Partnership For Governance Reform*)	• Nomor: 050/0600/V/2022		
27.	Perjanjian Kerjasama	• Dinas Kesehatan Kota Pekalongan • Kemitraan (*The Partnership For Governance Reform*)	• Nomor : K275/PKS/SGS/ Mei/2022 • Nomor : 980/1744	Pelaksanaan Proyek *Adaptation Fund* Untuk Sektor Kesehatan di Kota Pekalongan	Tanggal 25 Mei 2022 s/d 25 Mei 2025 (3 tahun)
28.	Perjanjian Kerjasama	• Dinas Komunikasi dan Informatika Kota Pekalongan • Kemitraan (*The Partnership For Governance Reform*)	• Nomor: K277/PKS/SGS/ Mei/2022 • Nomor : 415.4/046	Pelaksanaan Proyek *Adaptation Fund (AF)* Untuk Sektor Komunikasi dan [nformatika di Kota Pekalongan	Tanggal 25 Mei 2022 s/d 25 Mei 2025 (3 tahun)
29.	Perjanjian Kerjasama	• Dinas Pertanian dan Pangan Kota Pekalongan • Kemitraan (*The Partnership For Governance Reform*)	• Nomor: K278/PKS/SGS/ Mei/2022 • Nomor : 410/1216/2022	Pelaksanaan Proyek *Adaptation Fund (AF)* Untuk Sektor Pertanian dan Ketahanan Pangan di Kota Pekalongan	Tanggal 25 Mei 2022 s/d 25 Mei 2025 (3 tahun)
30.	Perjanjian Kerjasama	• Dinas Pekerjaan Umum dan Penat:aan Ruang Kota Pekalongan • Kemitraan (*The Partnership For Governance Reform*)	• Nomor: K276/PKS/SGS/ Mei/2022 • Nomor: 600/845/V/2022	Pelaksanaan Proyek: *Adaptation Fund* (AF) Untuk Sektor Pekerjaan Umum dan Penataan Ruang di Kota Pekalongan	Tanggal 2.5 Mei 2022 s/d 25 Mei 2025 (3 tahun)
31.	Perjanjian Kerjasama	• Dinas Pariwisata, Kebudayaan, Kepemudaan dan Olahraga Kota Pekalongan • Kemitraan (*The Partnership For Governance Reform*)	• Nomor: K273/PKSISGS/ Mei/2022 • Nomor : 556/0860	Pelaksanaan Proyek *Adaptation Fund (AF)* Untuk Sektor Pariwisata, Ekonomi Kreatif, dan Kepemudaan di Kota Pekalongan	Tanggal 25 Mei 2022 s/d 25 Mei 2025 (3 tahun)
32.	Perjanjian Kerjasama	• Dinas Kelautan dan Perikanan Kota Pekalongan • Kemitraan (*The Partnership For Governance Reform*)	• Nomor : K279/PKS/SGS/ Mei/2022 • Nomor : 523/0996	Pelaksanaan Proyek *Adaptation Fund* (AF) Untuk Sektor Perikanan di Kota Pekalongan	Tanggal 25 Mei 2022 s/d 25 Mei 2025 (3 tahun)
33.	Perjanjian Kerjasama	• Jaya Konstruksi - BRP - Apta KSO • RSUD Bendan Kota Pekalongan	• Nomor: 003/PKS/JBA/iII/2022 • Nomor: 019.6/63/MoU/2022	Kerjasama Operasional Pelayanan Kesehatan Bagi Karyawan Proyek Pengendalian Banjir dan Rob Sungai Loji -Banger Paket III	Tanggal 30 Mei 2022 s/d 30 Mei 2023 (1 tahun)
34.	Perjanjian Kerjasama	• Bappeda Kota Pekalongan • Fakultas Ilmu dan Teknologi Kebumian Institut Teknologi Bandung	• Nomor : 070/1649 • Nomor : 7580/1T1.C01/ KS.00/2022	Kegiatan Riset Unggulan Daerah "Pemetaan Jaringan Drainase Berbasis Spasial di Kota Pekalongan"	Tanggal 02 Juni 2022 s/d 02 November 2022 (5 bulan)
35.	Perjanjian Kerjasama	• Bappeda Kota Pekalongan • Tim Peneliti Universitas Semarang	• Nomor : 070/1650 • Nomor: 1183/USM.H4. FT/G/2022	Kegiatan Riset Unggulan Daerah Study Penganangan Genangan dan Banjir dengan Menggunakan Pipa Resapan Horizontal di Wilayah Pekalongan Barat	Tanggal 02 Juni 2022 s/d 02 November 2022 (5 bulan)
36.	Perjanjian Kerjasama	• Bappeda Kota Pekalongan • Tim Peneliti Universitas Diponegoro	• Nomor : 070/1651 • Nomor:100/UN7.F3.5.1 0/ KS/VI/2022	Kegiatan Riset Unggulan Daerah Study Penyusunan Zona Risiko Kerentanan Air Tanah Terhadap Pencemaran Menggunakan Metode *Groundwater, Occurance, Ovelaying, Lithology Depth of Groundwater* (GOD) Sebagai Upaya Peningkatan Kualitas Lingkungan Hidup di Kota Pekalongan"	Tanggal 02 Juni 2022 s/d 02 November 2022 (5 bulan)
37.	Perjanjian Kerjasama	• Bappeda Kota Pekalongan • Tim Peneliti Universitas Pekalongan	• Nomor : 070/1652 • Nomor: 205/C.06.0l/l. PPM/VI/2022	Kegiatan Riset Unggulan Daerah "Pengolahan Limbah Batik Menggunakan Bakteri Indegenoos SebagaiUpaya Pemulihan Indeks Kualitas Air di Kota Pekalongan"	Tanggal 02 Juni 2022 s/d 02 November 2022 (5 bulan)
38.	Perjanjian Kerjasama	• Bappeda I<ota Pekalongan • Tim Peneliti Universitas Diponegoro	• Nomor: 070/1653 • Nomor : 012/UN7.F3.5.4/PP/X/2 022	Kegiatan Riset Unggulan Daerah "Penerapan Konsep *Water Sensitive Urban Design* untuk Mewujudkan Permukiman Pesisir Kota Pekalongan Yang Tangguh	Tanggal 02 Juni 2022 s/d 02 November 2022 (5 bulan)
39.	Nota Kesepahaman	• Dinas Sosial, Pengendalian Penduduk dan Keluarga Berencana Kota Pekalongan	• Nomor: 474/0850/2022 • Nomor: 27/BP4.PKL/VI/ 2022	Penyelenggaraan Program Penyuluhan, Konsultasi, Mediasi, Pendidikan dan Pelatihan, Penelitian dan Pendataan Dalam Rangka Penguatan Keluarga di	Tanggal 06 Juni 2022 s/d 06 Juni 2027 (5 tahun)

No	Bentuk Kerjasama	Subyek	Nomor	Obyek	TMT/Jangka Waktu
		• Badan Penasihatan Pembinaan dan Pelestarian Perkawinan Kota Pekalongan		Kota Pekalongan	
40.	Perjanjian Kerjasama	• Rumah Sakit Umum Daerah Bendan Kota Pekalongan • Rumah Sakit Hermina Pekalongan	• Nomor : 019.6/65/MoU/ 2022 • Nomor: 648/PR/RSH PKL/VI/2022	Pelayanan Rujukan Pasien	Tanggal 10 Juni 2022 s/d 09 Juni 2024 (2 tahun)
41.	Kesepakatan Bersama	• Universitas Jenderal Soedirman • Pemerintah Kota Pekalongan	• Nomor : T/377/UN23. HK.06.00/ 2022 • Nomor : 420/3587	Penyelenggaraan Tri Dharma Perguruan Tinggi di Kota Pekalongan	Tanggal 21 Juni 2022 s/d 21 Juni 2027 (5 tahun)
42.	Kesepakatan Bersama	• Yayasan Bina Karta Lestari (BINTARI) • Pemerintah Kota Pekalongan	• Nomor: 076/MAN/ITTR/ V.2022 • Nomor: 660/3647	Pertindungan dan Pengelolaan Lingkungan Hidup di Kota Pekalongan	Tanggal 24 Juni 2022 s/d 24 Juni 2027 (5 tahun)
43.	Perjanjian Kerjasama	• Rumah Sakit Umum Budi Rahayu Pekalongan • Rumah Sakit Umum Daerah Bendan Kota Pekalongan	• Nomor : 012/PKS-P.5/BR/VI/2022 • Nomor : 019.6/75/MoU/ 2022	Pelayanan TB Dots dan HIV Aids	Tanggal 01 Juli 2022 s/d 30 Juni 2024 (2 t.ahun)
44.	Perjanjian Kerjasama	• Rumah Sakit Umum Daerah Bendan Kota Pekalongan • PT. Cito Putra Utama (Laboratorium Klinik Cito)	• Nomor : 024/RSUH/PKS-CITO/ VIII/2022 • Nomor: 21417/CPU023.7/MKT. VII/2022	Pelayanan Pemeriksaan Kesehatan	Tanggal 04 Juli 2022 s/d 31 Desember 2024
45.	Perjanjian Kerjasama	• Bappeda Kota Pekalongan • Fakultas Teknologi Pertanian Universitas Gadjah Mada	• Nomor : 070/1691 • Nomor: 5247/UNI/FTP/ SET- D/HM/2022	Mitigasi Dampak Banjir dan Rob terhadap Lahan Pertanian di Kota Pekalongan	Tanggal 06 Juli 2022 s/d 06 Desember 2022 (5 bulan)
46.	Perjanjian Kerjasama	• Badan Pendapatan Keuangan dan Aset Daerah Kota Pekalongan • PT. Bank Pembangunan Daerah Jawa Tengah Cabang Pekalongan	• Nomor: 900/1640/07/ 2022 • Nomor: 063/HT.01.04/ 007/2022	Perubahan Atas Perjanjian Kerjasama tentang Pengelolaan Uang Dalam Bentuk Deposito	Tanggal 06 Juli 2022 s/d 31 Desember 2022
47.	Perjanjian Kerjasama	• Badan Kepegawaian dan Pengembangan Sumber Daya Manusia Kota Pekalongan • Lembaga Penelitian dan Pengatbdian Kepada Masyarakat Universitas Sebelas Maret	• Nomor: 074/1793.1/ 2022 • Nomor:2686/UN27.22/H K .07.00/2022	Uji Kelayakan dan Kepatutan (*Assessment*) Bagi calon Direktur Rumah Sakit Umum Daerah Bendan Kota Pekalongan Tahun 2022	Tanggal 12 Juli 2022 s/d 11 September 2022 (60 hari)
48.	Perjanjian Kerjasama	• Rumah Sakit Umum Daerah Kajen Kabupaten Pekalongan • Rumah Sakit Umum Daerah Bendan Kota Pekalongan	• Nomor : 445/22/1.022. • Nomor: 019.6/81/MoU/ 2022	Pelayanan Rujukan Pasien	Tanggal 01 Agustus 2022 s/d 31 Juli 2024 (2 tahun)
49.	Kesepakatan Bersama	• Politeknik Negeri Jakarta • Pemerintah Kota Pekalongan	• Nomor: 0133/PL3.D/ HK.05.00/2022 • Nomor : 420/4242	Penyelenggaraan Program Studi di Luar Kampus Utama Politeknik Negen Jakarta (PSDKU PNJ) Kampus Kota Pekalongan Provinsi Jawa Tengah	Tanggal 05 Agustus 2022 s/d 05 Agustus 2027 (5 tahun)
50.	Perjanjian Kerjasama	• Klinik Pratama Kartika 10/ Pekalongan • Rumah Sakit Umum Daerah Bendan Kota Pekalongan	• Nomor: PKS/1 2/VIII/ 2022 • Nomor: 019.6/79/MoU	Pelayanan Rujukan Pasien	Tanggal 15 Agustus 2023 (1 tahun)
51.	Kesepakatan Bersama	• PT. Mumpuni Abhinaya Management • Pemerintah Kota Pekalongan	• Nomor : 57/VIII/MAM/ 2022 • Nomor : 130/4488	Pelaksanaan Pekan Batik Nusantara Tahun 2022 di Kota Pekalongan	Tanggal 25 Agustus 2022 s/d 15 hari setelah selesainya seluruh rangkaian kegiatan

No	Bentuk Kerjasama	Subyek	Nomor	Obyek	TMT/Jangka Waktu
52.	Perjanjian Kerjasama	• PT. Mumpuni Abhinaya Management • Dinas Perdagangan, Koperasi dan Usaha Kecil Menengah Kota Pekalongan	• Nomor : 58/VIII/MAM/ 2022 • Nomor : 050/0851	Pelaksanaan Pekan Batik Nusantara Tahun 2022 di Kota Pekalongan	Tanggal 25 Agustus 2022 s/d 15 hari setelah selesainya seluruh rangkaian kegiatan
53.	Kesepakatan Bersama	• Universitas Diponegoro • Pemerintah Kota Pekalongan	• Nomor: 165/UN7.A/KS/ 2022 • Nomor: 420/4706.1	Kerja Sama Pendidikan, Penelitian dan Pengabdian Kepada Masyarakat Untuk Pembangunan Kota Pekalongan	Tanggal 15 September 2022 s/d 15 September 2027 (5 tahun)
54.	Perjanjian Kerjasama	• Dinas Pemberdayaan Masyarakat Perempuan dan Perlindungan Anak Kota Pekabngan • Lembaga Penelitian dan Pengabdian Kepada Masyarakat (LPPM) Universitas Pekalongan	• Nomor : 074/1096 • Nomor: 362/C.06.01/ LPPM/IX/2022	Kegiatan Pengabdian Kepada Masyarakat Pemberdayaan Masyarakat di Kota Pekalongan	Tanggal 26 September 2022 s/d 25 September 2023 (1 tahun)
55.	Perjanjian Kerjasama	• Dinas Kelautan dan Perikanan Kota Pekalongan • Fakultas Perikanan dan Ilmu Kelautan Universitas Diponegoro	• Nomor : 423.2/2077/ 2022 • Nomor: 08/UN7.F10/ KS/X/2022	Upaya Pengelolaan Perikanan dengan Pelldekatan Ekosistem (*Ecosystem Approach to Fisheries Management, EAFM)* di Perairan Kota Pekalongan	Tanggal 10 Oktober 2022 s/d 10 Oktober 2027 (5 tahun)
56.	Perjanjian Kerjasama	• Badan Pendapatan Keuangan dan Aset Daerah Kota Pekalongan • PT. Bank Pembangunan Daerah Jawa Tengah Cabang Pekalongan	• Nomor : 900/3481/ X/2022 • Nomor : O69/HT.01.04/ 04/007/2022	Perubahan Kedua Atas Perjanjian Kerjasama tentang Pengelolaan Uang Dalam Bentuk Deposito	Tanggal 26 Oktober 2022 s/d 31 Desember 2022
57.	Perjanjian Kerjasama	• Dinas Perindustrian dan Tenaga Kerja Kota Pekalongan • Fakultas Ekonomi dan Bisnis Universitas Pekalongan	• Nomor: 530/2884/XI/ 2022 • Nomor: 515/ C.06.0I /FEB/XI/2022	Penguatan dan Pengembangan Program Bidang Perindustrian dan Ketenagakerjaan Melalui Tri Dharma Perguruan Tinggi	

Sumber: Bagian Pemerintahan, data diolah

Tabel 6.12 Sinergi Pusat dengan Daerah

No	Bentuk Sinergi	Subyek	Nomor	Obyek	TMT/Jangka Waktu
1.	Perjanjian Kerjasama	• Badan Kepegawaian dan Pengembangan Sumber Daya Manusia Daerah Kota Pekalongan Provinsi Jawa Tengah • Pusat Pendidikan Administrasi Lembaga Pendidikan dan Pelatihan Polri	• Nomor : 893.3/ 805.1 • Nomor : PKS/183/ II/2022	Penyelenggaraan Pelatihan Dasar Calon Pegawai Negeri SipH di Lingkungan Pemerintah Kota Pekalongan Tahun Anggaran 2022	Tanggal 21 Februari 2022 s/d 31 Desember 2022
2.	Perjanjian Kerjasama	• Balai Besar Peooidikan dan Pelatihan Ekspor Indonesia Kementeran Perdagangan • Dinas Perdagangan, Koperasi dan UKM Kota Pekalongan	• Nomor: 1279/PEN. 6/PKS/05/2022 • Nomor: 050/06O7	Penyelenggaraan Pelatihan Ekspor Bagi UKM Kota Pekalongan dengan Terna Bagaimana Memulai Ekspor	
	Nota Kesepahaman	• Dinas Sosial, Pengendalian Penduduk dan Keluarga Berencana Kota Pekalongan • Kantor Kementerian Agama Kota Pekalongan	• Nomor : 474/0849/ 2022 • Nomor: 2043/KKU. 34/I/Hm0I/6/2022	Penyelenggaraan Program Penyuluhan dan Pemberdayaan Guna Percepatan Penurunan Stunting Dalam Kerangka Program Bangga Kencana	Tanggal 06 Juni 2022 s/d 06 Juni 2027 (5 tahun)
4.	Nota Kesepakatan	• Pemerintah Kota Pekalongan • Badan Penyelenggara Jaminan Sosial Ketenagakerjaan Cabang Pekalongan	• Nomor: 560/ 3583.1 • Nomor : 38B/06/ 2022	Penyelenggaraan Program Jaminan Sosial Ketenagakerjaan Bagi Pekerja Informal Kata Pekalongan	Tanggal 20 Juni 2022 s/d 19 Juni 2025 (3 tahun)
5.	Perjanjian Kerjasama	• Balai Besar Pendidikan dan Pelatihan Ekspor Indonesia Kementerian Perdagangan	• Nomor:1530.a/PE N. 6/PKS/06/2022 • Nomor : 050/0607	Penyelenggaraan Pelatihan Ekspor Bagi UKM Kota Pekalongan dengan Terna *Export Costing and Pricing*	

No	Bentuk Sinergi	Subyek	Nomor	Obyek	TMT/Jangka Waktu
		• Dinas Perdagangan, Koperasi dan UKM Kota Pekalongan			
6.	Nota Kesepakatan	• Badan Penyelenggara Jaminan Sosial Kesehatan Kantor Cabang Pekalongan • Pemerintah Kota Pekalongan	• Nomor : 988/VI-02/0622 • Nomor : 440/3686	Perubahan/Addendum Atas Nota Kesepakatan antara Badan Penyelenggara Jaminan Sosial Kesehatan Kantor cabang Pekalongan dengan Pemerintah Kota Pekalongan tentang Optimalisasi Program Jaminan Kesehatan Nasional	Tanggal 28 Juni 2022 s/d 21 Desember 2026
7.	Perjanjian Kerjasama	• Pusat Pelatihan Sumber Daya Manusia Ekspor dan Jasa Perdagangan Kementerian Perdagangan • Dinas Perdagangan Koperasi dan UKM Kota Pekalongan	• Nomor: DL.01. 001/903/ SJ-DAG. 12/ PKS/08/ 2022 • Nomor : 050/0128	Penyelenggaraan Pelatihan Ekspor bagi UKM Kota Pekalongan dengan tema Akses dan Survey Pasar Ekspor Melalui Internet	
8	Nota Kesepakatan	• Pengadilan Agama Pekalongan • Pemerintah Kota Pekalongan	• Nomor : WII-A9/ 1913/HM.01.1/X/ 2022 • Nomor : 180/4945	Percepatan Layanan Hukum Kepada Masyarakat Untuk Mewujudkan Keadilan	Tanggal 03 Oktober 2022 s/d 03 Oktober 2027 (5 tahun)

Sumber: Bagian Pemerintahan, data diolah

3. Pembinaan Batas Wilayah

Pada Tahun 2022 dilaksanakan pemeliharaan pilar batas wilayah yang difasilitasi dari Sub Kegiatan Pengelolaan Administrasi Kewilayahan, dengan anggaran sebesar Rp12.591.000,00 dengan realisasi sebesar Rp12.441.000,00 yang digunakan untuk pengecatan ulang, penambalan dan penambahan nama pilar batas wilayah pada :

a. PBU 0001 A
Pilar terletak di pinggir pantai slamaran Kelurahan Degayu Kec. Pekalongan Utara Kota Pekalongan yang berbatasan dengan Desa Denasri Kulon Kec. Batang Kab. Batang

b. PBU 0001 B
Pilar terletak di sebelah utara jalan / utara TPA Sampah Kelurahan Degayu Kec. Pekalongan Utara Kota Pekalongan yang berbatasan dengan Desa Denasri Kulon Kec. Batang Kab. Batang

c. PBU 0001 C
Pilar terletak di sebelah pojok tenggara TPA Sampah Kelurahan Degayu Kec. Pekalongan Utara Kota Pekalongan yang berbatasan dengan Desa Denasri Kulon Kec. Batang Kab. Batang

d. PBU 0001 D
Pilar terletak di sebelah selatan jembatan sungai susukan, kurang lebih 60 m dari pintu masuk TPA Sampah, Kelurahan Degayu Kec. Pekalongan Utara Kota Pekalongan yang berbatasan dengan Desa Denasri Kulon Kec. Batang Kab. Batang

e. PBU 0001 E
Pilar terletak di sebelah selatan kurang lebih 70 m dari PBU 0001 D sisi barat jalan Labuhan, Kelurahan Degayu Kec. Pekalongan Utara Kota Pekalongan yang berbatasan dengan Desa Denasri Kulon Kec. Batang Kab. Batang

f. PABU 0001 A
Pilar terletak di sebelah selatan kurang lebih 50 m dari PBU 0001E sisi barat jalan Labuhan, Kelurahan Degayu Kec. Pekalongan Utara Kota Pekalongan yang berbatasan dengan Desa Denasri Kulon Kec. Batang Kab. Batang

g. PABU 0002 C
Pilar terletak di dusun Klidungan sebelah barat tanggul sungai susukan di tanah bengkok Sekdes Denasri Kulon Kec. Batang Kab. Batang, yang berbatasan dengan Kelurahan Degayu Kec. Pekalongan Utara Kota Pekalongan

h. PBA 0003 A
Pilar terletak di pinggir timur kuburan/belakang SMP 17 Pekalongan, Kelurahan Gamer Kec. Pekalongan Timur Kota Pekalongan yang berbatasan dengan Desa Denasri Kulon Kec. Batang Kab. Batang

i. PBA 0003 B
Pilar terletak kurang lebih 225 meter di sebelah selatan jalan Ki Mangunsarkoro, sebelah barat tanggul sungai yang membatasi antara Kelurahan Gamer Kec. Pekalongan Timur Kota Pekalongan dengan Desa Denasri Kulon Kec. Batang Kab. Batang

j. PBA 0004 A
Pilar terletak di sebelah selatan jalan P. Antasari, sebelah tikungan saluran (dukuh ngasem) yang berbatasan antara Kelurahan Gamer Kec. Timur Kota Pekalongan dengan Desa Denasri Kulon Kec. Batang Kab. Batang

k. PBA 0004 B
Pilar terletak di tanah bengkok Denasri Kulon, sebelah utara jalan Desa Denasri Kulon Kec. Batang Kab. Batang yang berbatasan dengan Kelurahan Gamer Kec. Pekalongan Timur Kota Pekalongan

l. PBA 0004 C
Pilar terletak di tanah milik Dinas Pertanian Provinsi Jawa Tengah, kurang lebih 60 meter di sebelah barat jalan Desa Denasri Kulon Kec. Batang Kab. Batang yang berbatasan dengan Kelurahan Gamer Kec. Pekalongan Timur Kota Pekalongan

m. PBA 0004 D
Pilar terletak di tanah eks bengkok Perangkat Kelurahan Gamer Kec. Pekalongan Utara Kota Pekalongan yang berbatasan dengan Desa Denasri Kulon Kec. Batang Kab. Batang

n. PBA 0004 E
Pilar terletak satu meter ujung timur jalan dukuh Kujonsari Desa Denasri Kulon Kec. Batang Kab. Batang, yang berbatasan dengan Kelurahan Gamer Kec. Pekalongan Timur Kota Pekalongan

o. PBA 0004 F
Pilar terletak sebelah timur makam Kyai Jayengrono, di tanah eks bengkok Kelurahan Gamer Kec. Pekalongan Timur Kota Pekalongan yang berbatasan dengan Desa Denasri Kulon

p. PBA 0005 A
Pilar terletak kurang lebih 75 meter dari pilar 27 arah barat laut, di sebelah utara rel kereta api antara tanah PT. KAI yang berbatasan dengan Kelurahan Gamer Kec. Pekalongan Timur Kota Pekalongan dan Kelurahan Kasepuhan Kec. Batang Kab. Batang

q. PBA 0005 B
Pilar terletak di sebelah selatan rel kereta api yang berbatasan antara Kelurahan Gamer dengan Kelurahan Kasepuhan Kec. Batang Kab. Batang

r. PBA 0005 C
Pilar terletak di utara jalan raya Pekalongan - Semarang, sebelah timur Gapura Batas

Kota Pekalongan dan Kab. Batang. Yang berada di wilayah Kelurahan Gamer Kec. Pekalongan Timur dan berbatasan dengan Kelurahan Kasepuhan Kec. Batang Kab. Batang

s. PBA 0005 D
Pilar terletak di sisi sebelah barat jalan Basuki Rahmat kurang lebih SO meter sebelah selatan dari jalan raya Pantura, perbatasan Kelurahan Kalibaros Kec. Pekalongan Timur Kota Pekalongan dengan Desa Karanganyar Kec. Batang Kab. Batang

t. PBA 0006 C
Pilar terletak di sebelah timur Dupan, diluar pagar tembok di tanah milik Muljono Desa Karanganyar Kec. Batang Kab. Batang yang berbatasan dengan Kelurahan Kalibaros Kec. Pekalongan Timur Kota Pekalongan

u. PBA 0006 D
Pilar terletak di sebelah selatan Dupan, di tanah milik H. Umar Syaifurozak Desa Karanganyar Kec. Batang Kab. Batang, yang berbatasan dengan Kelurahan Kalibaros Kec. Pekalongan Timur Kota Pekalongan

v. PBA 0006 E
Pilar terletak di tanah milik H. Fuad Hasan, Desa Karanganyar Kec. Batang Kab . Batang, lokasi berada di tengah sawah kurang lebih 85 meter dari ujung timur jalan mangga, Kelurahan Kalibaros Kec. Pekalongan Timur Kota Pekalongan

w. PBA 0005 E
Pilar terletak di sebelah utara jalan menuju lapak kolong PPIP 20 meter di sebelah barat jalan Basuku Rahmat, yang merupakan batas antara Kelurahan Kalibaros Kec. Pekalongan Timur Kota Pekalongan dengan Desa Karanganyar Kec. Batang Kab. Batang

x. PBA 0006 A
Pilar terletak di pematang sawah yang merupakan garis batas antara Kelurahan Kalibaros Kec. Pekalongan Timur Kota Pekalongan dengan Desa Karanganyar Kec. Batang Kab. Batang

y. PBA 0006 B
Pilar terletak di pematang sawah lebih kurang 70 meter sebelah timur Dupan yang merupakan garis batas antara Kelurahan Kalibaros Kec. Pekalongan Timur Kota Pekalongan dengan Desa Karanganyar Kec. Batang Kab. Batang

4. Penyelenggaraan Keamanan dan Ketertiban

Dalam rangka mewujudkan keamanan dan ketertiban umum, dalam tahun 2022 dilaksanakan beberapa kegiatan, diantaranya :

a. Penindakan atas gangguan tramtibum berdasarkan Peraturan daerah Kota Pekalongan dan Peraturan Walikota Pekalongan melalui penertiban dan penganganan unjuk rasa serta kerusuhan masa, kegiatan yang dilaksanakan ;

1) Sarasehan tramtibum
   a) Koordinasi dan sinkronisasi kegiatan penyelenggaraan tramtibum dengan pemangku wilayah Kecamatan/Kelurahan
   b) Patroli baik yang dilaksanakan oleh Satpol PP maupun gabungan dengan dinas instansi terkait dalam rangka penyelenggaraan Ketertiban Umum dan Ketentraman serta Pelindungan Masyarakat

c) Operasi gabungan tripilar dalam rangka pencegahan dan antisipasi ganggungan Ketertiban Umum dan Ketentraman Masyarakat.

2) Pengamanan Insidental
   a) Dukungan PAM pada kegiatan masyarakat
   b) Pelaksanaan operasi penegakan Perda dan Peraturan Walikota

b. Koordinasi penyelenggaraan tramtibum serta perlindungan masyarakat, kegiatan yang dilaksanakan;

1) Penyelenggaraan Piket PBA
2) Penyelenggaraan PAM Lebaran, Natal dan Tahun Baru
3) Pelaksanaan Jambore Satpol PP dan Linmas
4) Peningkatan kapasitas SDM Satlinmas

c. Peningkatan kapasitas SDM Satpol PP dan Linmas dalam tugas bernuansa HAM, kegiatan yang dilaksanakan;

1) Bimbingan teknis kepada anggota Satpol PP dan Linmas terkait perundang-undangan
2) Pelatihan fisik guna menjaga dan meningkatkan kemampuan personil
3) Koordinasi dengan dinas/instansi terkait maupun dengan Stpol PP Kabupaten/Kota sekitar

d. Kerjasama antar lembaga dan kemitraan dalam teknik pencegahan dan penanganan gangguan tramtibum, kegiatan yang dilaksanakan yaitu ;

1) Pelaksanaan kegiatan HUT Satpol PP
2) Pelaksanaan kegiatan operasi gabungan yang dilaksanakan bersama dengan dinas/instansi terkait dalam penyelenggaraan tramtibum
3) Pelatihan SDM anggota Satpol PP dan Satlinmas

Data pelaksanaan Patroli/Operasi Penertiban/Penegakan Perda/Perwal sebagai berikut :

a. Penertiban Reklame
Berikut Data Penertiban Reklame yang diinput selama periode Tahun 2022 :

Tabel 6.13 Operasi Penertiban Reklame Tahun 2021

No	Bulan	Jenis Reklame						Total
		Spanduk	Poster	Baliho	Banner	Bendera	Permanen	
1	Januari	41	3	2	291	0	0	337
2	Pebruari	100	38	2	81	0	0	221
3	Maret	43	58	4	117	0	0	222
4	April	126	166	5	71	0	1	369
5	Mei	29	70	0	65	0	1	165
6	Juni	92	31	24	55	0	0	202
7	Juli	26	1	4	0	0	0	31
8	Agustus	32	8	5	20	0	0	65
9	September	70	69	18	40	35	0	232
10	Oktober	45	35	16	54	0	2	152
11	November	91	74	14	89	0	2	270
12	Desember	39	13	8	53	32	4	149
	JUMLAH	734	566	102	936	67	10	2415

Sumber: Satpol PP, data diolah

Dalam penertiban reklame tersebut berhasil ditertibkan sejumlah 2.415 buah reklame dari berbagai jenis, pelangaran yang dilakukan antara lain : belum dilengkapi izin, terpasang melintang, rusak, habis masa tayang /pajak dan berpotensi mengganggu ketertiban umum terutama Lalu-lintas jalan serta mengganggu estetika. Seluruh barang bukti hasil penertiban diamankan di Kantor SatPol P3KP Kota Pekalongan.

b. Penertiban PMKS (Penyandang Masalah Kesejahteraan Sosial)

Tabel 6.14 Operasi Penertiban PMKS Tahun 2021

No	Bulan	Orang Gila	Orang Terlantar	Gelanda-ngan	Pengemis/ Silverman	Pengamen	Miras	Asusila	Lain	Jumlah
1	Januari	2	1	13	0	0	0	2	0	18
2	Pebruari	0	0	2	0	0	6	0	0	8
3	Maret	0	0	9	0	0	5	0	0	14
4	April	3	0	0	0	0	5	0	0	8
5	Mei	0	0	3	5	2	0	0	0	10
6	Juni	1	0	16	0	12	3	0	0	32
7	Juli	0	0	8	0	0	0	0	0	8
8	Agustus	1	0	3	3	1	0	0	5	13
9	September	4	2	3	0	0	8	0	2	19
10	Oktober	12	0	3	1	0	0	0	1	17
11	November	7	1	20	2	19	3	0	6	58
12	Desember	6	1	7	0	4	3	0	1	22
	JUMLAH	36	5	87	11	38	33	2	15	227

Sumber: Satpol PP, data diolah

Dalam penertiban PMKS tersebut berhasil ditertibkan sejumlah 227 Orang dengan kriteria orang gila, orang terlantar (tuna wisma), gelandangan/anak punk/anak jalanan, pengemis/silverman, pengamen, minuman keras, serta pelanggaran lainnya seperti anak-anak sekolah yang kedapatan membolos di jam sekolah, pedagang kaki lima yang meninggalkan lapaknya setelah tidak dipergunakan berjualan lagi, serta pelanggaran ketertiban umum lainnya.

Pelanggar yang terkena Razia/operasi penertiban dibawa ke Mako Satpol P3KP guna dilakukan pendataan serta pembinaan sesuai kriteria pelanggar, setelah itu pelanggar dibawa ke Rumah Perlindungan Sosial Berbasis Masyarakat (RPSBM) guna dilakukannya *assesment* dan pembinaan lebih lanjut oleh pekerja dan penyuluh sosial dinas sosial di RPSBM.

Selama Tahun 2022 tidak ada kejadian di bidang trantibun yang menonjol, namun demikian dalam rangka penanganan kemanan dan ketertiban, mengalami beberapa kendala, diantaranya :

a. Pada pelaksanakan operasi dan penertiban anak jalanan, pembinaan yang dilakukan bersifat terbatas, perlu ada tindaklanjut berupa pembinaan yang lebih terarah sehingga setelah operasi penertiban terhadap PGOT, anak punk, pengemis dan lain-lain tidak mengulangi perbuatannya.

b. Perlu adanya pembinaan yang bersifat khusus terutama kepada pengamen jalanan yang berusia muda, untuk menggali potensi yang mereka miliki, sehingga bisa disalurkan pada kegiatan yang lebih produktif.

c. Begitu pula untuk pelanggar yang lain, misal pedagang kaki lima, waria, pekerja sek komersial dan lain-lainnya, perlu dicarikan solusi dengan melibatkan stakeholder terkait, karena sebagian besar mereka melanggar karena adanya desakan ekonomi untuk memenuhi kebutuhan hidup mereka.

d. Masih perlu ditingkatkan keterpaduan dan sinerginya kegiatan dalam penanganan masalah sosial, sehingga program dan kegiatan dapat terlaksana dengan lebih baik dalam rangka penyelenggaraan ketertiban umum dan ketertiban serta pelindungan masyarakat serta memberikan hasil yang lebih efektif dengan penyelesaian masalah yang tuntas.

5. Penanggulangan Bencana

Kota Pekalongan memiliki potensi bencana yang diperkirakan atau dimungkinkan terjadi setiap saat, antara lain :

a. Bencana Alam, seperti : Banjir, Abrasi/ Gelombang Ekstrim, Kekeringan, Cuaca Ekstrim / Angin Puting Beliung, Tanah Longsor, Gempa bumi
b. Bencana non alam, seperti : Kebakaran gedung & pemukiman, Gagal teknologi, Epidemis & wabah penyakit
c. Bencana Sosial, seperti : Konflik sosial antar kelompok atau antar komunitas masyarakat & teror

Adapun data kejadian bencana yang terjadi di Kota Pekalongan selama Tahun 2021, sebagaimana dalam tabel berikut ini :

Tabel 6.15 Kejadian Bencana Tahun 2022

No	Kejadian	Waktu Kejadian	Tempat Kejadian	Dampak
1	Banjir	19 Januari 2022 Pukul 02.00 WIB	Wilayah Kauman / Sampangan,Bugisan Wilayah Tirto, Pasirsari, Sepanjang Jalan *Veteran,* Kusuma Bangsa, Jalan Bahagia, Jl Kutilang, Jl Merak, Jl Wr Supratman, Jl Kurinci, Jl Samudera Pasai, Jl Kusuma Banasa, Jl Belimbing	a. Wilayah Kauman Sampangan dengan ketinggian 30-60 cm b. Pesindon:30-50cm dan Bugisan 40 cm limpas ke pemukiman c. Tirto dengan ketinggian 30-40 cm d. Pasirsari dengan ketinggian 20- 30 cm
2	Banjir	5 Februari 2022 Pukul 21.00 WIB	WilayahTirto, Pasirsari, Kramatsari Jl WilisDepan Kodim, Jl Urip Sumoharjo. Jl Yudha Bhakti, Jl. Karya Bhakti, Jl Angkatan 66, Sutan Sahrir, Jl Samanhudi, Jl Perintis Kemerdekan, Jl Tentara Pelajar, Jl Perum Palapa, Sepanjang Jalan Veteran, Kusuma Bangsa, Jalan Bahagia, Jl. Kurinci, Jl. Slamet, Jl Majapahit, Jl Kutilang, Jl Merak, Jl Wr Supratman, Samudera Pasai, Jl Kusuma Bangsa, Jl Belimbing, Jl Perum BRD, Serta Jalan Lainnya Seperti Jl. Teuku Umar, Jl Teratai, Jl Patiunus, Jl Seruni, Jl Jlamprang, Jl Ahmad Dahlan, Jl Pelita 1.2, Depan Pasar Banyurip	a. KelurahanTirto dengan ketinggian 30-40 b. Pasirsari,Kramatsari dengan ketinggian 10-40 cm
3	Banjir Rob	23 Mei 2022 Pukul 00.01 WIB	Wilayah Kelurahan PasirkratonKramat dan Kelurahan Tirto ditambah dengan rusaknya tanggul/shetpel di Gg 12 Tirto sepanjang 13 m. Wilayah Kelurahan Degayu dan Kelurahan Gamer. Wilayah Panjang Baru Dan Krematorium.	a. Degayu ketinggian : 30-50 cm b. Tirto : 40-90 cm c. Panjang Wetan : 30-50 cm d. Klego, Krapyak & Kauman : 10 -15cm e. Pasirkratonkramat: 10-30 cm f. Panjang Baru: 20-30 cm g. Gamer : 5-20 cm
4.	Banjir Rob	23 Juni 2022 Pukul 15.00 WIB	Wilayah Pasirsari, Randu Jajar Kelurahan Pasir Kraton Kramat Kec. Pekalongan Barat wilayah TPI dan Pelabuhan Kota Pekalongan dengan genangan 10cm, Jl Pantaisari 0 cm, Jl Arah Krematorium 10 cm, Jl.Jlamprang Lor 0 cm, Jl WR Supratman 10	a. Clumprit Degayu ketinggian: 15 cm b. Pasirsari Pasirkratonkramat RW 3, 4, 5, 6,: 15-20 cm c. Bugisan dan Panjang Wetan: 20cm

No	Kejadian	Waktu Kejadian	Tempat Kejadian	Dampak
			cm, Jl. Tentara Pelajar 0 cm, Jl Kusuma Bangsa 0 cm, Jl Semarang & Jl Abdullah Hamid 0 cm, Jl. Patiunus 10cm, Jl. Labuhan 10 cm, Jl. Sutan Sahrir 25 cm. Jl Samanhudi 25 cm	
5.	Banjir	30 Desember 2022 Pukul15.30 WIB	a. Wilayah Kandang Panjang, Panjang Wetan, Degayu, Padukuhan Kraton, Krapyak dan Bandengan b. Wilayah Tirto, PasikratonKramat, Bendan Kergon dan Pringrejo c. Wilayah Klego, Poncol, Noyontaansari, Kalibaros, Gamer dan Setono d. Wilayah Banyurip dan Buaran Kradenan	a. Kandang Panjang : 10 -25cm b. Panjang Wetan: 15-30 cm c. Degayu : 20-40 cm d. Padukuhan Kraton : 20- 50cm e. Krapyak : 15-30 cm f. Bandengan : 20-40 cm

Sumber : BPBD Kota Pekalongan, data diolah

Untuk menanggulangi terjadinya bencana di Kota Pekalongan, Pemerintah Kota Pekalongan melaksanakan kegiatan penanggulangan bencana antara lain :

a. Atas kejadian Banjir yang terjadi pada tanggal 19 -20 Januari 2022 di wilayah Kauman Sampangan, Pesindon, Bugisan, Tirto dan Pasirsari, dilakukan upaya :
   1) Monitoring dan Patroli Kesiapsiagaan
   2) Evakuasi Warga Terdampak
   3) Assesment dampak kebencanaan dan logistik kebutuhan
   4) Koordinasi lintas sektor terkait
   5) Mensiagakan posko kebencanaan
   6) Informasi dan pendataan awal serta menfasilitasi pengungsian dan sapras pendukung pengungsian
   7) Upaya lain yg berkaitan dengan kedaruratan kebencanaan
   8) Melibatkan seluruh elemen terkait stakeholder kebencanaan dan relawan

b. Atas kejadian Banjir pada tanggal 5-6 Februari 2022 di wilayah Tirto, Pasirsari, dan Kramatsari dilakukan upaya :
   1) Monitoring dan Patroli Kesiapsiagaan
   2) Evakuasi Warga Terdampak
   3) Assesment dampak kebencanaan dan logistik kebutuhan
   4) Koordinasi lintas sektor terkait
   5) Mensiagakan dan aktivasi posko kebencanaan
   6) Informasi dan pendataan awal serta menfasilitasi pengungsian dan sapras pendukung pengungsian
   7) Upaya lain yang berkaitan dengan kedaruratan kebencanaan
   1) Melibatkan seluruh elemen terkait stakeholder kebencanaan, TNI, Polri, OPD Terkait dan unsur relawan kebencanaan lainnya.

c. Atas kejadian Banjir Rob pada tanggal 23-24 Mei 2022 yang Wilayah Degayu, Tirto, Panjang Wetan, Klego, Krapyak, Kawnan, Panjang Baru, Wilayah Pariskratonkramat dan Gamer dilakukan upaya :
   1) Monitoring dan Patroli Kesiapsiagaan
   2) Evakuasi Warga Terdampak
   3) Assesment dampak kebencanaan dan logistik kebutuhan
   4) Koordinasi lintas sektor terkait
   5) Mensiagakan dan aktivasi posko kebencanaan
   6) Infonnasi dan pendataan awal serta menfasilitasi pengungsian dan sapras pendukung pengungsian

7) Upaya lain yang berkaitan dengan kedaruratan kebencanaan pemasangan *sandbag* di tanggul yang rusak serta optimalisasi penyedotan dan rumah pompa saat air laut surut
8) Melibatkan seluruh elemen terkait stakeholder kebencanaan, TNI, Polri, OPD terkait dan unsur relawan kebencanaan lainnya.

d. Atas kejadian Banjir Rob pada tanggal 23 Juni -1 Juli2022 di wilayah Clumprit Degayu, Pasirsari, Bugisan dan Panjang Wetan dilakukan upaya :
1) Monitoring dan Patroli Kesiapsiagaan Wilayah Rawan Banjir Maupun Rob, Pesisir dan Sempadan DAS dan Melakukan upaya penyebarluasan infonnasi dan sosialisasi media ttg peringatan dini kepada masyarakat, relawan dan aparatur setempat
2) Evakuasi warga yg mengungsi dan penyiapan pengungsi serta ketersediaan sapras pengungsian serta ketersediaan logistik
3) Koordinasi lintas sektor terkait sesuai kapasitas dan tugas masing-masing dengan kolaborasi dan sinergitas antar instansi pemerintah, instansi vertikal, pusat dan provinsi, institusi TNI maupun Polri, Masyarakat, Swasta, Unsur Relawan dan Organisasi Kemasyarakatan lainnya
4) Mensiagakan dan aktivasi posko kebencanaan apabila terjadi bencana telah siap
5) Cek dan patroli serta kordinasi dengan DPUPR serta instansi terkait sapras pendukung kebencanaan, tanggul, pompa air, rumah pompa yang ada di Kota Pekalongan agar tetap optimal dan berfungsi dg baik
6) Menyiapkan titik pengungsian dan titik evakuasi apabila terjadi bencana serta
7) memastikan ketersediaan logistik kebutuhan dasar pengungsian bersama Dinsos, Kelurahan, Kecamatan, TNI Polri, Masy dan Relawan serta Unsur lainnya
8) Upaya lain yg berkaitan penanganan kedaruratan dengan penutupan tanggul rusak memakai *sandbag*, peninggian tanggul yang limpas sungai utk meminimalkan dampak dan luasan area oleh DPU PR dan unsur lain.

e. Atas kejadian Banjir pada tanggal 30 Desember 2022 - 31 Desember 2022 di wilayah dilakukan upaya :
1) Koordinasi instansi terkait Pemkot Pekalongan, BPBD, Damkar, DLH, PLN, Polres Pekalongan Pekalongan Kota, Kodim 0710, Kelurahan, Kecamatan, Relawan, Masyarakat
2) Evakuasi Pohon tumbang yang mengganggu fasum dan jalan dengan berbagai pihak terkait
3) *Assesment* dan pendataan dampak kerusakan
4) Penyiapan penanganan darurat dan upaya lain yang berkaitan dengan penyiapan sapras, peralatan evakuasi dan kedaruratan lainnya.
5) Kegiatan pemantauan lapangan, dan pengecekan terns dilakukan dengan menyiagakan posko 24 jam bersama instansi terkait.
6) Penyiapan titik pengungsi dan layanan kesehatan serta penaggulangan pembuatan tanggul darurat
7) Distribusi logistik siap saji dan penyediaan dapur umum Kota Pekalongan TNI-Polri-Pemda serta dapur umum komunal yang tersebar di berbagai lokasi terdampak

6. Penyelenggaraan Tugas Pembantuan

Tugas Pembantuan adalah penugasan dari Pemerintah Pusat kepada daerah otonom untuk melaksanakan sebagian Urusan Pemerintahan yang menjadi kewenangan Pemerintah Pusat atau dari Pemerintah Daerah Provinsi kepada Daerah Kabupaten/Kota untuk melaksanakan sebagian Urusan Pemerintahan yang menjadi kewenangan Daerah Provinsi. Pada Tahun Anggaran 2022 Pemerintah Kota Pekalongan tidak mendapatkan Tugas Pembantuan dari Pemerintah Pusat maupun Pemerintah Provinsi.

BAB VII
PENUTUP

Catatan atas Laporan Keuangan Pemerintah Kota Pekalongan Tahun 2022 diharapkan dapat menginformasikan kebijakan, asumsi, dan prinsip akuntansi yang digunakan dalam pengelolaan keuangan dan menjelaskan Laporan Keuangan (Laporan Realisasi Anggaran, Laporan Perubahan Saldo Anggaran Lebih, Neraca, Laporan Operasional, Laporan Arus Kas dan Laporan Perubahan Ekuitas). Berbagai keberhasilan yang telah diraih oleh Kota Pekalongan selama ini akan selalu dijadikan modal untuk melanjutkan pembangunan. Sedangkan ketidakberhasilan dan berbagai hambatan yang ditemui akan dijadikan pelajaran berharga untuk lebih meningkatkan kinerja Pemerintah Kota Pekalongan.

Catatan atas Laporan Keuangan Pemerintah Kota Pekalongan Tahun 2022 juga diharapkan dapat memenuhi kewajiban akuntabilitas dan transparasi. Pemerintah Kota Pekalongan telah mencoba memenuhi komitmen moral bahwa perbaikan kinerja yang telah dicapai akan menjadi pondasi yang proporsional dalam penyelenggaraan pemerintahan dan pelaksanaan pembangunan di masa yang akan datang serta sejalan dengan percepatan perubahan lingkungan strategis yang luar biasa. Berbagai prestasi dan kekurangan hasil pelaksanaan kebijakan yang dituangkan dalam Catatan atas Laporan Keuangan Tahun 2022 disajikan sesuai dengan kondisi obyektif dan tidak menutup kemungkinan akan menjadi umpan balik terhadap penetapan kebijakan umum pada periode berikutnya.

Demikian laporan keuangan Pemerintah Kota Pekalongan Tahun 2022, melalui laporan keuangan ini diharapkan akan terwujud pengelolaan keuangan yang semakin meningkat.

WALIKOTA PEKALONGAN

ACHMAD AFZAN ARSLAN DJUNAID

LAMPIRAN 1

REALISASI KEGIATAN PENANGGULANGAN PANDEMI COVID-19 TAHUN 2022

No	Kegiatan	Anggaran	Realisasi	SKPD
I. Bidang Kesehatan				
A.	**Pencegahan dan/atau Penanganan COVID-19**	**73.100.000**	**73.000.000**	
1.	Insentif tenaga kesehatan daerah dalam rangka penanganan Covid-19	-	-	Dinas Kesehatan
2.	Upaya Pencegahan dan Pengendalian COVID-19	73.100.000	73.000.000	Dinas Kesehatan
B.	**Dukungan pada kelurahan dalam rangka penanganan pandemi Covid-**	**3.649.050.000**	**3.649.050.000**	
1.	Pemberdayaan Masyarakat di Kelurahan	**3.649.050.000**	**3.649.050.000**	
	- Kelurahan Kandang Panjang	140.400.000	140.400.000	Kel. Kandang Panjang
	- Kelurahan Panjang Wetan	165.600.000	165.600.000	Kel. Panjang Wetan
	- Kelurahan Degayu	86.400.000	86.400.000	Kel. Degayu
	- Kelurahan Bandengan	59.400.000	59.400.000	Kel. Bandengan
	- Kelurahan Krapyak	226.800.000	226.800.000	Kel. Krapyak
	- Kelurahan Padukuhan Kraton	167.400.000	167.400.000	Kel. Padukuhan Kraton
	- Kelurahan Panjang Baru	127.800.000	127.800.000	Kel. Panjang Baru
	- Kelurahan Jenggot	117.000.000	117.000.000	Kel. Jenggot
	- Kelurahan Buaran Kradenan	111.600.000	111.600.000	Kel. Buaran Kradenan
	- Kelurahan Kuripan Kertoharjo	66.600.000	66.600.000	Kel. Kuripan Kertoharjo
	- Kelurahan Kuripan Yosorejo	111.600.000	111.600.000	Kel. Kuripan Yosorejo
	- Kelurahan Soko Duwet	90.000.000	90.000.000	Kel. Soko Duwet
	- Kelurahan Banyurip	118.800.000	118.800.000	Kel. Banyurip
	- Kelurahan Medono	165.600.000	165.600.000	Kel. Medono
	- Kelurahan Podosugih	90.000.000	90.000.000	Kel. Podosugih
	- Kelurahan Tirto	97.200.000	97.200.000	Kel. Tirto
	- Kelurahan Sapuro Kebulen	136.800.000	136.800.000	Kel. Sapuro Kebulen
	- Kelurahan Bendan Kergon	212.400.000	212.400.000	Kel. Bendan Kergon
	- Kelurahan Pasirkratonkramat	200.250.000	200.250.000	Kel. Pasirkratonkramat
	- Kelurahan Pringrejo	214.200.000	214.200.000	Kel. Pringrejo
	- Kelurahan Kauman	226.800.000	226.800.000	Kel. Kauman
	- kelurahan Poncol	145.800.000	145.800.000	Kel. Poncol
	- Kelurahan Klego	111.600.000	111.600.000	Kel. Klego
	- Kelurahan Gamer	75.600.000	75.600.000	Kel. Gamer
	- Kelurahan Noyontaansari	133.200.000	133.200.000	Kel. Noyontaansari
	- Kelurahan Setono	167.400.000	167.400.000	Kel. Setono
	- Kelurahan Kalibaros	82.800.000	82.800.000	Kel. Kalibaros
C.	**Belanja Tidak Terduga**	**1.707.523.000**	**1.133.749.600**	
1.	BTT Covid Tahap I	**719.585.000**	**538.176.600**	
	- Penyelenggaraan Rumah Isolasi	168.980.000	68.926.600	Dinas Kesehatan
	- Penyelenggaraan Vaksinasi Covid-19	407.600.000	392.614.000	Dinas Kesehatan
	- Pemeriksaan Swab & PCR	99.130.000,00	44.611.000	Dinas Kesehatan
	- Operasi Gabungan Kepatuhan Prokes	21.400.000,00	10.550.000	Dinas Kesehatan
	- Penyemprotan Disinfektan	2.400.000,00	1.400.000	Dinas Kesehatan
	- Pengelolaan jenazah covid-19	20.075.000,00	20.075.000	Dinas Kesehatan
2.	BTT Covid Tahap II	**333.974.000**	**155.910.000**	
	- Penyelenggaraan Vaksinasi Covid-19	307.924.000	143.986.000	Dinas Kesehatan
	- Penyelenggaraan swab	16.200.000	7.874.000	Dinas Kesehatan
	- Pendataan pemudik	4.050.000	4.050.000	Dinas Kesehatan
	- Penyemprotan desinfektan	1.000.000	-	
	- Pemakaman Pasien Covid-19	4.800.000	-	
3.	BTT Covid Tahap III	**199.350.000**	**182.788.000**	
	- Penyelenggaraan Vaksinasi Covid-19	188.000.000	181.890.000	Dinas Kesehatan
	- Penyelenggaraan swab	10.350.000	158.000	Dinas Kesehatan
	- Perlengkapan sewa layos alat rumah tangga lainnya	1.000.000	740.000	Dinas Kesehatan
4.	BTT Covid Tahap IV	**193.300.000**	**184.024.000**	
	- Penyelenggaraan Vaksinasi Covid-19	189.800.000	183.000.000	Dinas Kesehatan
	- Penyelenggaraan swab	3.500.000	1.024.000	Dinas Kesehatan
5.	BTT Covid Tahap V	**134.900.000**	**9.276.500**	
	- Penyelenggaraan Vaksinasi Covid-19	124.200.000	8.077.500	Dinas Kesehatan
	- Penyelenggaraan swab	10.700.000	1.199.000	Dinas Kesehatan
6.	BTT Covid Tahap VI	**68.850.000**	**55.845.000**	
	- Penyelenggaraan Vaksinasi Covid-19	64.000.000	54.850.000	Dinas Kesehatan

No	Kegiatan	Anggaran	Realisasi	SKPD
	- Penyelenggaraan swab	4.850.000	995.000	Dinas Kesehatan
7.	BTT Covid Tahap VI (Tambahan)	**3.589.000**	**3.589.000**	
	- Penyelenggaraan Vaksinasi Covid-19	2.714.000	2.714.000	Dinas Kesehatan
	- Pemakaman Pasien Covid-19	875.000	875.000	Dinas Kesehatan
8.	BTT Covid Tahap VII	**53.975.000**	**4.140.500**	
	- Penyelenggaraan Vaksinasi Covid-19	18.100.000	1.990.500	Dinas Kesehatan
	- Penyelenggaraan swab	20.500.000	1.275.000	Dinas Kesehatan
	- Pemakaman Pasien Covid-19	15.375.000	875.000	Dinas Kesehatan
	Total Bidang Kesehatan	**5.429.673.000**	**4.855.799.600**	
Total		**5.429.673.000**	**4.855.799.600**	

LAMPIRAN 2

LAPORAN REALISASI BELANJA WAJIB PERLINDUNGAN SOSIAL TAHUN 2022

No	Uraian	Jenis Akun	Anggaran	Realisasi	SKPD
I	**BANTUAN SOSIAL**		**1.639.038.000**	**1.360.257.580**	
a	Bantuan sosial uang bagi Legiun veteran LVRI	Belanja Bantuan Sosial Uang yang Direncanakan kepada Keluarga	36.000.000	36.000.000	DINSOS P2KB
b	Bantuan paket sembako bagi 12 kelompok masyarakat yang terdampoak bencana	Belanja Bantuan Sosial Barang yang direncanakan kepada Kelompok Masyarakat	183.663.000	-	DINSOS P2KB
c	Bantuan sosial uang bagi Kelompok Tani dan Ternak Itik	Belanja Bantuan Sosial Uang yang Direncanakan kepada Kelompok Masyarakat	20.000.000	20.000.000	DINPERPA
d	Bantuan sosial obat-obatan & vitamin ternak bagi Kelompok Tani Ternak	Belanja Bantuan Sosial Barang yang direncanakan kepada Kelompok Masyarakat	121.750.000	118.250.000	DINPERPA
e	Bantuan sosial beras bagi masyarakat	Belanja Bantuan Sosial Barang yang Direncanakan kepada Lembaga Non Pemerintahan (Bidang Pendidikan, Keagamaan dan Bidang Lainnya)	193.845.000	193.800.000	BAG KESRA
f	Bantuan sosial Barang paket sembako bagi Lansia dan Warga Miskin	Belanja Bantuan Sosial Barang yang Direncanakan kepada Individu	38.850.000	37.239.000	BAG KESRA
g	Bantuan sosial paket sembako bagi lansia dan disabilitas dan ahli waris veteran	Belanja Bantuan Sosial Barang yang Direncanakan kepada Individu, Belanja Bantuan Sosial Barang yang Direncanakan kepada Keluarga	336.680.000	295.418.580	DINSOS P2KB
h	Bantuan paket sembako bagi warga tidak mampu (dhuafa)	Belanja Bantuan Sosial Barang yang Direncanakan kepada Individu	142.500.000	141.500.000	DINSOS P2KB
i	Bantuan sosial berupa Pengadaan Sarpras P	Belanja Bantuan Sosial Barang yang direncanakan kepada Kelompok Masyarakat	40.000.000	40.000.000	DKP
j	Bantuan sosial berupa sarpras perikanan tan	Belanja Bantuan Sosial Barang yang direncanakan kepada Kelompok Masyarakat	15.000.000	15.000.000	DKP
k	Bantuan sosial bagi Warga miskin esktrim	Belanja Bantuan Sosial Uang yang Direncanakan kepada Individu	394.500.000	355.050.000	DINSOS P2KB
l	Bantuan sosial bagi Nelayan dan Pembudidaya Ikan	Belanja Bantuan Sosial Uang yang Direncanakan kepada Individu	35.100.000	35.100.000	DKP
m	Bantuan sosial bagi Petani	Belanja Bantuan Sosial Uang yang Direncanakan kepada Individu	81.150.000	72.900.000	DINPERPA
II	**PENCIPTAAN LAPANGAN KERJA**		**267.800.000**	**266.182.090**	
a	Bantuan sosial sarana prasarana usaha kecil (alat cetakan dan sablon digital)	Belanja Hibah Barang kepada Badan dan Lembaga Nirlaba, Sukarela Bersifat Sosial Kemasyarakatan	66.200.000	66.178.200	DINDAGKOP UKM
b	Bantuan sosial sarana dan prasarana pedagang kecil (gerobag)	Belanja Hibah Barang kepada Badan dan Lembaga Nirlaba, Sukarela Bersifat Sosial Kemasyarakatan	82.100.000	80.974.500	DINDAGKOP UKM
c	Bantuan sosial berupa 7 unit mesin jahit dan 2 unit compresor	Belanja Bantuan Sosial Barang yang Direncanakan kepada Individu	25.000.000	25.000.000	KEL MEDONO
d	Penciptaan Lapangan Kerja Melalui Program Tenaga Kerja Mandiri	Belanja Bantuan Sosial Uang yang Direncanakan kepada Individu, Belanja Bantuan Sosial Barang yang Direncanakan kepada Individu	94.500.000	94.029.390	DINPERINAKER
III	**SUBSIDI SEKTOR TRANSPORTASI**		**136.650.000**	**136.650.000**	
	Bantuan sosial bagi Pekerja transportasi	Belanja Bantuan Sosial Uang yang Direncanakan kepada Individu	136.650.000	136.650.000	DISHUB
IV	**PERLINDUNGAN SOSIAL LAINNYA**		**379.512.000**	**310.178.400**	
a	Jaminan Sosial Tenaga Kerja Informal	Belanja Iuran Jaminan Kecelakaan Kerja bagi Non ASN, Belanja Iuran Jaminan Kematian bagi Non ASN	28.812.000	28.778.400	DINPERINAKER
b	Bantuan Transportasi bagi Tenaga Kegiatan	Belanja Bantuan Sosial Uang yang Direncanakan kepada Individu	350.700.000	281.400.000	BKPSDM
	Total		**2.423.000.000**	**2.073.268.070**	

LAMPIRAN 3
REALISASI BELANJA YANG SUDAH DIATUR PENGGUNAANNYA

No.	KOMPONEN PERHITUNGAN	PAGU ANGGARAN (Rp)	REALISASI (Rp)	%
	ANGGARAN PENDIDIKAN			
1.	**a. Belanja pada Dinas Pendidikan**	**244.834.862.000,00**	**229.359.254.759,00**	**93,68**
	1). Belanja Operasi	223.717.679.000,00	208.771.668.391,00	93,32
	a. Belanja Pegawai	154.934.929.000,00	142.420.308.424,00	91,92
	b. Belanja Barang dan jasa	44.658.012.000,00	43.707.502.922,00	97,87
	c. Belanja Hibah	24.124.738.000,00	22.643.857.045,00	93,86
	d. Belanja Bantuan Sosial	-	-	
	2). Belanja Modal	21.117.183.000,00	20.587.586.368,00	97,49
	a. Belanja Modal Peralatan dan Mesin	8.774.862.000,00	8.703.166.686,00	99,18
	b. Belanja Modal Gedung dan Bangunan	10.555.356.000,00	10.107.769.379,00	95,76
	c. Belanja Modal Aset Tetap Lainnya	1.786.965.000,00	1.776.650.303,00	99,42
	b. Belanja diluar Dinas Pendidikan yang menunjang	**12.883.468.000,00**	**12.414.832.876,00**	**96,36**
	1). Belanja Transfer :	-		
	Belanja bantuan keuangan	-		
	2). Sub Kegiatan Bidang Kepemudaan dan Olahraga pada SKPD Dinas Pariwisata, Kebudayaan, Kepemudaan dan Olahraga	9.454.518.000,00	9.029.027.299,00	**95,50**
	a. Belanja Pegawai	5.300.000,00	3.900.000,00	73,58
	b. Belanja Barang dan jasa	6.034.218.000,00	5.713.987.299,00	94,69
	c. Belanja Hibah	2.745.000.000,00	2.744.550.000,00	99,98
	d. Belanja Modal Peralatan dan Mesin	70.000.000,00	69.300.000,00	99,00
	e. Belanja Modal Gedung dan Bangunan	600.000.000,00	497.290.000,00	82,88
	3). Sub Kegiatan Bidang Kebudayaan pada SKPD Dinas Pariwisata, Kebudayaan, Kepemudaan dan Olahraga	2.844.450.000,00	2.808.525.152,00	98,74
	a. Belanja Pegawai	19.700.000,00	19.500.000,00	98,98
	b. Belanja Barang dan jasa	2.805.250.000,00	2.769.525.152,00	98,73
	c. Belanja Hibah	15.000.000,00	15.000.000,00	100,00
	d. Belanja Modal Aset Tetap Lainnya	4.500.000,00	4.500.000,00	100,00
	4). Sub Kegiatan Bidang Perpustakaan pada SKPD Dinas Kearsipan dan Perpustakaan	584.500.000,00	577.280.425,00	98,76
	a. Belanja Pegawai	8.750.000,00	8.750.000,00	100,00
	b. Belanja Barang dan jasa	424.977.000,00	419.064.425,00	98,61
	c. Belanja Hibah	40.000.000,00	39.782.000,00	99,46
	d. Belanja Modal Peralatan dan Mesin	61.773.000,00	61.414.000,00	99,42
	e. Belanja Modal Aset Tetap Lainnya	49.000.000,00	48.270.000,00	98,51
2.	**Total (a+b)**	**257.718.330.000,00**	**241.774.087.635,00**	**93,81**
3.	**Total Belanja Daerah**	**1.090.187.786.000,00**	**1.031.713.288.444,02**	
4.	Rasio Anggaran Pendidikan (2:3) x 100%	23,64%	23,43%	
	ANGGARAN KESEHATAN			
1.	**a. Belanja pada Dinas Kesehatan**	**260.578.466.000,00**	**251.811.748.802,02**	**96,64**
	1). Belanja Operasi	220.034.851.000,00	213.788.062.658,02	97,16
	a. Belanja Pegawai	80.516.825.000,00	75.924.093.870,00	94,30
	b. Belanja Barang dan jasa	139.289.976.000,00	137.636.652.588,02	98,81
	c. Belanja Hibah	228.050.000,00	227.316.200,00	99,68
	d. Belanja Bantuan Sosial	-	-	
	2). Belanja Modal	40.543.615.000,00	38.023.686.144,00	93,78
	a. Belanja Modal Peralatan dan Mesin	29.075.052.000,00	26.625.088.032,00	91,57
	b. Belanja Modal Gedung dan Bangunan	11.031.263.000,00	10.971.398.112,00	99,46
	c. Belanja Modal Jalan, Jaringan, dan Irigasi	420.000.000,00	420.000.000,00	100,00

No.	KOMPONEN PERHITUNGAN	PAGU ANGGARAN (Rp)	REALISASI (Rp)	%
	d. Belanja Modal Aset Tetap Lainnya	17.300.000,00	7.200.000,00	41,62
	b. Belanja diluar Dinas Kesehatan yang menunjang	**3.481.965.000,00**	**3.093.308.005,00**	**88,84**
	1). Belanja Transfer :	-	-	
	Belanja bantuan keuangan	-	-	
	2). Sub Kegiatan Bidang Pengendalian Penduduk dan Keluarga Berencanapada SKPD Dinas Sosial, Pengendalian Penduduk dan Keluarga Berencana	3.481.965.000,00	3.093.308.005,00	88,84
	a. Belanja Pegawai	24.300.000,00	24.300.000,00	100,00
	b. Belanja Barang dan jasa	3.390.898.000,00	3.030.508.005,00	89,37
	c. Belanja Bantuan Sosial	65.200.000,00	36.950.000,00	56,67
	d. Belanja Modal Peralatan dan Mesin	1.567.000,00	1.550.000,00	98,92
2.	**Total**	**264.060.431.000,00**	**254.905.056.807,02**	**96,53**
3.	Total Belanja Daerah	1.090.187.786.000,00	1.031.713.288.444,02	
4.	Gaji ASN	218.519.122.000,00	205.057.434.312,00	
5.	Total Belanja Daerah diluar Gaji ASN (3-4)	871.668.664.000,00	826.655.854.132,02	
	Rasio Anggaran Kesehatan (2:5) x 100%	30,29%	30,84%	

No.	Jenis Belanja	Anggaran			Realisasi			
		Sumber Pendanaan		Jumlah	Sumber Pendanaan		Jumlah	%
		DAU	DBH		DAU	DBH		
	ANGGARAN INFRASTRUKTUR							
I	**BELANJA MODAL**	**72.616.007.000**	**5.510.732.000**	**78.126.739.000**	**66.971.212.527**	**5.489.278.301**	**72.460.490.828**	**92,75**
1	Tanah	7.101.500.000	-	7.101.500.000	3.592.875.249		3.592.875.249	50,59
2	Gedung dan bangunan	7.095.204.000	664.302.000	7.759.506.000	6.812.165.890	651.486.301	7.463.652.191	96,19
3	Jalan/ jembatan	31.119.352.000	-	31.119.352.000	30.602.874.750		30.602.874.750	98,34
4	Fasilitas pendidikan	495.656.000	-	495.656.000	482.186.150		482.186.150	97,28
5	Fasilitas kesehatan	23.645.000	-	23.645.000	23.608.400		23.608.400	99,85
6	Fasilitas irigasi/ air limbah/ sanitasi	12.403.210.000	4.846.430.000	17.249.640.000	12.021.299.550	4.837.792.000	16.859.091.550	97,74
7	Fasilitas air bersih/air minum	265.550.000	-	265.550.000	1.491.000		1.491.000	0,56
8	Aset Tidak Berwujud (software/jaringan)	201.730.000	-	201.730.000	199.184.806		199.184.806	98,74
9	Fasilitas fisik infrastruktur lainnya	13.910.160.000	-	13.910.160.000	13.235.526.732	-	13.235.526.732	95,15
II	**BELANJA PEMELIHARAAN**	**11.746.461.000**	**680.680.000**	**12.427.141.000**	**11.215.203.840**	**677.875.300**	**11.893.079.140**	**95,70**
1	Gedung dan bangunan	3.327.775.000	-	3.327.775.000	3.292.706.830		3.292.706.830	98,95
2	Jalan/ jembatan	2.189.085.000	-	2.189.085.000	2.186.499.621		2.186.499.621	99,88
3	Fasilitas pendidikan	52.952.000	-	52.952.000	52.952.000		52.952.000	100,00
4	Fasilitas kesehatan	311.196.000	-	311.196.000	302.643.162		302.643.162	97,25
5	Fasilitas irigasi/ air limbah/ sanitasi	3.661.939.000	680.680.000	4.342.619.000	3.480.160.590	677.875.300	4.158.035.890	95,75
6	Fasilitas air bersih/air minum	28.524.000	-	28.524.000	27.814.000		27.814.000	97,51
7	Fasilitas fisik infrastruktur lainnya	2.174.990.000	-	2.174.990.000	1.872.427.637		1.872.427.637	86,09
III	**BELANJA HIBAH**	**17.013.433.000**	**-**	**17.013.433.000**	**15.019.794.600**	**-**	**15.019.794.600**	**88,28**
	Fasilitas fisik infrastruktur lainnya	17.013.433.000	-	17.013.433.000	15.019.794.600	-	15.019.794.600	88,28
IV	**BELANJA BANTUAN SOSIAL**	**2.645.569.000**	**-**	**2.645.569.000**	**1.866.250.280**	**-**	**1.866.250.280**	**70,54**
	Fasilitas fisik infrastruktur lainnya	2.645.569.000	-	2.645.569.000	1.866.250.280	-	1.866.250.280	70,54
V	**BELANJA BANTUAN KEUANGAN**	**-**	**-**	**-**	**-**	**-**	**-**	
VI	**BELANJA GAJI GURU NON PNS/GURU PPPK**	**6.067.329.000**	**-**	**6.067.329.000**	**5.283.030.527**		**5.283.030.527**	**87,07**
Jumlah Belanja Untuk Program Pemulihan Ekonomi Daerah dan Pembangunan Manusia		**110.088.799.000**	**6.191.412.000**	**116.280.211.000**	**100.355.491.774**	**6.167.153.601**	**106.522.645.375**	**91,61**
Total Dana Transfer Umum (DAU + DBH)		**453.597.801.000**			**458.931.055.604**			
Rasio Anggaran Infrastruktur		**25,64%**			**23,21%**			

LAMPIRAN 4

SiLPA TAHUN ANGGARAN 2022

No.	Uraian	Jumlah (Rp)
1	**Kas di Kas Daerah**	**53.700.384.293,00**
	Saldo Giro di Bank Jateng	53.700.384.293,00
2	**Kas di Bendahara Penerimaan**	**31.727.500,00**
	Kas di Bend Penerimaan Dinparbudpora	22.837.500,00
	Kas di Bend Penerimaan Dinperpa	236.000,00
	Kas di Bend Penerimaan Dindagkop	8.654.000,00
3	**Kas di Bendahara Pengeluaran**	**-**
		-
4	**Kas di BLUD**	**9.279.716.552,00**
	Kas di BLUD RSUD Bendan	6.728.984.343,00
	Kas di BLUD Puskesmas Bendan	150.635.966,00
	Kas di BLUD Puskesmas Kramatsari	142.153.572,00
	Kas di BLUD Puskesmas Medono	215.638.413,00
	Kas di BLUD Puskesmas Tirto	194.257.265,00
	Kas di BLUD Puskesmas Klego	196.881.400,00
	Kas di BLUD Puskesmas Sokorejo	282.587.757,00
	Kas di BLUD Puskesmas Tondano	130.754.294,00
	Kas di BLUD Puskesmas Noyontaan	83.771.489,00
	Kas di BLUD Puskesmas Dukuh	116.549.698,00
	Kas di BLUD Puskesmas Krapyak Kidul	158.406.090,00
	Kas di BLUD Puskesmas Kusuma Bangsa	139.356.540,00
	Kas di BLUD Puskesmas Pekalongan Selatan	269.402.857,00
	Kas di BLUD Puskesmas Jenggot	131.568.575,00
	Kas di BLUD Puskesmas Buaran	322.678.548,00
	Kas di BLUD BPSJ	16.089.745,00
5	**Kas di Bendahara BOS**	**109.061.230,00**
	Kas BOS	108.574.630,00
	Kas BOP	486.600,00
	Jumlah	**63.120.889.575,00**
	Utang PFK (Taperum)	340.000,00
	Jumlah	**63.120.549.575,00**

LAMPIRAN 5

RINCIAN KAS DI KASDA TAHUN ANGGARAN 2022

No.	Uraian	Sisa 2021	Tahun 2022		
			Pendapatan	Belanja	Sisa Lebih/Kurang
1	**DAK Fisik**	**3.511.940.835,00**	**60.106.965.509,00**	**60.012.027.772,00**	**3.606.878.572,00**
	DAK Reguler Pendidikan	176.014.913	19.274.457.619,00	19.274.457.619,00	176.014.913,00
	DAK Reguler Kesehatan	759.510.725	21.367.032.380,00	21.350.867.380,00	775.675.725,00
	DAK Reguler Perumahan dan Permukiman	95.962.911	-	-	95.962.911,00
	DAK Reguler Infrastruktur Jalan	49.522.058	14.511.842.000,00	14.434.314.263,00	127.049.795,00
	DAK Reguler Infrastruktur Air Minum	8.026.545	-	-	8.026.545,00
	DAK Reguler Infrastruktur Sanitasi	337.249	-	-	337.249,00
	DAK Reguler Pertanian	42.306.017	-	-	42.306.017,00
	DAK Reguler Kelurga Berencana	193.002.402	-	-	193.002.402,00
	DAK Reguler Kehutanan	7.778.399	-	-	7.778.399,00
	DAK Reguler Transportasi	1.107.000	-	-	1.107.000,00
	DAK Penugasan Kesehatan	996.293.150	-	-	996.293.150,00
	DAK Penugasan Air Minum	458.465.050	3.563.843.000,00	3.563.843.000,00	458.465.050,00
	DAK Penugasan Sanitasi	10.850.000	-	-	10.850.000,00
	DAK Penugasan Jalan	614.178.974	-	-	614.178.974,00
	DAK Penugasan Pasar	5.432.974	-	-	5.432.974,00
	DAK Penugasan Pariwisata - cadangan	30.543.468	-	-	30.543.468,00
	DAK Penugasan Perumahan dan Permukiman - Cadangan	23.679.000	-	-	23.679.000,00
	DAK Penugasan Pertanian	775.000,00	676.262.210,00	675.017.210,00	2.020.000,00
	DAK Penugasan Kelautan dan Perikanan	73.000,00	-	-	73.000,00
	DAK Penugasan Kelautan	-	713.528.300,00	713.528.300,00	-
	DAK Tambahan Pasar	38.082.000,00	-	-	38.082.000,00
2	**DAK Non Fisik**	**8.000.993.780,00**	**57.492.902.103,00**	**61.624.939.442,00**	**2.537.070.841,00**
	Tunjangan Profesi Guru PNSD	3.287.202.320,00	42.052.755.080,00	45.215.488.300,00	124.469.100,00
	Tambahan Penghasilan Guru PNSD	85.750.000,00	636.500.000,00	682.500.000,00	39.750.000,00
	Bantuan Operasional Kesehatan	1.911.778.915,00	10.592.913.085,00	10.851.348.293,00	1.653.343.707,00
	Bantuan Operasional Keluarga Berencana	960.901.909,00	1.771.036.091,00	2.402.629.575,00	329.308.425,00
	Peningkatan Kapasitas Koperasi, Usaha Kecil dan Menengah	11.128.500,00	528.671.500,00	492.837.556,00	46.962.444,00
	Pelayanan Administrasi Kependudukan	233.546.883,00	-	224.131.522,00	9.415.361,00
	Bantuan Operasional Penyelenggaraan PAUD --silpa disetor ke pusat melalui pemotongan DAU	1.169.835.600,00	-	-	-
	Bantuan Operasional Penyelenggaraan Pendidikan Kesetaraan --silpa disetor ke pusat melalui pemotongan DAU	162.050.000,00	-	-	-
	Bantuan Operasional Penyelenggaraan Museum dan Taman Budaya	96.065.000,00	703.935.000,00	776.178.696,00	23.821.304,00
	Dana Pelayanan Kepariwisataan	710.000,00			710.000,00
	Dana Fasilitasi Penanaman Modal	82.024.553,00	278.191.447,00	358.715.500,00	1.500.500,00
	Dana Pelayanan Ketahanan Pangan	100,00	477.099.900,00	477.100.000,00	-
	Dana Pelayanan Perlindungan Perempuan dan Anak (PPA)	-	451.800.000,00	144.010.000,00	307.790.000,00
3	**DBH**	**1.233.743.822,00**	**9.177.661.472,00**	**10.172.502.721,00**	**238.902.573,00**
	DBHCHT	1.233.743.822,00	9.177.661.472,00	10.172.502.721,00	238.902.573,00
6	**Silpa Tidak Terikat**				**47.317.532.307,00**
	Jumlah Kasda				**53.700.384.293,00**

LAMPIRAN 6

DAFTAR PENERIMAAN PERSEDIAAN BERDASARKAN SKPD

SKPD	KOREKSI TAMBAH	PERSEDIAAN APBD	BOS	REKLAS DARI BM	BTT/DID	BLUD	PUSAT	PROVINSI	HIBAH LAIN	HUTANG	TRANSFER ANTAR SKPD	JUMLAH
DINDIK	0,00	3.612.073.875,00	9.374.617.023,00	175.681.462,00	0,00	0,00	480.000,00	0,00	0,00	0,00	0,00	13.162.852.360,00
DINKES	6.575.425,00	8.865.640.116,00	0,00	152.767.940,00	50.738.200,00	40.475.797.954,79	45.881.970,00	12.695.739.503,94	105.631.497,00	17.374.000,00	13.860.336.093,60	76.276.482.700,33
DPUPR	0,00	1.896.002.032,00	0,00	18.843.500,00	53.734.271,00	0,00	0,00	0,00	0,00	0,00	0,00	1.968.579.803,00
DINPERKIM	0,00	477.087.115,00	0,00	220.000,00	0,00	0,00	0,00	0,00	0,00	0,00	0,00	477.307.115,00
SATPOL PP P2KP	0,00	1.511.970.700,00	0,00	2.000.000,00	0,00	0,00	0,00	0,00	0,00	0,00	0,00	1.513.970.700,00
BPBD	0,00	467.811.257,00	0,00	0,00	0,00	0,00	0,00	73.312.500,00	6.607.000,00	0,00	0,00	547.730.757,00
BAKESBANGPOL	0,00	503.608.150,00	0,00	0,00	0,00	0,00	0,00	0,00	0,00	0,00	0,00	503.608.150,00
DINSOSP2KB	0,00	1.630.117.650,00	0,00	600.000,00	0,00	0,00	0,00	290.062.073,60	10.858.500,00	0,00	0,00	1.931.638.223,60
DINPERINAKER	0,00	1.672.327.762,00	0,00	0,00	0,00	0,00	0,00	0,00	0,00	0,00	0,00	1.672.327.762,00
DPMPPA	0,00	1.551.022.393,00	0,00	0,00	0,00	0,00	0,00	0,00	0,00	0,00	0,00	1.551.022.393,00
DINPERPA	0,00	587.724.784,00	0,00	9.471.500,00	0,00	0,00	0,00	0,00	0,00	0,00	0,00	597.196.284,00
DLH	0,00	3.600.273.229,00	0,00	36.020.000,00	0,00	0,00	0,00	0,00	0,00	0,00	0,00	3.636.293.229,00
DINDUKCAPIL	0,00	870.863.656,00	0,00	0,00	0,00	0,00	0,00	0,00	0,00	0,00	0,00	870.863.656,00
DISHUB	0,00	1.604.625.400,00	0,00	0,00	0,00	0,00	0,00	0,00	0,00	0,00	0,00	1.604.625.400,00
DISKOMINFO	0,00	884.455.180,00	0,00	24.483.900,00	0,00	0,00	0,00	0,00	0,00	0,00	0,00	908.939.080,00
DINDAGKOP UKM	0,00	1.174.250.269,00	0,00	792.000,00	0,00	0,00	0,00	0,00	0,00	0,00	0,00	1.175.042.269,00
DPMPTSP	0,00	597.467.913,00	0,00	0,00	0,00	0,00	0,00	0,00	0,00	0,00	0,00	597.467.913,00
DINPARBUDPORA	10.601.000,00	4.018.646.386,00	0,00	0,00	0,00	0,00	0,00	0,00	0,00	0,00	0,00	4.029.247.386,00
DINARPUS	0,00	264.193.700,00	0,00	0,00	0,00	0,00	0,00	0,00	0,00	0,00	0,00	264.193.700,00
DKP	0,00	513.539.142,00	0,00	1.075.000,00	0,00	0,00	0,00	0,00	0,00	0,00	0,00	514.614.142,00
BAPPEDA	0,00	770.980.175,00	0,00	0,00	0,00	0,00	0,00	0,00	0,00	0,00	0,00	770.980.175,00
BPKAD	0,00	1.815.462.924,00	0,00	21.999.099,00	0,00	0,00	0,00	0,00	0,00	0,00	0,00	1.837.462.023,00
BKPSDM	0,00	348.630.056,00	0,00	0,00	0,00	0,00	0,00	0,00	0,00	0,00	0,00	348.630.056,00
SETDA	0,00	8.154.700.111,00	0,00	3.440.000,00	0,00	0,00	0,00	0,00	0,00	0,00	362.721.760,00	8.520.861.871,00
SEKRETARIAT DPRD	0,00	3.213.748.017,00	0,00	2.305.000,00	0,00	0,00	0,00	0,00	0,00	0,00	0,00	3.216.053.017,00
INSPEKTORAT DAERAH	0,00	389.862.198,00	0,00	0,00	0,00	0,00	0,00	0,00	0,00	0,00	0,00	389.862.198,00
KEC PKL UTARA	0,00	1.082.187.973,00	0,00	600.000,00	0,00	0,00	0,00	0,00	0,00	0,00	271.577.891,00	1.354.365.864,00
KEC PKL SELATAN	0,00	980.664.478,00	0,00	1.517.000,00	0,00	0,00	0,00	0,00	0,00	0,00	254.689.118,00	1.236.870.596,00
KEC PKL BARAT	0,00	1.132.920.716,00	0,00	22.420.000,00	0,00	0,00	0,00	0,00	0,00	0,00	291.373.190,50	1.446.713.906,50
KEC PKL TIMUR	0,00	1.188.926.515,00	0,00	0,00	0,00	0,00	0,00	0,00	0,00	0,00	291.615.385,00	1.480.541.900,00
TOTAL	17.176.425,00	55.381.783.872,00	9.374.617.023,00	474.236.401,00	104.472.471,00	40.475.797.954,79	46.361.970,00	13.059.114.077,54	123.096.997,00	17.374.000,00	15.332.313.438,10	134.406.344.629,43

LAMPIRAN 7

DAFTAR PENGELUARAN PERSEDIAAN BERDASARKAN SKPD

SKPD	HABIS PAKAI	KADALUARSA	PENGHAPUSAN	RETUR	KOREKSI KURANG PERSEDIAAN	TRANSFER ANTAR SKPD	JUMLAH
DINDIK	13.159.146.480,00	0,00	0,00	0,00	0,00	0,00	13.159.146.480,00
DINKES	63.789.692.644,09	555.651.268,89	0,00	118.045.201,44	0,00	13.858.655.173,60	78.322.044.288,02
DPUPR	2.070.296.276,00	0,00	0,00	0,00	0,00	0,00	2.070.296.276,00
DINPERKIM	473.465.365,00	0,00	0,00	0,00	0,00	0,00	473.465.365,00
SATPOL PP P2KP	1.513.367.800,00	0,00	0,00	0,00	0,00	0,00	1.513.367.800,00
BPBD	552.441.299,00	0,00	0,00	0,00	0,00	0,00	552.441.299,00
BAKESBANGPOL	502.690.150,00	0,00	0,00	0,00	0,00	0,00	502.690.150,00
DINSOSP2KB	1.944.863.959,00	0,00	0,00	0,00	14.000.000,00	1.680.920,00	1.960.544.879,00
DINPERINAKER	1.675.957.767,00	0,00	0,00	0,00	0,00	0,00	1.675.957.767,00
DPMPPA	1.551.550.993,00	0,00	0,00	0,00	0,00	0,00	1.551.550.993,00
DINPERPA	594.839.284,00	0,00	0,00	0,00	0,00	0,00	594.839.284,00
DLH	3.672.830.469,00	0,00	0,00	0,00	0,00	0,00	3.672.830.469,00
DINDUKCAPIL	772.471.113,50	0,00	0,00	0,00	0,00	0,00	772.471.113,50
DISHUB	1.615.117.800,00	0,00	0,00	0,00	0,00	0,00	1.615.117.800,00
DISKOMINFO	909.787.530,00	0,00	0,00	0,00	0,00	0,00	909.787.530,00
DINDAGKOP UKM	1.174.573.769,00	0,00	0,00	0,00	0,00	0,00	1.174.573.769,00
DPMPTSP	597.502.413,00	0,00	0,00	0,00	0,00	0,00	597.502.413,00
DINPARBUDPORA	3.649.381.736,00	0,00	10.601.000,00	0,00	0,00	0,00	3.659.982.736,00
DINARPUS	280.010.700,00	0,00	0,00	0,00	0,00	0,00	280.010.700,00
DKP	538.057.492,00	0,00	0,00	0,00	0,00	0,00	538.057.492,00
BAPPEDA	778.263.875,00	0,00	0,00	0,00	0,00	0,00	778.263.875,00
BPKAD	1.834.466.223,00	0,00	0,00	0,00	0,00	0,00	1.834.466.223,00
BKPSDM	348.112.056,00	0,00	0,00	0,00	0,00	0,00	348.112.056,00
SETDA	8.161.222.911,00	0,00	0,00	0,00	0,00	362.721.760,00	8.523.944.671,00
SEKRETARIAT DPRD	3.217.975.185,00	0,00	0,00	0,00	0,00	0,00	3.217.975.185,00
INSPEKTORAT DAERAH	387.325.828,00	0,00	0,00	0,00	0,00	0,00	387.325.828,00
KEC PKL UTARA	1.085.441.073,00	0,00	0,00	0,00	0,00	271.577.891,00	1.357.018.964,00
KEC PKL SELATAN	982.062.978,00	0,00	0,00	0,00	0,00	254.689.118,00	1.236.752.096,00
KEC PKL BARAT	1.155.750.716,00	0,00	0,00	0,00	0,00	291.373.190,50	1.447.123.906,50
KEC PKL TIMUR	1.195.845.815,00	0,00	0,00	0,00	0,00	291.615.385,00	1.487.461.200,00
TOTAL	120.184.511.699,59	555.651.268,89	10.601.000,00	118.045.201,44	14.000.000,00	15.332.313.438,10	136.215.122.608,02

LAMPIRAN 8

DAFTAR PERSEDIAAN YANG KADALUARSA

NO	NAMA BARANG	QTY	SATUAN	HARGA SATUAN	JUMLAH
RSUD BENDAN		**1994**			**9.479.280,04**
1	AMPICILLIN 1 GR INJEKSI	1	AMPUL	8.591,00	8.591,00
2	CAPTOPRIL 25 MG TABLET	5	TABLET	75,00	375,00
3	DOLUTEGRAVIR (DTG) 50 MG TABLET	300	TABLET	1.772,87	531.861,00
4	FENOFIBRATE 100 MG TABLET	15	TABLET	473,00	7.095,00
5	FENOFIBRATE 300 MG TABLET	6	TABLET	573,00	3.438,00
6	KALIUM DIKLOFENAK 50 MG TABLET	44	TABLET	396,00	17.424,00
7	LODIA 2 MG TABLET	30	TABLET	990,00	29.700,00
8	PREGABALIN 75 MG TABLET	4	TABLET	2.485,56	9.942,24
9	VOLUVEN 6% INFUS 500 ML	1	FLES	21.780,00	21.780,00
10	CENDO TROPIN 1% TM	2	FLES	12.375,00	24.750,00
11	CODITAM TABLET	333	TABLET	4.510,00	1.501.830,00
12	D 5% INFUS 500 ML	1	FLES	6.627,50	6.627,50
13	DEXAMETHASONE 0,5 MG TABLET	6	TABLET	163,27	979,62
14	DOBUTAMINE 250 MG / 5 ML INJEKSI	1	AMPUL	8.101,34	8.101,34
15	FUROSEMIDE 10 MG/ML INJEKSI	3	AMPUL	1.802,75	5.408,25
16	KALIPAR 300 MG TABLET	27	TABLET	404,25	10.914,75
17	NEUROSANBE 5000 TABLET	3	TABLET	2.529,45	7.588,35
18	NIFEDIPINE 10 MG TABLET	97	TABLET	112,00	10.864,00
19	PIOGLITAZONE 15 MG TABLET	6	TABLET	423,00	2.538,00
20	PYRANTEL PAMOAT 125 MG TABLET	58	TABLET	289,00	16.762,00
21	SIMVASTATIN 10 MG TABLET	5	TABLET	117,32	586,60
22	CENDO TROPIN 1% TM	1	FLES	12.375,00	12.375,00
23	CETADOP INJEKSI	3	AMPUL	6.160,00	18.480,00
24	CONFORTIN CREAM	1	TUBE	30.305,00	30.305,00
25	DOBUTAMINE 250 MG / 5 ML INJEKSI	1	AMPUL	8.101,34	8.101,34
26	ISOSORBIDE DINITRATE 5 MG TABLET	5	TABLET	86,00	430,00
27	KETOCONAZOLE 200 MG TABLET	49	TABLET	307,99	15.091,51
28	LAMIVUDINE (3TC) 150MG (HIVIRAL) - DINKES	60	TABLET	1.560,00	93.600,00
29	NIFEDIPINE 10 MG TABLET	71	TABLET	112,00	7.952,00
30	PIOGLITAZONE 15 MG TABLET	8	TABLET	423,00	3.384,00
31	SIMVASTATIN 10 MG TABLET	3	TABLET	117,32	351,96
32	THIAMPHENICOL 500 MG CAPSUL	3	TABLET	858,00	2.574,00
33	FOLLEY CATHETER 2 WAY 10	1	BUAH	30.470,00	30.470,00
34	NGT 10	1	BUAH	27.335,00	27.335,00
35	OXYGEN MASK BAYI - MAXIFLOW	1	BUAH	10.160,01	10.160,01
36	ATROPINE SULFATE 0.25 MG/ML INJEKSI	1	AMPUL	1.718,00	1.718,00
37	CALCII GLUCONAS 100 MG/ML INJEKSI	2	AMPUL	5.722,98	11.445,96
38	DIPHENHYDRAMIN 10 MG/ML INJEKSI	5	AMPUL	781,00	3.905,00
39	DOBUTAMINE 250 MG / 5 ML INJEKSI	1	AMPUL	8.101,34	8.101,34
40	EFAVIRENZ 600 MG TABLET - DINKES	13	TABLET	6.630,00	86.190,00
41	EPHEDRINE 50 MG/ML INJEKSI	3	AMPUL	6.486,04	19.458,12
42	GLIBENCLAMIDE 5 MG TABLET	146	TABLET	119,00	17.374,00
43	LACIDOFIL SACHET	11	SACHET	6.160,00	67.760,00
44	NICARDIPINE 10 MG INJEKSI	1	AMPUL	23.641,20	23.641,20
45	PHENYTOIN 50 MG/ML INJEKSI	5	AMPUL	4.950,00	24.750,00
46	PROPANOLOL 10 MG TABLET	10	TABLET	56,00	560,00
47	TEOSAL TABLET	8	TABLET	209,00	1.672,00
48	BISTURI 15 - AESCULAP	1	BUAH	2.840,00	2.840,00
49	FOLLEY CATHETER 2 WAY 12	2	BUAH	19.800,00	39.600,00
50	EPHEDRINE 50 MG/ML INJEKSI	4	AMPUL	6.486,00	25.944,00
51	GLUTROP 1000 MG TABLET	12	TABLET	3.740,00	44.880,00

NO	NAMA BARANG	QTY	SATUAN	HARGA SATUAN	JUMLAH
52	PULMICORT RESPULES 0,5 MG	5	AMPUL	14.267,00	71.335,00
53	TRILAC 10 MG / ML INJEKSI	2	VIAL	45.833,00	91.666,00
54	COMBIVENT UDV 2.5 ML	12	AMPUL	3.499,98	41.999,76
55	DIALIFER 100 MG INJEKSI	1	AMPUL	37.333,33	37.333,33
56	MICROGYNON TABLET	1	TABLET	17.500,00	17.500,00
57	SIMARC 2 MG TABLET	16	TABLET	783,27	12.532,32
58	ENDO TRACHEAL TUBE NO. 2.5	2	BUAH	27.900,00	55.800,00
59	NGT 8	1	BUAH	12.100,00	12.100,00
60	CENDO MYCOS SM	6	TUBE	25.987,50	155.925,00
61	CETADOP INJEKSI	4	AMPUL	6.160,00	24.640,00
62	DEXAMETHASONE 5 MG/ML INJEKSI	5	AMPUL	924,00	4.620,00
63	EPINEPHRINE 0,1 % INJEKSI	2	AMPUL	1.515,00	3.030,00
64	GEMFIBROZIL 300 MG KAPSUL	8	TABLET	300,00	2.400,00
65	LAXATAB 50 MG TABLET	42	TABLET	907,50	38.115,00
66	STESOLID RECTAL 10 MG / 2.5 ML SUPP	5	SUPPOSITORIA	18.279,00	91.395,00
67	FOLLEY CATHETER 2 WAY 18	1	BUAH	12.430,00	12.430,00
68	ERLAMYCETIN TM	1	FLES	8.957,30	8.957,30
69	CEFTAZIDIME DRY 1 GR INJEKSI	1	VIAL	6.597,00	6.597,00
70	NIFEDIPINE 10 MG TABLET	19	TABLET	244,20	4.639,80
71	BEROTEC MDI	3	FLES	86.929,65	260.788,95
72	CEPEZET 50 MG/2 ML INJEKSI	3	AMPUL	10.224,61	30.673,83
73	HYOSCINE-N-BUTYLBROMIDE 20 MG / ML INJEKSI	1	AMPUL	5.677,98	5.677,98
74	ENDO TRACHEAL TUBE NO. 4 NON CUFF	1	BUAH	11.500,01	11.500,01
75	FOLLEY CATHETER 2 WAY 12	1	BUAH	12.430,00	12.430,00
76	SUCTION CATH 12	1	BUAH	4.037,00	4.037,00
77	LODOMER 5 MG / 1 ML INJEKSI	4	VIAL	10.644,98	42.579,92
78	NIFEDIPINE 10 MG TABLET	7	TABLET	200,00	1.400,00
79	INFUS SET DEWASA	2	BUAH	6.000,00	12.000,00
80	UMBILICAL CATHETER 5	1	BUAH	9.680,00	9.680,00
81	ABC (120) / 3TC (60) - DINKES	300	TABLET	1.507,02	452.106,00
82	CAPTOPRIL 12,5 MG TABLET	7	TABLET	65,00	455,00
83	GUAIFENESIN 100 MG (GG) TABLET	103	TABLET	96,25	9.913,75
84	REMDESIVIR 100 MG INJEKSI - DINKES	39	FLES	129.500,00	5.050.500,00
85	FOLLEY CATHETER 2 WAY 18	1	BUAH	12.430,00	12.430,00
86	FENOFIBRATE 100 MG TABLET	4	TABLET	477,00	1.908,00
87	FENOFIBRATE 300 MG TABLET	1	TABLET	578,00	578,00
PUSKESMAS BENDAN		**110**			**3.152.800,00**
1	Vaksin Formening	9	Vial 10 do	135.000,00	1.215.000,00
2	Isoniazida 300 mg	100	Tablet	150,00	15.000,00
3	Formaldehyde test	0,5	kit	1.922.800,00	961.400,00
4	Rhodamin B test	0,5	Kit	1.922.800,00	961.400,00
PUSKESMAS JENGGOT		**524**			**1.956.010,00**
1	Aqua pro Inj., non pirogen	2	Ampul	2.860,00	5.720,00
2	Atropin Sulfat i Inj	6	Ampul	1.595,00	9.570,00
3	Atropin Sulfat i Inj	1	Ampul	1.718,00	1.718,00
4	ATS 1500	1	Ampul	146.800,00	146.800,00
5	Deksametason inj. 5 mg/ml - 1 ml	4	Ampul	924,00	3.696,00
6	MgSO4 40%	2	vial	4.090,00	8.180,00
7	Povidon Iodine 60 ml	5	Botol	3.700,00	18.500,00
8	Obat TB FDC Kat I	1	paket	415.467,00	415.467,00
9	Prokain (Benzatin) Penisilin Inj. 2.4 jt IU	1	Vial	14.500,00	14.500,00
10	Favipiravir 200 mg	300	Tablet	4.333,00	1.299.900,00
11	Isoniazida 100 mg	200	Tablet	145,00	29.000,00
12	Metilergometrin inj. 0,2 mg-1 ml	1	Ampul	2.959,00	2.959,00

NO	NAMA BARANG	QTY	SATUAN	HARGA SATUAN	JUMLAH
PUSKESMAS KRAMATSARI		**720**			**1.360.931,30**
1	Aminofilin tablet 200 mg	83	Tablet	165,00	13.695,00
2	ATS 1500	1	Ampul	146.800,00	146.800,00
3	Guanistrep /Kanina/omegdiar Syr	16	Botol	3.700,00	59.200,00
4	Ichtiyol Salep	2	Pot	5.500,00	11.000,00
5	Deksametason inj. 5 mg/ml - 1 ml	2	Ampul	924,00	1.848,00
6	Stesolid Rectal Supp.	1	Tube	12.573,00	12.573,00
7	Thiamphenikol 500 mg	98	Tablet	946,00	92.708,00
8	Domperion Syr 60 ml	3	Botol	2.700,00	8.100,00
9	Griseofulvi 500 mg	25	Tablet	906,00	22.650,00
10	Glukosa infus 5 %	1	Botol	7.363,00	7.363,00
11	Cotrimoksazol Forte	38	Tablet	319,00	12.122,00
12	Favipiravir 200 mg	80	Tablet	10.399,00	831.920,00
13	Isoniazida 100 mg	92	Tablet	145,00	13.340,00
14	Isoniazida 100 mg	100	Tablet	145,00	14.500,00
15	Kotrimoksazol Susp	2	Botol	2.190,00	4.380,00
16	Oksitetrasiklin SK 3%	9	Tube	2.068,00	18.612,00
17	Oksitetrasiklin SK 3%	25	Tube	2.068,00	51.700,00
18	Prednison tab.5 mg	95	Tablet	73,00	6.935,00
19	Tetrasiklin HCl 500 mg	47	Kapsul	669,90	31.485,30
PUSKESMAS MEDONO		**612**			**197.597,50**
1	MgSO4 20%	2	vial	3.580,00	7.160,00
2	Stesolid Rectal Supp.	1	Tube	12.573,00	12.573,00
3	Dopamet	14	Tablet	946,00	13.244,00
4	Isoniazida 100 mg	100	Tablet	145,00	14.500,00
5	Metilergometrin inj. 0,2 mg-1 ml	2	Ampul	2.959,00	5.918,00
6	Albendazol 400 mg	198	Tablet	292,50	57.915,00
7	Albendazol 400 mg	295	Tablet	292,50	86.287,50
PUSKESMAS NOYONTAAN		**367**			**564.571,43**
1	Aqua pro Inj., non pirogen	21	Ampul	2.860,00	60.060,00
2	ATS 1500	1	Ampul	146.800,00	146.800,00
3	Buscopan Inj. / Hyocin-Butylbromida inj	1	Ampul	9.900,00	9.900,00
4	Buscopan Inj. / Hyocin-Butylbromida inj	2	Ampul	5.678,00	11.356,00
5	Kloramfenikol Syr	3	Botol	5.015,00	15.045,00
6	Deksametason inj. 5 mg/ml - 1 ml	6	Ampul	1.097,00	6.582,00
7	MgSO4 20%	1	vial	3.580,00	3.580,00
8	MgSO4 20%	3	vial	3.580,00	10.740,00
9	MgSO4 40%	1	vial	4.090,00	4.090,00
10	MgSO4 40%	2	vial	4.090,00	8.180,00
11	Papaverin 40 mg	138	Tablet	224,00	30.912,00
12	Stesolid Rectal Supp.	2	Tube	12.573,00	25.146,00
13	Karbogliserin TT 10%	18	botol	3.180,00	57.240,00
14	Karbogliserin TT 10%	1	botol	3.300,00	3.300,00
15	Fitofarmaka / Hepagard	23	Cap	2.235,93	51.426,39
16	Fitofarmaka / Hepagard	28	Cap	2.235,93	62.606,04
17	Glukosa infus 5 %	2	Botol	6.900,00	13.800,00
18	Cotrimoksazol Forte	34	Tablet	319,00	10.846,00
19	Isoniazida 300 mg	70	Tablet	150,00	10.500,00
20	Metilergometrin inj. 0,2 mg-1 ml	2	Ampul	2.959,00	5.918,00
21	Oksitetrasiklin SK 3%	8	Tube	2.068,00	16.544,00
PUSKESMAS PEKALONGAN SELATAN		**2072**			**1.193.512,00**
1	ATS 1500	1	Ampul	176.800,00	176.800,00
2	Deksametason inj. 5 mg/ml - 1 ml	2	Ampul	1.097,00	2.194,00
3	Deksametason inj. 5 mg/ml - 1 ml	20	Ampul	1.097,00	21.940,00
4	Mertigo/ Betahistin	160	Tablet	110,00	17.600,00

NO	NAMA BARANG	QTY	SATUAN	HARGA SATUAN	JUMLAH
5	Methylprednisolon 4 mg	125	Tablet	143,00	17.875,00
6	Domperion Syr 60 ml	22	Botol	2.700,00	59.400,00
7	Epinefrina HCl inj.	2	Ampul	1.408,00	2.816,00
8	Caviton	1	Botol	115.365,00	115.365,00
9	Furosemid tablet 40 mg	31	Tablet	82,00	2.542,00
10	Furosemid tablet 40 mg	13	Tablet	82,00	1.066,00
11	Acetosal 80 mg / Miniaspi 80 mg	63	Tablet	105,00	6.615,00
12	Pulmicort Nebul	5	buah	14.131,00	70.655,00
13	Pulmicort Nebul	5	buah	14.267,00	71.335,00
14	Nistatin 100.000 UI Drops	8	botol	13.900,00	111.200,00
15	Propranolol 40 mg	30	Tablet	81,00	2.430,00
16	Tiamin (Vit.B1) 50 mg	43	Tablet	91,00	3.913,00
17	Tiamin (Vit.B1) 50 mg	13	Tablet	91,00	1.183,00
18	Vit. B Kompleks	1231	Tablet	89,00	109.548,59
19	Vit. B Kompleks	296	Tablet	89,00	26.354,41
20	Mindray U-11 Urine Reagent	1	Kotak	372.680,00	372.680,00
DINAS KESEHATAN		**797779**			**537.746.566,62**
1	Amoksisilin syr.125 mg	2046	Botol	3.300,00	6.751.800,00
2	Amoksisilin syr.125 mg	1115	Botol	3.330,00	3.712.950,00
3	Amoxisilin kap. 500 mg	237900	Kaplet	249,00	59.237.100,00
4	Amoxisilin kap. 500 mg	45000	Kaplet	544,50	24.502.500,00
5	Amoxisilin kap. 500 mg	11000	Kaplet	253,00	2.783.000,00
6	Atropin Sulfat i Inj	12	Ampul	1.718,00	20.616,00
7	Atropin Sulfat i Inj	2	Ampul	1.718,00	3.436,00
8	ATS 1500	10	Ampul	146.800,00	1.468.000,00
9	ATS 1500	6	Ampul	148.135,00	888.810,00
10	Antimigren DOEN (Ergotamin Cofeina)	2200	Tablet	185,00	407.000,00
11	Buscopan Inj. / Hyocin-Butylbromida inj	28	Ampul	5.678,00	158.984,00
12	Buscopan Inj. / Hyocin-Butylbromida inj	10	Ampul	5.678,00	56.780,00
13	Clonidin 0,15 mg	3100	Tablet	174,00	539.400,00
14	Clonidin 0,15 mg	450	Tablet	174,00	78.300,00
15	Clonidin 0,15 mg	300	Tablet	146,00	43.800,00
16	Erytromysin syr. 200 mg/5ml	11	Botol	13.090,00	143.990,00
17	Erytromysin syr. 200 mg/5ml	18	Botol	6.462,00	116.316,00
18	Guanistrep /Kanina/omegdiar Syr	4360	Botol	3.700,00	16.132.000,00
19	Deksametason inj. 5 mg/ml - 1 ml	319	Ampul	1.097,00	349.943,00
20	Deksametason inj. 5 mg/ml - 1 ml	5	Ampul	924,00	4.620,00
21	Mertigo/ Betahistin	1280	Tablet	352,00	450.560,00
22	Mertigo/ Betahistin	2320	Tablet	352,00	816.640,00
23	MgSO4 40%	39	vial	3.718,00	145.002,00
24	Papaverin 40 mg	11700	Tablet	224,00	2.620.800,00
25	Paracetamol Drop100 mg/ml	788	Botol	4.976,00	3.921.088,00
26	Ranitidin 150 mg	93300	Tablet	116,99	10.915.167,00
27	Ranitidin 150 mg	4300	Tablet	85,00	365.500,00
28	Domperion Syr 60 ml	274	Botol	2.296,00	629.104,00
29	Ranitidin inj 25mg/2 ml	1	Ampul	814,00	814,00
30	Fitofarmaka / Hepagard	3810	Cap	2.235,93	8.518.893,30
31	Etil Klorida semprot	2	Botol	173.682,81	347.365,62
32	Obat TB FDC Kat I	134	paket	415.467,00	55.672.578,00
33	Obat TB FDC Kat I	111	paket	415.467,00	46.116.837,00
34	Obat TB FDC Kat I	38	paket	415.467,00	15.787.746,00
35	Obat TB FDC Kat I	10	paket	415.467,00	4.154.670,00
36	Obat TB FDC Kat I	24	paket	415.467,00	9.971.208,00
37	Obat TB FDC Kat I	3	paket	415.467,00	1.246.401,00
38	Obat TB FDC Kat I	4	paket	415.467,00	1.661.868,00

NO	NAMA BARANG	QTY	SATUAN	HARGA SATUAN	JUMLAH
39	Obat TB FDC Kat I	83	paket	415.467,00	34.483.761,00
40	Obat TB FDC Kat II	5	paket	1.384.983,00	6.924.915,00
41	Obat TB Kombi Kat I	18	paket	326.000,00	5.868.000,00
42	Obat TB Kombi Kat I	2	paket	326.000,00	652.000,00
43	Obat TB FDC Kat Anak	9	paket	284.120,00	2.557.080,00
44	Obat TB FDC Kat Anak	8	paket	248.310,00	1.986.480,00
45	Lamivudine (3TC) 150 mg (Hiviral)	2880	Tablet	1.560,00	4.492.800,00
46	Lamivudine (3TC) 150 mg (Hiviral)	3600	Tablet	3.120,00	11.232.000,00
47	Lamivudine (3TC) 150 mg (Hiviral)	300	Tablet	1.560,00	468.000,00
48	Efavirenz 600 mg	60	Tablet	6.630,00	397.800,00
49	Efavirenz 600 mg	210	Tablet	6.630,00	1.392.300,00
50	Efavirenz 600 mg	1290	Tablet	6.630,00	8.552.700,00
51	Efavirenz 600 mg	1080	Tablet	6.630,00	7.160.400,00
52	Efavirenz 600 mg	150	Tablet	7.050,00	1.057.500,00
53	Prokain (Benzatin) Penisilin Inj. 2.4 jt IU	107	Vial	14.500,00	1.551.500,00
54	Etchant Gel	2	buah	385.268,00	770.536,00
55	Pulmicort Nebul	9	buah	14.267,00	128.403,00
56	Hepa-Q	2888	botol	1.608,75	4.646.070,00
57	Nistatin 100.000 UI Drops	32	botol	13.900,00	444.800,00
58	Nistatin 100.000 UI Drops	120	botol	13.900,00	1.668.000,00
59	Glukosa infus 5 %	124	Botol	7.363,00	913.012,00
60	Vaksin Formening	3	Vial 10 do	135.000,00	405.000,00
61	Vaksin IPV	10	Vial 10 do	157.072,00	1.570.720,00
62	As. Ascorbat (Vit C) 500 mg	8096	Tablet	198,00	1.603.008,00
63	As. Ascorbat (Vit C) 500 mg	300	Tablet	198,00	59.400,00
64	As. Ascorbat (Vit C) 500 mg	6800	Tablet	198,00	1.346.400,00
65	As. Ascorbat (Vit C) 500 mg	5400	Tablet	198,00	1.069.200,00
66	Favipiravir 200 mg	15640	Tablet	4.333,00	67.768.120,00
67	Remdesivir Inj 100 mg	64	Vial	129.500,00	8.288.000,00
68	Vitamin (Sivit-Zinc)	3120	Tablet	585,00	1.825.200,00
69	Vitamin (Sivit-Zinc)	420	Tablet	585,00	245.700,00
70	Glukosa larutan infus 10% (D10)	7	botol	8.003,00	56.021,00
71	Lopinavir / Ritonavir 40 mg/10 mg (ALLTERA 50) LPV/r (40/10)	4799	Tablet	2.451,02	11.762.444,98
72	Lopinavir / Ritonavir 40 mg/10 mg (ALLTERA 50) LPV/r (40/10)	1	Tablet	2.435,02	2.435,02
73	Isoniazida 100 mg	1400	Tablet	231,00	323.400,00
74	Isoniazida 100 mg	1000	Tablet	231,00	231.000,00
75	Herbapain Biru	1164	Tablet	1.194,00	1.389.816,00
76	Herbacold Merah	1339	Tablet	1.034,00	1.384.526,00
77	Dolutegravir (DTG 50 mg)	900	tablet	1.772,87	1.595.583,00
78	As. Ascorbat (Vit. C) Inj 200 mg	10	Ampul	10.192,00	101.920,00
79	Levofloxacin 750 mg	410	Tablet	2.682,00	1.099.620,00
80	Klorfeniramin Maleat 4 mg	10800	Tablet	23,00	248.400,00
81	Klorfeniramin Maleat 4 mg	179400	Tablet	23,00	4.126.200,00
82	Kotrimoksazol Susp	2016	Botol	2.190,00	4.415.040,00
83	Kotrimoksazol Susp	410	Botol	2.119,00	868.790,00
84	Metilergometrin inj. 0,2 mg-1 ml	16	Ampul	2.959,00	47.344,00
85	Metilergometrin inj. 0,2 mg-1 ml	77	Ampul	1.023,00	78.771,00
86	Oksitetrasiklin SK 3%	2725	Tube	2.068,00	5.635.300,00
87	Prednison tab.5 mg	18500	Tablet	73,00	1.350.500,00
88	Prednison tab.5 mg	9700	Tablet	68,00	659.600,00
89	Tetrasiklin HCl 500 mg	8300	Kapsul	669,90	5.560.170,00
90	Tetrasiklin HCl 500 mg	500	Kapsul	609,39	304.695,00
91	Tiamin (Vit.B1) 50 mg	57300	Tablet	91,00	5.214.300,00
92	Tiamin (Vit.B1) 50 mg	3500	Tablet	91,00	318.500,00
93	Tiamin (Vit.B1) 50 mg	1800	Tablet	66,00	118.800,00

NO	NAMA BARANG	QTY	SATUAN	HARGA SATUAN	JUMLAH
94	Vit. B Kompleks	11400	Tablet	66,00	752.400,00
95	Blood Control Mindray	1	Set	560.550,00	560.550,00
96	Reagen Rapid Sipilis	500	Pcs	7.250,00	3.625.000,00
97	Virus Transport Media (VTM)	300	SET	40.000,00	12.000.000,00
98	Virus Transport Media (VTM)	300	SET	35.000,00	10.500.000,00
99	Metamizol Inj	260	ampul	3.500,00	910.000,00
100	Metamizol Inj	70	ampul	2.789,00	195.230,00
101	Obat Batuk Hitam (OBH)	10	Botol	2.793,87	27.938,70
102	Ambroxol syr	4	Botol	2.970,00	11.880,00
JUMLAH		**804178**			**555.651.268,89**

LAMPIRAN 9
RINCIAN SALDO PERSEDIAAN PER 31 DESEMBER 2022

REKENING	LRA	SALDO AWAL	PENERIMAAN	PENGELUARAN	SALDO AKHIR
01.01.07.01.01	**Bahan**	**217.595.631,44**	**11.573.875.355,50**	**11.687.258.751,17**	**104.212.235,77**
01.01.07.01.01.01	Bahan Bangunan dan Konstruksi	153.707.177,00	4.565.196.037,00	4.677.162.386,00	41.740.828,00
01.01.07.01.01.02	Bahan Kimia	60.827.354,44	412.264.510,00	418.791.556,67	54.300.307,77
01.01.07.01.01.04	Bahan Bakar Dan Pelumas	2.590.000,00	5.446.320.837,50	5.448.638.837,50	272.000,00
01.01.07.01.01.05	Bahan Baku	-	300.884.450,00	300.884.450,00	-
01.01.07.01.01.08	Bahan/Bibit Tanaman	471.100,00	302.910.931,00	302.945.931,00	436.100,00
01.01.07.01.01.09	Isi Tabung Pemadam Kebakaran	-	52.042.500,00	50.747.500,00	1.295.000,00
01.01.07.01.01.10	Isi Tabung Gas	-	198.646.500,00	194.978.500,00	3.668.000,00
01.01.07.01.01.11	Bahan/Bibit Ternak/Bibit Ikan	-	12.961.000,00	12.961.000,00	-
01.01.07.01.01.12	Bahan Lainnya	-	282.648.590,00	280.148.590,00	2.500.000,00
01.01.07.01.02	**Suku Cadang**	**19.510.000,00**	**429.792.372,00**	**446.807.772,00**	**2.494.600,00**
01.01.07.01.02.01	Suku Cadang Alat Angkutan	15.840.000,00	50.938.094,00	66.778.094,00	-
01.01.07.01.02.03	Suku Cadang Alat Kedokteran	-	239.762.159,00	238.058.559,00	1.703.600,00
01.01.07.01.02.07	Suku Cadang Alat Pertanian	3.670.000,00	72.437.000,00	75.316.000,00	791.000,00
01.01.07.01.02.08	Suku Cadang Alat Bengkel	-	60.015.519,00	60.015.519,00	-
01.01.07.01.02.11	Suku Cadang Lainnya	-	6.639.600,00	6.639.600,00	-
01.01.07.01.03	**Alat/Bahan Untuk Kegiatan Kantor**	**1.862.082.699,05**	**23.165.217.653,00**	**22.563.762.831,50**	**2.463.537.520,55**
01.01.07.01.03.01	Alat Tulis Kantor	103.872.563,00	2.969.687.166,00	2.932.434.516,00	141.125.213,00
01.01.07.01.03.02	Kertas Dan Cover	107.664.570,00	5.111.244.281,00	5.129.769.771,00	89.139.080,00
01.01.07.01.03.03	Bahan Cetak	741.040.950,00	1.318.077.083,00	1.136.138.343,00	922.979.690,00
01.01.07.01.03.04	Benda Pos	1.145.000,00	214.331.500,00	205.966.500,00	9.510.000,00
01.01.07.01.03.05	Persediaan Dokumen/Administrasi Tender	555.330.923,00	4.420.798.537,00	4.125.576.241,50	850.553.218,50
01.01.07.01.03.06	Bahan Komputer	6.022.000,00	576.957.580,00	539.377.110,00	43.602.470,00
01.01.07.01.03.07	Perabot Kantor	159.604.989,05	3.016.644.475,68	2.991.157.195,68	185.092.269,05
01.01.07.01.03.08	Alat Listrik	23.065.654,00	1.883.306.792,00	1.887.328.846,00	19.043.600,00
01.01.07.01.03.09	Perlengkapan Dinas	-	1.625.000,00	1.625.000,00	-
01.01.07.01.03.11	Perlengkapan Pendungkung Olah Raga	3.275.000,00	709.460.673,00	707.960.673,00	4.775.000,00
01.01.07.01.03.12	Suvenir/Cendera Mata	5.572.700,00	448.477.102,00	454.049.802,00	-
01.01.07.01.03.13	Alat/Bahan Untuk Kegiatan Kantor Lainnya	155.488.350,00	2.494.607.463,32	2.452.378.833,32	197.716.980,00
01.01.07.01.04	**Obat-obatan**	**20.703.246.790,68**	**63.563.735.711,93**	**65.854.557.810,35**	**18.412.424.692,26**
01.01.07.01.04.01	Obat	7.355.387.317,49	37.460.453.890,61	34.999.413.618,37	9.816.427.589,73
01.01.07.01.04.02	Obat-Obatan Lainnya	13.347.859.473,19	26.103.281.821,32	30.855.144.191,98	8.595.997.102,53
01.01.07.01.05	**Persediaan Untuk Dijual/Diserahkan**	**-**	**261.216.689,00**	**261.216.689,00**	**-**
01.01.07.01.05.01	Persediaan Untuk Dijual/Diserahkan Kepada Masyarakat	-	261.216.689,00	261.216.689,00	-
01.01.07.01.07	**Natura Dan Pakan**	**39.665.239,00**	**34.537.877.418,00**	**34.526.596.824,00**	**50.945.833,00**
01.01.07.01.07.01	Natura	26.309.239,00	26.295.628.711,00	26.272.574.117,00	49.363.833,00
01.01.07.01.07.02	Pakan	-	108.271.000,00	107.559.000,00	712.000,00
01.01.07.01.07.03	Natura Dan Pakan Lainnya	13.356.000,00	8.133.977.707,00	8.146.463.707,00	870.000,00
01.01.07.01.08	**Persediaan Penelitian**	**1.680.000,00**	**753.347.082,00**	**753.767.082,00**	**1.260.000,00**
01.01.07.01.08.04	Persediaan Penelitian Lainnya	1.680.000,00	753.347.082,00	753.767.082,00	1.260.000,00
01.01.07.02.02	**Pipa**	**32.500,00**	**121.282.348,00**	**121.154.848,00**	**160.000,00**
01.01.07.02.02.06	Pipa Plastik Pvc (Upvc)	32.500,00	121.282.348,00	121.154.848,00	160.000,00
JUMLAH		**22.843.812.860,17**	**134.406.344.629,43**	**136.215.122.608,02**	**21.035.034.881,58**

LAMPIRAN 10

PERSEDIAAN VAKSIN DAN BHP DALAM RANGKA KEGIATAN VAKSINASI COVID-19
DARI KEMENKES DAN PEMPROV JATENG PER 31 DESEMBER 2022

No.	Uraian	Satuan	Tersedia untuk Digunakan			Mutasi Keluar				Saldo per
			Saldo awal	Penerimaan	Jumlah	Penggunaan	Pengembalian	Pemusnahan	Jumlah	31-Des-22
1	2	3	4	5	6=4+5	7	8	9	10=7+8+9	11=6-10
I	Dari Kemenkes									
	Jumlah I		**0**	**0**	**0**	**00.00**	**0**	**0**	**0**	**0**
II	Dari Pemprov Jateng									
A	VAKSIN									
1	ASTRAZENECA FRANCE (MFC-ITALY), 10 DS	dosis		5.500	5.500	3.000	2500		5.500	0
2	CORONAVAC @ 2 DOSIS, ISI 40 VIAL	dosis	56.640	13.480	70.120	35.966	34104	50	70.120	0
3	COVID-19 VACCINE ASTRAZENECA (AUSTRALIA) 1 VIAL @ 10 DOSIS	dosis		14.390	14.390	14.390			14.390	0
4	COVID-19 VACCINE ASTRAZENECA (THAILAND)	dosis	2.810	110	2.920	2.920			2.920	0
5	COVID-19 VACCINE AZ USA HIBAH COVAX	dosis		4.000	4.000	4.000			4.000	0
6	COVID-19 VACCINE CHADOX1-S (RECOMBINANT)	dosis		4.700	4.700	4.700			4.700	0
7	COVID-19 VACCINE MODERNA 14 DS	dosis		3.696	3.696	3.668		28	3.696	0
8	PFIZER 1 VIAL @ 6 DOSIS (BILATERAL)	dosis	90	6.480	6.570	6.570			6.570	0
9	PFIZER 1 VIAL @ 6 DOSIS (COVAX)	dosis		29.310	29.310	27.918	1140		29.058	252
10	SINOPHARM 1 VIAL @2 DS (HIBAH UEA)	dosis		300	300	300			300	0
11	VAKSIN COVID MODERNA 10 DS	dosis		10.000	10.000	10.000			10.000	0
12	Vaksin SARS-CoV-2rS (COVID-19) Covovax	dosis		10.100	10.100	4.600	5500		10.100	0
13	VAKSIN COVID 19 SINOPHARM DUS 1 VIAL @2 DS (HIBAH BUMN)	dosis		650	650	650			650	0
	Jumlah A		59.540	102.716	162.256	118.682	43.244	78	162.004	252
B	BHP									
1	Alkohol Swab	buah	0	161.900	161.900	120.600	15.000	0	135.600	26.300
2	ADS 0,5 ml	buah	0	127.682	127.682	112.522	15.000	0	127.522	160
3	Safety box (sb) 5 liter	buah	83	1.207	1.290	1.100	155	0	1.255	35
4	ADS 0.3 ml	buah	90	67.988	68.078	58.111	1900	0	60.011	8.067
5	ADS 3 ml	buah	15	5.963	5.978	5.706	198	0	5.904	74
6	NaCl 0,9% 10 ml	buah	15	5.960	5.975	5.683	190	0	5.873	102
	Jumlah B		203,00	370.700,00	370.903,00	303.722,00	32.443,00	-	336.165,00	34.738,00
	Jumlah II		**59.743**	**473.416**	**533.159**	**422.404**	**75.687**	**78**	**498.169**	**34.990**
	Jumlah I + II		**59.743**	**473.416**	**533.159**	**422.404**	**75.687**	**78**	**498.169**	**34.990**

LAMPIRAN 11

LAPORAN KEUANGAN PERUSAHAAN DAERAH

URAIAN	PT BKK JATENG (merger PD BKK PKL UTARA)/Audited	PT. BPR BKK KOTA PEKALONGAN/Audited	PT BPR BANK PEKALONGAN/Audited (ganti nama dr Bank Pasar)	PT. BANK JATENG	PT. PRPP JATENG/Unaudited	PERUMDA TIRTAYASA/Audited
Perhitungan Tahun 2021 (Audited)	7.350.000.000,00	4.393.825.986,55	12.474.701.190,14	23.661.000.000,00	305.200.000,00	48.417.824.051,39
Perhitungan Tahun 2022	7.650.000.000,00	4.818.869.115,49	13.230.962.912,26	24.661.000.000,00	305.200.000,00	50.303.115.715,42
Kenaikan (Penurunan) 2022	300.000.000,00	425.043.128,94	756.261.722,12	1.000.000.000,00	-	1.885.291.664,03
Metode	Biaya	Ekuitas	Ekuitas	Biaya	Biaya	Ekuitas
LABA (RUGI) BUMD TA 2021	(68.484.924.231,00)	459.999.637,00	1.072.199.131,00		(2.549.745.939,00)	1.704.285.986,00
Akumulasi Kerugian s.d 2014	-	-	-			
Laba Kena Pajak	(68.484.924.231,00)	459.999.637,00	1.072.199.131,00	-	(2.549.745.939,00)	1.704.285.986,00
Pajak	-	20.537.258,00	195.416.951,00		-	697.891.700,00
LABA BERSIH TA 2020 (Dasar Perhit	(68.484.924.231,00)	439.462.379,00	876.782.180,00	-	(2.549.745.939,00)	1.006.394.286,00
% DIVIDEN	-	0,58	0,55		-	0,55
DIVIDEN TA 2021	-	252.690.868,00	482.230.199,00	-	-	553.516.857,30
BAGIAN PEMKOT PEKALONGAN		0,46	1,00		0,01	0,55
DIVIDEN PEMKOT TA 2021	-	116.566.297,37	481.265.738,60	5.282.753.793,00	-	553.516.857,30

LAMPIRAN 12

RINCIAN TRANSFER KELUAR DAN MASUK TANAH

SKPD Penerima	Aset yang Ditransfer	Nilai Perolehan	Akm. Penyusutan	Nilai Buku	SKPD Pemberi
PUSK. KLEGO	Tanah Bangunan Puskesmas/Posyandu	140.230.000,00		140.230.000,00	DINAS KESEHATAN
DPUPR	Tanah Untuk Jalan Kotamadya	24.295.360,00		24.295.360,00	DINPERKIM
DPUPR	Tanah Untuk Bangunan Instalasi Air Bersih/Air Baku	16.302.000,00		16.302.000,00	DINPERKIM
DPUPR	Tanah Untuk Bangunan Instalasi Air Bersih/Air Baku	26.761.000,00		26.761.000,00	DINPERKIM
DLH	Tanah Bangunan Rumah Penjaga	206.040.000,00		206.040.000,00	DPUPR
DLH	Tanah Bangunan Lainnya	3.141.450.000,00		3.141.450.000,00	DPUPR
DLH	Tanah Bangunan Taman/Wisata/Rekreasi	2.489.520.000,00		2.489.520.000,00	DPUPR
DLH	Tanah Lapangan Sepak Bola	5.899.148.000,00		5.899.148.000,00	DPUPR
DLH	Tanah Lapangan Olah Raga Lain-lain	2.368.012.000,00		2.368.012.000,00	DPUPR
DLH	Tanah Lapangan Olah Raga Lain-lain	1.341.669.297,00		1.341.669.297,00	DPUPR
DLH	Tanah Untuk Makam Kristen	3.363.750.000,00		3.363.750.000,00	DPUPR
KEL. SOKO DUWET	Tanah Usaha	197.370.000,00		197.370.000,00	DINPARBUDPORA
KEC. PEKALONGAN BARAT	Tanah Bangunan Gedung	198.000.000,00		198.000.000,00	DINARPUS
KEL. PRINGREJO	Tanah Bangunan Rumah Negara Tanpa Golongan	48.290.000,00		48.290.000,00	DINPARBUDPORA
KEL. GAMER	Tanah Lapangan Sepak Bola	196.750.000,00		196.750.000,00	DINPARBUDPORA
KEL. KALI BAROS	tanah usaha	11.856.796,00		11.856.796,00	DPUPR
KEL. KALI BAROS	tanah usaha	208.980.496,00		208.980.496,00	DPUPR
KEL. KALI BAROS	tanah usaha	68.176.576,00		68.176.576,00	DPUPR
KEL. KALI BAROS	tegalan lain-lain	53.355.582,00		53.355.582,00	DPUPR
Jumlah		**19.999.957.107,00**		**19.999.957.107,00**	

LAMPIRAN 13
HIBAH PIHAK KETIGA

SKPD Penerima	Jenis Aset	Nama Penyumbang/ Pihak Ketiga	Jumlah Bidang	Nilai Perolehan	Keterangan
DINPERKIM	Tanah Untuk Jalan Desa	PT. PISMA GAJAH PUTRA	1	1.445.204.000,00	PRASARANA JALAN & SALURAN 1
DINPERKIM	Tanah Untuk Jalan Desa	PT. PISMA GAJAH PUTRA	1	86.616.000,00	PRASARANA JALAN & SALURAN 2
DINPERKIM	Tanah Bangunan Taman/Wisata/Rekreasi	PT. PISMA GAJAH PUTRA	1	145.162.000,00	RTH / FASUM
DINPERKIM	Tanah Untuk Jalan Desa	PT. PISMA GAJAH PUTRA	1	6.628.622.000,00	PRASARANA JALAN & SALURAN
DINPERKIM	Tanah Bangunan Tempat Ibadah	PT. PISMA GAJAH PUTRA	1	1.249.794.000,00	SARANA IBADAH (MASJID)
DINPERKIM	Tanah Bangunan Taman/Wisata/Rekreasi	PT. PISMA GAJAH PUTRA	1	505.778.000,00	RTH
DINPERKIM	Tanah Untuk Jalan Desa	PT. ARINA BAYUSWAKARSA	1	361.824.000,00	PRASARANA JALAN & SALURAN
DINPERKIM	Tanah Bangunan Taman/Wisata/Rekreasi	PT. ARINA BAYUSWAKARSA	1	2.880.000,00	RTH 1
DINPERKIM	Tanah Bangunan Taman/Wisata/Rekreasi	PT. ARINA BAYUSWAKARSA	1	47.520.000,00	RTH 2
DINPERKIM	Tanah Bangunan Taman/Wisata/Rekreasi	PT. ARINA BAYUSWAKARSA	1	4.464.000,00	FASUM
DINPERKIM	Tanah Untuk Jalan Desa	PT. ARINA BAYUSWAKARSA	1	205.872.000,00	PRASARANA JALAN & SALURAN
DINPERKIM	Tanah Untuk Jalan Desa	AHMAD ROZI	1	995.282.000,00	PRASARANA JALAN & SALURAN
DINPERKIM	Tanah Untuk Jalan Desa	PT. GAJAH TILUWI ARTHA	1	4.310.696.000,00	PRASARANA JALAN & SALURAN
DINPERKIM	Tanah Bangunan Tempat Ibadah	PT. GAJAH TILUWI ARTHA	1	334.340.000,00	SARANA IBADAH (MASJID)
DINPERKIM	Tanah Bangunan Taman/Wisata/Rekreasi	PT. GAJAH TILUWI ARTHA	1	162.132.000,00	RTH / FASUM
DINPERKIM	Tanah Untuk Jalan Desa	PT. MAHKOTA AGUNG PERKASA	1	4.109.176.000,00	PRASARANA JALAN & SALURAN
DINPERKIM	Tanah Bangunan Tempat Ibadah	PT. MAHKOTA AGUNG PERKASA	1	425.024.000,00	FASUM 1
DINPERKIM	Tanah Bangunan Taman/Wisata/Rekreasi	PT. MAHKOTA AGUNG PERKASA	1	95.264.000,00	FASUM 2
DINPERKIM	Tanah Bangunan Taman/Wisata/Rekreasi	PT. MAHKOTA AGUNG PERKASA	1	109.004.000,00	FASUM 3
DINPERKIM	Tanah Untuk Jalan Desa	PT. NAYA SEJAHTERA	1	1.752.192.000,00	PRASARANA JALAN & SALURAN
DINPERKIM	Tanah Bangunan Tempat Ibadah	PT. NAYA SEJAHTERA	1	195.858.000,00	SARANA IBADAH (MASJID)
DINPERKIM	Tanah Untuk Jalan Desa	PERUMNAS	1	614.745.000,00	PRASARANA JALAN & SALURAN 1
DINPERKIM	Tanah Untuk Jalan Desa	PERUMNAS	1	94.905.000,00	PRASARANA JALAN & SALURAN 2
DINPERKIM	Tanah Untuk Jalan Desa	PERUMNAS	1	415.815.000,00	PRASARANA JALAN & SALURAN 3
DINPERKIM	Tanah Untuk Jalan Desa	PERUMNAS	1	827.070.000,00	PRASARANA JALAN & SALURAN 4
DINPERKIM	Tanah Untuk Jalan Desa	PERUMNAS	1	1.565.220.000,00	PRASARANA JALAN & SALURAN 5
DINPERKIM	Tanah Untuk Jalan Desa	PERUMNAS	1	315.780.000,00	PRASARANA JALAN & SALURAN 6
DINPERKIM	Tanah Bangunan Tempat Ibadah	PERUMNAS	1	392.418.000,00	SARANA IBADAH (MASJID)
DINPERKIM	Tanah Bangunan Pendidikan dan Latihan	PERUMNAS	1	172.425.000,00	SARANA PENDIDIKAN (TK)
DINPERKIM	Tanah Bangunan Taman/Wisata/Rekreasi	PERUMNAS	1	172.710.000,00	RTH 1
DINPERKIM	Tanah Bangunan Taman/Wisata/Rekreasi	PERUMNAS	1	345.135.000,00	RTH 2
DINPERKIM	Tanah Bangunan Taman/Wisata/Rekreasi	PERUMNAS	1	708.318.000,00	RTH 3
DPUPR	Tanah Untuk Bangunan Air Irigasi	Provinsi Jawa Tengah	1	4.200.000.000,00	Saluran sekunder Asem Binatur Daerah Irigasi Asem Siketek sudah beralih fungsi menjadi drainase Kota Pekalongan (Diserahkan Ke Kota Pekalongan
DPUPR	Tanah Untuk Bangunan Air Irigasi	Provinsi Jawa Tengah	1	4.725.000.000,00	Saluran sekunder Asem Binatur Daerah Irigasi Asem Siketek sudah beralih fungsi menjadi drainase Kota Pekalongan (Diserahkan Ke Kota Pekalongan
DPUPR	Tanah Untuk Bangunan Air Irigasi	Provinsi Jawa Tengah	1	8.550.000.000,00	Saluran sekunder Asem Binatur Daerah Irigasi Asem Siketek sudah beralih fungsi menjadi drainase Kota Pekalongan (Diserahkan Ke Kota Pekalongan
DPUPR	Tanah Untuk Bangunan Air Irigasi	Provinsi Jawa Tengah	1	5.550.000.000,00	Saluran sekunder Asem Binatur Daerah Irigasi Asem Siketek sudah beralih fungsi menjadi drainase Kota Pekalongan (Diserahkan Ke Kota Pekalongan
DPUPR	Tanah Untuk Bangunan Air Irigasi	Provinsi Jawa Tengah	1	13.800.000.000,00	Saluran sekunder Asem Binatur Daerah Irigasi Asem Siketek sudah beralih fungsi menjadi drainase Kota Pekalongan (Diserahkan Ke Kota Pekalongan
DPUPR	Tanah Untuk Bangunan Air Irigasi	Provinsi Jawa Tengah	1	2.512.500.000,00	Saluran sekunder Asem Binatur Daerah Irigasi Asem Siketek sudah beralih fungsi menjadi drainase Kota Pekalongan (Diserahkan Ke Kota Pekalongan
DINDAGKOP	Tanah Bangunan Pasar	Pemerintah kab. Pekalongan	1	5.028.540.000,00	Pasar Banyurip
TOTAL			39	73.163.285.000,00	

LAMPIRAN 14

TANAH NEGARA YANG DISEWAKAN

No	SKPD Pencatat	Luas Tanah	Alamat	Penggunaan	Nilai Buku (Rp)	Status
1	BKD	126	JL.PEMBANGUNAN	PERUM WARGA SARIP	41.706.000	Tanah Negara
2	BKD	100	JL.PEMBANGUNAN	PERUM WARGA SALIYAN/M	33.100.000	Tanah Negara
3	BKD	240	JL.BENDAN(BENDAN BARAT)	H.AZIS	113.160.000	Tanah Negara
4	BKD	300	JL.MURIYA 10(BENDAN BARAT)	RIYANTO	141.450.000	Tanah Negara
5	BKD	400	JL.MERAPI 7(BENDAN BARAT)	LS.TAMBUAN	188.600.000	Tanah Negara
6	BKD	320	JL.RINJANI 3(BENDAN BARAT)	SUSMAMTO	150.880.000	Tanah Negara
7	BKD	360	JL.MERAPI 7(BENDAN BARAT)	AFIYAH	169.740.000	Tanah Negara
8	BKD	364	JL.VETERAN 23	ISWINARSO	120.484.000	Tanah Negara
9	BKD	176	JL.VETERAN GG. III	YAKUP CIPTO	58.256.000	Tanah Negara
10	BKD	160	JL.VETERAN GG.III	R.SLAMET/SRI REJEKI	52.960.000	Tanah Negara
11	BKD	209	JL.VETERAN 46	SURONO	69.179.000	Tanah Negara
12	BKD	176	JL.VETERAN 46 B	AQ MUDZAKIR	58.256.000	Tanah Negara
13	BKD	12	JL.VETERAN 46 C	NY.SUPARNO	3.806.500	Tanah Negara
14	BKD	5.500	JL.KALIBANGER	PERUMAHAN NOYONTAAN 17 ORG	130.900.000	Tanah Negara
15	BKD	3.000	JL.PONCOL BARU	UTK PERUMAHAN PONCOL BARU 41 ORG	826.500.000	Tanah Negara
16	BKD	2.984	JL.JAWA	PERUM WARGA KERGON	987.704.000	Tanah Negara
17	BKD	1.478	JL.KARIMUNJAWA	PERUM WARGA KERGON	489.218.000	Tanah Negara
18	BKD	80	Kauman	PERUM WARGA Kauman	19.040.000	Tanah Negara
	Jumlah				3.654.939.500	

LAMPIRAN 15

TANAH EKS BENGKOK YANG BERUBAH FUNGSI

No	Kelurahan	Letak/Alamat	Tahun Perolehan	Luas Tanah	Nilai Perolehan (Rp)	Berubah Fungsi Menjadi	Keterangan
1	Pringrejo	Pringlangu	1985	1.750	63.000.000	lapangan	hp.25
		Pringlangu	1985	2.400	86.400.000	lapangan	Hp.28
		Pringlangu	1985	1.975	71.100.000	lapangan	HP.29
		Pringlangu	1985	2.118	76.248.000	lapangan	Hp.30
		Pringlangu	1989	2.045	73.620.000	lapangan	HP 27
		Tegalrejo RW VIII	1988	6.988	482.310.000	Diurug untuk NUSEP	Leter C No. 4 Persil Pl.59/S.III
		Tegalrejo RW VIII	1988	2.600	768.443.200	Diurug untuk NUSEP	Leter C No. 6 Persil Pl.64/S.III
		Pringlangu	1989	595	50.575.000	Tower air dan IPAL	HP.39 ,asal Leter C No. 1 Persil No.38/SII
2	Buaran Kradenan	Buaran rt 05 rw 02	1945	4,076	286.350.000	Puskesmas	HP.00018
3	Banyurip	Banyurip Ageng	1945	1,755	36.782.000	Jalan Desa	Leter C No. 6 Persil No. 39/SIV , Luas 1.388 M2
4	Kuripan Kertoharjo	RT 2 RW 6	1945	750	12.720.000	Lapangan	Leter No c11 Persil No. 72/d111 Luas 750 M2
5	Setono	Karangmalang	1988	250	26.250.000	Ditempati Pra KS	Leter C.3 Persil No. 53/S.II
6	Kalibaros	Baros	1990	1.050	42.000.000	Hutan Kota	bengkok Umum C6 Persil 89/S II
		Sokorejo	1990	2.333	183.750.000	Hutan Kota	Leter C No. 4 ,Persil No. 43/S I , Luas 1.750 M2
		Sokorejo	1990	3.188	409.500.000	Hutan kota	Leter C No. 5 ,Persil No. 79/S II , Luas 3.900 M2
		Sokorejo	1990	6.497	740.250.000	Lapangan	Leter C No. 1 ,Persil No. 21/S III, Luas 7.050 M2
		Sokorejo	1990	6.297	792.750.000	Lapangan	Leter C No. 1 ,Persil No. 71/S III , Luas 7.550 M2
		Sokorejo	1990	3.750	101.250.000	Hutan kota	Leter C No. 4 ,Persil No. 40/S I, Luas 3.750 M2
7	Klego	Klego	1960	488	31.232.000	Pelebaran sungai Kalibanger	C2 Persil 111 D1
		Klego	1960	1.350	86.400.000	Pelebaran sungai Kalibanger	C3 Persil 53 D1

No	Kelurahan	Letak/Alamat	Tahun Perolehan	Luas Tanah	Nilai Perolehan (Rp)	Berubah Fungsi Menjadi	Keterangan
		Klego	1960	1.138	72.832.000	Hutan kota	Leter C No.6 Persil No.65/SII
		Klego	1960	7.900	1.207.800.000	Pustu dan PAUD	C1 Persil 48 S II
		Klego	1960	2.683	470.920.000	Perumahan warga Gg (Timur)	C6 Persil 105 S II
		Klego	1960	300	45.750.000	Depo Sampah	C9 Persil 72 S I
		Klego	1960	1.125	150.311.600	Hutan kota	C2 Persil 67 S I
		Klego	1960	530	70.813.400	Hutan kota	C2 Persil 67 S I
		Klego	1960	2.950	188.800.000	Pelebaran sungai Kalibanger	C1 Persil 60 S III
		Klego	1960	388	24.832.000	Hutan kota	C1 Persil 71 S 1
		Klego	1960	175	11.200.000	Pelebaran sungai Kalibanger	C1 Persil 117 D1
		Klego	1960	3.138	200.832.000	Pelebaran sungai Kalibanger	C2 Persil 56 D1
8	Degayu	Ngetrem	2000	3.565	35.650.000	Rencana utk makam, eksisting WC komunal	bengkok Bau II C4/3 Persil 106/S III
		Babalan	2000	5.240	73.360.000	Kawasan Technopark	bengkok Polisi I C 8 Persil 6a S II
	Jumlah				**6.974.031.200**		

LAMPIRAN 16

TANAH EKS BENGKOK PONCOL DAN KLEGO YANG DIHUNI WARGA

No	SKPD	Jenis Barang	Kode Barang	No. Reg	Luas	Tahun	No. Sertifikat	Alamat	Nilai (Rp)
1	Kel. Poncol	Kampung	01.01.01.01.01	1	6.069	1973	BQ.547947	Poncol Gg Asparagas	1.138.580.814
2	Kel. Poncol	Kampung	01.01.01.01.01	2	5.132	1973	BQ.547945	Poncol Gg Gumuk Indah	962.793.992
3	Kel. Poncol	Kampung	01.01.01.01.01	3	2.525	1980	BJ547952	Poncol Gg Gotong Royong	730.162.939
4	Kel. Poncol	Kampung	01.01.01.01.01	4	2.148	1985	BQ.547950	Poncol Gg Dahlia	608.869.418
5	Kel. Poncol	Kampung	01.01.01.01.01	6	457	1980	BQ.547953	poncol Gg Gotong Royong	132.152.061
6	Kel. Poncol	Kampung	01.01.01.01.01	7	379	1985	BJ.547951	Poncol Gg Dahlia	107.430.582
7	Kel. Poncol	Kampung	01.01.01.01.01	8	397	1980	BJ.547955	Poncol Gg Kemangi	49.094.608
8	Kel. Poncol	Kampung	01.01.01.01.01	9	2.998	1980	BJ.547954	Poncol Gg Kemangi	370.745.392
9	Kel. Poncol	Kampung	01.01.01.01.01	10	406	1978	BJ.547949	poncol Gg Pintu Air	124.952.184
10	Kel. Poncol	Kampung	01.01.01.01.01	11	2.446	1978	BQ.547948	Poncol Gg Pintu Air	752.790.816
11	Kel. Klego	Sawah Ditanami Padi	01.01.02.01.01	3	510	1960	AX 834271	Klego	77.775.000
12	Kel. Klego	Sawah Ditanami Padi	01.01.02.01.01	11	2.683	1960	BJ.547956	Klego	470.920.000
13	Kel. Klego	Sawah Ditanami Padi	01.01.02.01.01	21	530	1960	AX 834270	Klego	70.813.400
	Jumlah								5.597.081.206

LAMPIRAN 17

TANAH EKS BENGKOK YANG TERKENA INTERCHANGE TOL

No	SKPD	Jenis Barang	Kode Barang	Register	Luas tanah (m2)	Luas yang terkena (m2)	HP/ Letter C	Nilai (Rp)
1	Kelurahan Kali Baros	Sawah Ditanami Padi	01.01.02.01.01	1	4.400	2.292	Leter C No. 2, Persil No. 31/S II	462.000.000
2	Kelurahan Kali Baros	Sawah Ditanami Padi	01.01.02.01.01	10	3.188	3.188	Leter C No. 5, Persil No. 79/S II	409.500.000
3	Kelurahan Soko Duwet	Sawah Ditanami Padi	01.01.02.01.01	96	1.736	50	HP No. 20	38.950.000
4	Kelurahan Soko Duwet	Sawah Ditanami Padi	01.01.02.01.01	95	6.367	334	HP No. 19	136.325.000
5	Kelurahan Soko Duwet	Sawah Ditanami Padi	01.01.02.01.01	97	1.079	7	HP No. 35	37.925.000
6	Kelurahan Soko Duwet	Sawah Ditanami Padi	01.01.02.01.01	101	2.846	19	HP No. 17	32.800.000
7	Kelurahan Kuripan Yosorejo	Sawah Ditanami Padi	01.01.02.01.01	92	1.520	105	HP No. 24	38.950.000
8	Kelurahan Kuripan Yosorejo	Sawah Ditanami Padi	01.01.02.01.01	89	1.887	117	HP No. 25	32.800.000
9	Kelurahan Kuripan Yosorejo	Sawah Ditanami Padi	01.01.02.01.01	83	4.350	378	HP No. 31	85.075.000
10	Kelurahan Kuripan Yosorejo	Sawah Ditanami Padi	01.01.02.01.01	93	1.548	118	HP No. 21	36.900.000
11	Kelurahan Kuripan Yosorejo	Sawah Ditanami Padi	01.01.02.01.01	90	1.570	124	HP No. 22	27.675.000
12	Kelurahan Kuripan Yosorejo	Sawah Ditanami Padi	01.01.02.01.01	84	3.580	240	HP No. 23	75.850.000
13	Kelurahan Kuripan Yosorejo	Sawah Ditanami Padi	01.01.02.01.01	14	7.950	532	C 1 Persil 53/S IV	127.200.000
14	Kelurahan Kuripan Yosorejo	Sawah Ditanami Padi	01.01.02.01.01	13	8.975	717	C1 Persil 52 / S III	143.600.000
15	Kelurahan Kuripan Yosorejo	Sawah Ditanami Padi	01.01.02.01.01	16	800	46	C1 Persil Klas 55 / S III	12.800.000
16	Kelurahan Kuripan Yosorejo	Sawah Ditanami Padi	01.01.02.01.01	15	1.050	56	C1 Persil Klas 54 / S II	16.800.000
17	Kelurahan Soko Duwet	Sawah Ditanami Padi	01.01.02.01.01	78	3.808	251	HP No. 37	44.075.000
18	Kelurahan Kuripan Yosorejo	Sawah Ditanami Padi	01.01.02.01.01	4	625	468	C10 Persil Klas 71 / S III	10.000.000
19	Kelurahan Kuripan Yosorejo	Sawah Ditanami Padi	01.01.02.01.01	4	1.913	870	C12 Persil klas 72/S III	30.608.000
20	Kelurahan Soko Duwet	Sawah Ditanami Padi	01.01.02.01.01	57	935	41	HP No 14	19.200.000
21	Kelurahan Soko Duwet	Sawah Ditanami Padi	01.01.02.01.01	58	680	38	HP No 13	10.400.000
22	Kelurahan Soko Duwet	Sawah Ditanami Padi	01.01.02.01.01	59	3.931	105	HP No. 42	67.200.000
23	Kelurahan Soko Duwet	Sawah Ditanami Padi	01.01.02.01.01	43	6.136	132	HP No. 43	100.000.000
24	Kelurahan Soko Duwet	Sawah Ditanami Padi	01.01.02.01.01	5	2.473	443	HP No. 46	110.400.000
25	Kelurahan Soko Duwet	Sawah Ditanami Padi	01.01.02.01.01	36	1.868	459	HP No. 50	40.800.000
26	Kelurahan Soko Duwet	Sawah Ditanami Padi	01.01.02.01.01	92	1.520	1.024	HP No. 24	38.950.000

No	SKPD	Jenis Barang	Kode Barang	Register	Luas tanah (m2)	Luas yang terkena (m2)	HP/ Letter C	Nilai (Rp)
27	Kelurahan Soko Duwet	Sawah Ditanami Padi	01.01.02.01.01	89	1.887	1.793	HP No. 25	32.800.000
28	Kelurahan Soko Duwet	Sawah Ditanami Padi	01.01.02.01.01	81	2.848	183	HP No. 26	45.100.000
29	Kelurahan Soko Duwet	Sawah Ditanami Padi	01.01.02.01.01	75	17.143	468	HP No. 28	357.725.000
30	Kelurahan Buaran Kradenan	Sawah Ditanami Padi	01.01.02.01.01	3	3.060	512	-	61.200.000
	Jumlah							2.683.608.000

LAMPIRAN 18

TANAH YANG DIPINJAM PAKAIKAN KEPADA PIHAK KETIGA

No Urut	Jenis Barang / Nama Barang	Nomor		Luas (m2)	Tahun Pengadaan	Letak / Alamat	Status Tanah			Penggunaan	Nilai Perolehan (Rp)
		Kode Barang	Reg				Hak	Sertifikat			
								Tgl	Nomor		
1	Tanah Bangunan Kantor Pemerintah	01.01.11.04.01	11	1.000	1993	Jl. Majapahit Podosugih	Hak Pakai	13/11/2013	AU230255 HP. No. 36	SEKRETARIAT KORPRI/BAZ	210.500.000,00
2	Tanah Bangunan Lainnya	01.01.11.10.01	1	5.130	2000	JL GAJAH MADA / MERDEKA NO 21, 23, Jl BAHAGIA 1,3,5	Hak Pakai	18/05/1981	5407906 Hp No 6	Rumdin Dandim, Kajari, Wakapolres, Kasdim	1.446.660.000,00
3	Tanah Bangunan Poliklinik	01.01.11.04.13	1	723	1968	JL.VETERAN	Hak Pakai	19/11/2014	BQ 547763 HP No 130	KANT POLIKLINIK POLRI	347.550.000,00
4	Tanah Bangunan Kantor Pemerintah	01.01.11.04.01	13	1.675	2000	JL.HOS COKROAMINOTO	Hak Pakai	09/10/2001	AR350728 Hp No. 12	POLSEK SELATAN	338.350.000,00
5	Tanah Bangunan Kantor Pemerintah	01.01.11.04.01	10	145	1987	JL.BANDUNG	Hak Pakai	12/09/2001	AR350780 Hp No. 37	POLSEK TIMUR	46.400.000,00
6	Tanah Bangunan Rumah Negara Tanpa Golongan	01.01.11.01.04	5	7.838	1950	JL BAHAGIA 13.15.17.19.21.23. 25	Hak Pakai	12/05/1981	5407905 Hp No. 5	RUMAH DINAS MUSPIDA (Ketua DPRD, Walikota, Wakil Walikota, Sekda, Guest House, Kapolres, PKK dan DWP)	2.210.316.000,00
7	Tanah Bangunan Kantor Pemerintah	01.01.11.04.01	4	435	1980	JL.TONDANO	Hak Pakai	06/04/2002	AT.300703 HP No 25	KORAMIL TIMUR	103.530.000,00
8	Tanah Bangunan Kantor Pemerintah	01.01.11.04.01	14	1.205	2000	JL.HOSCOKROA MINOTO	Hak Pakai	09/10/2001	AR350729 Hp No. 11	KORAMIL SELATAN	243.410.000,00
9	Tanah Bangunan Kantor Pemerintah	01.01.11.04.01	1	6.000	1991	Jl Kusuma Bangsa No 96	Hak Pakai	19/01/1991	AB051003 HP No 32	Sebagian dipinjampakai kan untuk Polsek Utara dan Koramil Utara	1.010.873.000,00
10	Tanah Bangunan Kantor Pemerintah	01.01.11.04.01	5	1.320	1983	JL.SRIWIJAYA 17	Hak Pakai	12/04/1999	AN328208 Hp. No. 26	KANTOR KPU	622.380.000,00
11	Tanah Bangunan Perumahan Lain-lain	01.01.11.01.11	11	520	2002	Jl. Tondano poncol	Hak Pakai	12/03/2010	BG 473004 Hp No. 30	KUA Kec. Pkl Timur	1.078.307.000,00
12	Tanah Bangunan Perumahan Lain-lain	01.01.11.01.11	3	297	2002	Jl. Hos Coroaminoto	Hak Pakai	10/02/2015	BJ 141978 HP No 146	KUA Kuripan Kidul	596.462.000,00
13	Tanah Bangunan Kantor Pemerintah	01.01.11.04.01	1	1.195	1979	JL.VETERAN NO. 27 KELURAHAN KRATON LOR	Hak Pakai	14/03/2014	BJ 492655 HP No 21	Unit Donor Darah PMI	665.972.000,00
14	Tanah Bangunan Tempat Kerja Lainnya	01.01.11.04.25	1	998	1987	Jl. Tondano pekalongan	Hak Pakai	17/05/2000	AL 562831 HP No 21	Sebagian Dipinjampakai kan untuk BP4	274.949.000,00
15	Tanah Bangunan Kantor Pemerintah	01.01.11.04.01	17	411	1970	JL.PEMBANGUNA N	Hak Pakai	19/11/2014	BO 709739 HP No 24	Panwaslu	565.800.000,00
16	Tanah Bangunan Perumahan Lain-lain	01.01.11.01.11	10	882	2002	Jl Tondano Poncol	Hak Pakai	12/03/2015	BG 473019 HP No 31	Kntr Pengadilan Agama	163.216.000,00
17	Tanah Bangunan Pendidikan dan Latihan (Sekolah)	01.01.11.04.02	1	4.550	2003	JL. DHARMA BAKTI NO.23 PEKALONGAN	Hak Pakai	28/06/2004	AU 853680 Hp No. 20	Sebagian dipinjampakai kan untuk AKN	1.070.721.495,21
18	Tanah Bangunan Pasar	01.01.11.02.01	1	20.000	2014	Jl Wr. Supratman/ Hp.74	Hak Pakai	14/07/2015	BT 408639 HP No 74	Sebagian dipinjampakai kan untuk TNI AL Tegal (Posko Lanal)	13.061.084.670,00
19	Tanah Bangunan Puskesmas/Posyandu	01.01.11.04.12	1	530	1982	Jl. Dharma Bakti	Hak Pakai	06/04/2002	AT 300876 HP No 14	Pinjam Pakai untuk AKN	159.000.000,00
20	Tanah Bangunan Perumahan Lain-lain	01.01.11.01.11	5	670	2002	Jl. Rinjani Bendan	Hak Pakai	06/02/2015	BJ 141969	Sebagian dipinjampakai kan untuk Gudang KPU	1.495.598.000,00
	Jumlah										25.711.079.165,21

LAMPIRAN 19

RINCIAN TRANSFER KELUAR DAN MASUK PERALATAN DAN MESIN

SKPD Penerima	Aset yang Ditransfer	Jumlah	Nilai Perolehan	Akm. Penyusutan	Nilai Buku	SKPD Pemberi
DINAS KESEHATAN	Sepeda Motor	1	8.000.000,00	8.000.000,00	-	PUSK. BENDAN
DINAS KESEHATAN	Sepeda Motor	1	6.800.000,00	6.800.000,00	-	PUSK. BENDAN
DINAS KESEHATAN	KURSI LIPAT	10	1.500.000,00	1.500.000,00	-	SEKRETARIAT DPRD
DINAS KESEHATAN	MEJA TULIS	2	2.580.000,00	2.580.000,00	-	SEKRETARIAT DPRD
DINAS KESEHATAN	MEJA TULIS	2	520.000,00	520.000,00	-	SEKRETARIAT DPRD
DINAS KESEHATAN	P.C Unit	1	8.411.465,00	8.411.465,00	-	SEKRETARIAT DPRD
DINAS KESEHATAN	P.C Unit	1	7.700.000,00	7.700.000,00	-	SEKRETARIAT DPRD
DINAS KESEHATAN	Lap Top	1	10.066.950,00	10.066.950,00	-	SEKRETARIAT DPRD
DINAS KESEHATAN	SCANNER	1	2.206.143,00	2.206.143,00	-	SEKRETARIAT DPRD
DINAS KESEHATAN	PRINTER	1	4.430.000,00	4.430.000,00	-	SEKRETARIAT DPRD
PUSK. BENDAN	Meja Bayi	1	4.808.500,00		4.808.500,00	DINAS KESEHATAN
PUSK. BENDAN	Meja Bayi	1	4.808.500,00		4.808.500,00	DINAS KESEHATAN
PUSK. BENDAN	Stetoscope (Alat Kedokteran Umum)	1	1.515.000,00		1.515.000,00	DINAS KESEHATAN
PUSK. BENDAN	Stetoscope (Alat Kedokteran Umum)	1	1.515.000,00		1.515.000,00	DINAS KESEHATAN
PUSK. BENDAN	Stetoscope (Alat Kedokteran Umum)	1	510.000,00		510.000,00	DINAS KESEHATAN
PUSK. BENDAN	Stetoscope (Alat Kedokteran Umum)	1	510.000,00		510.000,00	DINAS KESEHATAN
PUSK. BENDAN	Tensimeter	1	1.377.200,00		1.377.200,00	DINAS KESEHATAN
PUSK. BENDAN	Tensimeter	1	1.377.200,00		1.377.200,00	DINAS KESEHATAN
PUSK. BENDAN	Tensimeter	1	1.377.200,00		1.377.200,00	DINAS KESEHATAN
PUSK. BENDAN	Tensimeter	1	1.377.200,00		1.377.200,00	DINAS KESEHATAN
PUSK. BENDAN	Timbangan Bayi	1	2.750.690,00		2.750.690,00	DINAS KESEHATAN
PUSK. BENDAN	Timbangan Bayi	1	2.750.690,00		2.750.690,00	DINAS KESEHATAN
PUSK. BENDAN	Examination Lamp	1	4.700.000,00		4.700.000,00	DINAS KESEHATAN
PUSK. BENDAN	USG	1	150.700.000,00		150.700.000,00	DINAS KESEHATAN
PUSK. BENDAN	Scale For New Born Baby Capasity 15	1	2.493.900,00		2.493.900,00	DINAS KESEHATAN
PUSK. BENDAN	HB Meter	1	650.000,00		650.000,00	DINAS KESEHATAN
PUSK. BENDAN	Echocolor Doppler	1	3.144.108,00		3.144.108,00	DINAS KESEHATAN
PUSK. BENDAN	Echocolor Doppler	1	3.144.108,00		3.144.108,00	DINAS KESEHATAN
PUSK. BENDAN	Ukur Tinggi Badan	1	1.086.700,00		1.086.700,00	DINAS KESEHATAN
PUSK. BENDAN	Ukur Tinggi Badan	1	1.086.700,00		1.086.700,00	DINAS KESEHATAN
PUSK. BENDAN	Ukur Tinggi Badan	1	1.821.100,00		1.821.100,00	DINAS KESEHATAN
PUSK. BENDAN	Ukur Tinggi Badan	1	1.821.100,00		1.821.100,00	DINAS KESEHATAN
PUSK. KRAMATSARI	Timbangan Bayi	1	2.750.690,00		2.750.690,00	DINAS KESEHATAN
PUSK. KRAMATSARI	HB Meter	1	650.000,00		650.000,00	DINAS KESEHATAN
PUSK. KRAMATSARI	Ukur Tinggi Badan	1	1.086.700,00		1.086.700,00	DINAS KESEHATAN
PUSK. KRAMATSARI	Ukur Tinggi Badan	1	1.821.100,00		1.821.100,00	DINAS KESEHATAN
PUSK. TIRTO	Perkakas Bengkel Lain-lain	1	41.299.500,00	41.299.500,00	-	PUSK BENDAN
PUSK. TIRTO	Timbangan Bayi	1	2.750.690,00	-	2.750.690,00	DINAS KESEHATAN
PUSK. TIRTO	Timbangan Bayi	1	2.750.690,00		2.750.690,00	DINAS KESEHATAN
PUSK. TIRTO	Timbangan Bayi	1	2.750.690,00		2.750.690,00	DINAS KESEHATAN
PUSK. TIRTO	Ukur Tinggi Badan	1	1.086.700,00		1.086.700,00	DINAS KESEHATAN
PUSK. TIRTO	Ukur Tinggi Badan	2	1.086.700,00	-	1.086.700,00	DINAS KESEHATAN
PUSK. TIRTO	Ukur Tinggi Badan	3	1.086.700,00	-	1.086.700,00	DINAS KESEHATAN
PUSK. TIRTO	Ukur Tinggi Badan	1	1.821.100,00	-	1.821.100,00	DINAS KESEHATAN
PUSK. TIRTO	Ukur Tinggi Badan	1	1.821.100,00	-	1.821.100,00	DINAS KESEHATAN
PUSK. TIRTO	Ukur Tinggi Badan	1	1.821.100,00	-	1.821.100,00	DINAS KESEHATAN
PUSK. TIRTO	HB Meter	1	650.000,00		650.000,00	DINAS KESEHATAN
PUSK. MEDONO	Scale For New Born Baby Capasity 15	1	2.493.900,00		2.493.900,00	DINAS KESEHATAN
PUSK. MEDONO	Ukur Tinggi Badan	3	3.260.100,00		3.260.100,00	DINAS KESEHATAN
PUSK. MEDONO	Ukur Tinggi Badan	3	5.463.300,00		5.463.300,00	DINAS KESEHATAN
PUSK. MEDONO	Timbangan Bayi	3	8.252.070,00		8.252.070,00	DINAS KESEHATAN
PUSK. MEDONO	HB Meter	1	650.000,00		650.000,00	DINAS KESEHATAN
PUSK. NOYONTAAN	Timbangan Bayi	2	5.501.380,00	-	5.501.380,00	DINAS KESEHATAN
PUSK. NOYONTAAN	HB Meter	1	650.000,00		650.000,00	DINAS KESEHATAN
PUSK. NOYONTAAN	Ukur Tinggi Badan	2	2.173.400,00		2.173.400,00	DINAS KESEHATAN
PUSK. NOYONTAAN	Ukur Tinggi Badan	2	3.642.200,00		3.642.200,00	DINAS KESEHATAN
PUSK. TONDANO	Ukur Tinggi Badan	1	1.086.700,00	-	1.086.700,00	DINAS KESEHATAN
PUSK. TONDANO	Ukur Tinggi Badan	1	1.821.100,00	-	1.821.100,00	DINAS KESEHATAN
PUSK. TONDANO	Timbangan Bayi	1	2.750.690,00		2.750.690,00	DINAS KESEHATAN
PUSK. TONDANO	HB Meter	1	650.000,00		650.000,00	DINAS KESEHATAN
PUSK. KLEGO	Ukur Tinggi Badan	1	1.086.700,00		1.086.700,00	DINAS KESEHATAN
PUSK. KLEGO	Ukur Tinggi Badan	1	1.086.700,00		1.086.700,00	DINAS KESEHATAN
PUSK. KLEGO	Ukur Tinggi Badan	1	1.821.100,00		1.821.100,00	DINAS KESEHATAN
PUSK. KLEGO	Ukur Tinggi Badan	1	1.821.100,00		1.821.100,00	DINAS KESEHATAN
PUSK. KLEGO	Timbangan Bayi	1	2.750.690,00		2.750.690,00	DINAS KESEHATAN
PUSK. KLEGO	Timbangan Bayi	1	2.750.690,00		2.750.690,00	DINAS KESEHATAN
PUSK. KLEGO	HB Meter	1	650.000,00		650.000,00	DINAS KESEHATAN
PUSK. SOKOREJO	Meja Bayi	2	9.617.000,00		9.617.000,00	DINAS KESEHATAN
PUSK. SOKOREJO	Stetoscope (Alat Kedokteran Umum)	2	3.030.000,00		3.030.000,00	DINAS KESEHATAN
PUSK. SOKOREJO	Stetoscope (Alat Kedokteran Umum)	2	1.020.000,00		1.020.000,00	DINAS KESEHATAN
PUSK. SOKOREJO	Tensimeter	4	5.508.800,00		5.508.800,00	DINAS KESEHATAN
PUSK. SOKOREJO	Examination Lamp	1	4.700.000,00		4.700.000,00	DINAS KESEHATAN
PUSK. SOKOREJO	Nebulizer	1	5.019.782,00		5.019.782,00	DINAS KESEHATAN
PUSK. SOKOREJO	Defibrilator	1	27.500.000,00		27.500.000,00	DINAS KESEHATAN
PUSK. SOKOREJO	Electrocardiograph	1	26.800.000,00		26.800.000,00	DINAS KESEHATAN
PUSK. SOKOREJO	Echocolor Doppler	2	6.288.216,00		6.288.216,00	DINAS KESEHATAN
PUSK. SOKOREJO	Ukur Tinggi Badan	1	1.086.700,00		1.086.700,00	DINAS KESEHATAN
PUSK. SOKOREJO	Ukur Tinggi Badan	1	1.821.100,00		1.821.100,00	DINAS KESEHATAN
PUSK. SOKOREJO	Timbangan Bayi	1	2.750.690,00		2.750.690,00	DINAS KESEHATAN

SKPD Penerima	Aset yang Ditransfer	Jumlah	Nilai Perolehan	Akm. Penyusutan	Nilai Buku	SKPD Pemberi
PUSK. SOKOREJO	HB Meter	1	650.000,00		650.000,00	DINAS KESEHATAN
PUSK. DUKUH	Scale For New Born Baby Capasity 15	1	2.493.900,00		2.493.900,00	DINAS KESEHATAN
PUSK. DUKUH	HB Meter	1	650.000,00		650.000,00	DINAS KESEHATAN
PUSK. KRAPYAK KIDUL	Dental Unit	1	125.660.003,00	100.528.004,00	25.131.999,00	PUSK. DUKUH
PUSK. KRAPYAK KIDUL	HB Meter	1	650.000,00		650.000,00	DINAS KESEHATAN
PUSK. KUSUMA BANGSA	Meja Bayi	2	9.617.000,00		9.617.000,00	DINAS KESEHATAN
PUSK. KUSUMA BANGSA	Stetoscope (Alat Kedokteran Umum)	2	3.030.000,00		3.030.000,00	DINAS KESEHATAN
PUSK. KUSUMA BANGSA	Stetoscope (Alat Kedokteran Umum)	2	1.020.000,00		1.020.000,00	DINAS KESEHATAN
PUSK. KUSUMA BANGSA	Tensimeter	4	5.508.800,00		5.508.800,00	DINAS KESEHATAN
PUSK. KUSUMA BANGSA	Examination Lamp	1	4.700.000,00		4.700.000,00	DINAS KESEHATAN
PUSK. KUSUMA BANGSA	Nebulizer	1	5.019.782,00		5.019.782,00	DINAS KESEHATAN
PUSK. KUSUMA BANGSA	Defibrilator	1	27.500.000,00		27.500.000,00	DINAS KESEHATAN
PUSK. KUSUMA BANGSA	HB Meter	1	650.000,00		650.000,00	DINAS KESEHATAN
PUSK. KUSUMA BANGSA	Electrocardiograph	1	26.800.000,00		26.800.000,00	DINAS KESEHATAN
PUSK. KUSUMA BANGSA	Echocolor Doppler	2	6.288.216,00		6.288.216,00	DINAS KESEHATAN
PUSK. JENGGOT	Stationary Generating Set	1	46.090.000,00	46.090.000,00	-	DINAS KESEHATAN
PUSK. JENGGOT	Lemari Besi/Metal	1	3.760.000,00	3.760.000,00	-	DINAS KESEHATAN
PUSK. JENGGOT	Lemari Kayu	1	67.000,00	67.000,00	-	DINAS KESEHATAN
PUSK. JENGGOT	Meja Panjang	1	136.000,00	136.000,00	-	DINAS KESEHATAN
PUSK. JENGGOT	Meja Tulis	1	495.000,00	495.000,00	-	DINAS KESEHATAN
PUSK. JENGGOT	Alat Pemadam/Portable	1	355.827,00	355.827,00	-	DINAS KESEHATAN
PUSK. JENGGOT	Ukur Tinggi Badan	1	1.086.700,00		1.086.700,00	DINAS KESEHATAN
PUSK. JENGGOT	Ukur Tinggi Badan	1	1.821.100,00		1.821.100,00	DINAS KESEHATAN
PUSK. JENGGOT	Timbangan Bayi	1	2.750.690,00		2.750.690,00	DINAS KESEHATAN
PUSK. JENGGOT	HB Meter	1	650.000,00		650.000,00	DINAS KESEHATAN
PUSK. PEKALONGAN SELATAN	Meja Bayi	2	9.617.000,00		9.617.000,00	DINAS KESEHATAN
PUSK. PEKALONGAN SELATAN	Lemari Es	1	1.375.000,00		1.375.000,00	DINAS KESEHATAN
PUSK. PEKALONGAN SELATAN	Stetoscope (Alat Kedokteran Umum)	2	3.030.000,00		3.030.000,00	DINAS KESEHATAN
PUSK. PEKALONGAN SELATAN	Stetoscope (Alat Kedokteran Umum)	2	1.020.000,00		1.020.000,00	DINAS KESEHATAN
PUSK. PEKALONGAN SELATAN	Tensimeter	4	5.508.800,00		5.508.800,00	DINAS KESEHATAN
PUSK. PEKALONGAN SELATAN	Timbangan Bayi	3	8.252.070,00		8.252.070,00	DINAS KESEHATAN
PUSK. PEKALONGAN SELATAN	Examination Lamp	1	4.700.000,00		4.700.000,00	DINAS KESEHATAN
PUSK. PEKALONGAN SELATAN	Nebulizer	2	10.039.564,00		10.039.564,00	DINAS KESEHATAN
PUSK. PEKALONGAN SELATAN	Echocolor Doppler	2	6.288.216,00		6.288.216,00	DINAS KESEHATAN
PUSK. PEKALONGAN SELATAN	Ukur Tinggi Badan	3	3.260.100,00		3.260.100,00	DINAS KESEHATAN
PUSK. PEKALONGAN SELATAN	Ukur Tinggi Badan	3	5.463.300,00		5.463.300,00	DINAS KESEHATAN
PUSK. PEKALONGAN SELATAN	HB Meter	1	650.000,00		650.000,00	DINAS KESEHATAN
PUSK. BUARAN	HB Meter	1	650.000,00		650.000,00	DINAS KESEHATAN
BPSJ	Stationary Generating Set	1	78.000.000,00	78.000.000,00	-	DINAS KESEHATAN
BPSJ	Electric Generating Set Lain-lain	1	78.672.464,00	78.672.464,00	-	DINAS KESEHATAN
BPSJ	Pompa Lain-lain	1	14.828.000,00	10.591.430,00	4.236.570,00	DINAS KESEHATAN
BPSJ	Mesin Kompresor	1	885.000,00	177.000,00	708.000,00	DINAS KESEHATAN
BPSJ	Condensor	1	225.000.000,00	157.500.000,00	67.500.000,00	DINAS KESEHATAN
BPSJ	Tool Kit Set	2	3.000.000,00	3.000.000,00	-	DINAS KESEHATAN
BPSJ	Toolkit Perbengkelan	1	1.980.000,00	792.000,00	1.188.000,00	DINAS KESEHATAN
BPSJ	PH Meter (Alat Ukur Universal)	1	18.000.000,00	18.000.000,00	-	DINAS KESEHATAN
BPSJ	Tool Set	1	3.360.850,00	2.688.680,00	672.170,00	DINAS KESEHATAN
BPSJ	Timbangan	1	6.000.000,00	6.000.000,00	-	DINAS KESEHATAN
BPSJ	Timbangan	2	12.000.000,00	12.000.000,00	-	DINAS KESEHATAN
BPSJ	Timbangan	1	1.450.000,00	1.450.000,00	-	DINAS KESEHATAN
BPSJ	Alat Timbangan Lain-lain	1	7.172.464,00	7.172.464,00	-	DINAS KESEHATAN
BPSJ	Alat Timbangan Lain-lain	2	14.344.928,00	14.344.928,00	-	DINAS KESEHATAN
BPSJ	Oven	2	133.144.928,00	133.144.928,00	-	DINAS KESEHATAN
BPSJ	Lemari Kayu	2	1.980.000,00	1.980.000,00	-	DINAS KESEHATAN
BPSJ	Rak Kayu	6	17.754.000,00	17.754.000,00	-	DINAS KESEHATAN
BPSJ	Lemari Kaca	3	4.323.000,00	4.323.000,00	-	DINAS KESEHATAN
BPSJ	White Board	5	2.530.000,00	2.530.000,00	-	DINAS KESEHATAN
BPSJ	Mesin Absensi	1	3.510.000,00	2.808.000,00	702.000,00	DINAS KESEHATAN
BPSJ	Mesin Absensi	1	4.000.000,00	1.600.000,00	2.400.000,00	DINAS KESEHATAN
BPSJ	Papan Nama Instansi	1	1.000.000,00	1.000.000,00	-	DINAS KESEHATAN
BPSJ	Papan Nama Instansi	1	1.500.000,00	1.500.000,00	-	DINAS KESEHATAN
BPSJ	Papan Nama Instansi	1	9.638.500,00	7.710.800,00	1.927.700,00	DINAS KESEHATAN
BPSJ	Mobil Ambulance	1	62.182.000,00	62.182.000,00	-	DINAS KESEHATAN
BPSJ	Papan Nama Instansi	1	6.250.000,00	2.500.000,00	3.750.000,00	DINAS KESEHATAN
BPSJ	Papan Nama Instansi	1	14.500.000,00	5.800.000,00	8.700.000,00	DINAS KESEHATAN
BPSJ	Alat Kantor Lainnya (Lain-lain)	1	200.000,00	200.000,00	-	DINAS KESEHATAN
BPSJ	Alat Kantor Lainnya (Lain-lain)	2	3.308.500,00	2.646.800,00	661.700,00	DINAS KESEHATAN
BPSJ	Meja Kerja Besi/Metal	1	38.845.000,00	7.769.000,00	31.076.000,00	DINAS KESEHATAN
BPSJ	Meja Kerja Kayu	6	4.785.000,00	4.785.000,00	-	DINAS KESEHATAN
BPSJ	Meja Kerja Kayu	10	14.410.000,00	14.410.000,00	-	DINAS KESEHATAN
BPSJ	Kursi Besi/Metal	14	6.083.000,00	6.083.000,00	-	DINAS KESEHATAN
BPSJ	Kursi Besi/Metal	8	3.520.000,00	3.520.000,00	-	DINAS KESEHATAN
BPSJ	Meja Rapat	1	1.019.964,00	407.986,00	611.978,00	DINAS KESEHATAN
BPSJ	Meja Rapat	5	5.099.835,00	2.039.930,00	3.059.905,00	DINAS KESEHATAN
BPSJ	Meja Resepsionis	1	5.625.000,00	1.125.000,00	4.500.000,00	DINAS KESEHATAN
BPSJ	Meja Tambahan	1	6.600.000,00	5.280.000,00	1.320.000,00	DINAS KESEHATAN
BPSJ	Kursi Putar	5	3.095.000,00	619.000,00	2.476.000,00	DINAS KESEHATAN
BPSJ	Bangku Tunggu	3	5.280.000,00	5.280.000,00	-	DINAS KESEHATAN
BPSJ	Mesin Penghisap Debu/Vacuum Cleaner	1	1.550.000,00	620.000,00	930.000,00	DINAS KESEHATAN
BPSJ	Mesin Pemotong Rumput	1	3.520.000,00	3.520.000,00	-	DINAS KESEHATAN
BPSJ	Mesin Pemotong Rumput	1	2.128.000,00	425.600,00	1.702.400,00	DINAS KESEHATAN

SKPD Penerima	Aset yang Ditransfer	Jumlah	Nilai Perolehan	Akm. Penyusutan	Nilai Buku	SKPD Pemberi
BPSJ	Lemari Es	4	15.058.000,00	9.034.800,00	6.023.200,00	DINAS KESEHATAN
BPSJ	A.C. Split	5	17.360.000,00	17.360.000,00	-	DINAS KESEHATAN
BPSJ	A.C. Split	6	26.640.000,00	26.640.000,00	-	DINAS KESEHATAN
BPSJ	Exhause Fan	3	1.881.000,00	1.881.000,00	-	DINAS KESEHATAN
BPSJ	Exhause Fan	5	3.410.000,00	3.410.000,00	-	DINAS KESEHATAN
BPSJ	Exhause Fan	2	1.694.000,00	1.694.000,00	-	DINAS KESEHATAN
BPSJ	Alat Pendingin Lain-lain	1	2.390.000,00	1.434.000,00	956.000,00	DINAS KESEHATAN
BPSJ	Alat Pendingin Lain-lain	2	12.549.000,00	7.529.400,00	5.019.600,00	DINAS KESEHATAN
BPSJ	Kompor Gas (Alat Dapur)	2	1.265.000,00	1.265.000,00	-	DINAS KESEHATAN
BPSJ	Oven Listrik	1	590.000,00	590.000,00	-	DINAS KESEHATAN
BPSJ	Tabung Gas	2	814.000,00	814.000,00	-	DINAS KESEHATAN
BPSJ	Televisi	1	4.100.000,00	2.460.000,00	1.640.000,00	DINAS KESEHATAN
BPSJ	Sound System	1	4.800.000,00	2.880.000,00	1.920.000,00	DINAS KESEHATAN
BPSJ	Microphone	3	4.290.000,00	2.574.000,00	1.716.000,00	DINAS KESEHATAN
BPSJ	Tiang Bendera	1	995.000,00	995.000,00	-	DINAS KESEHATAN
BPSJ	Tangga Aluminium	1	850.000,00	850.000,00	-	DINAS KESEHATAN
BPSJ	Dispenser	1	585.000,00	585.000,00	-	DINAS KESEHATAN
BPSJ	Alat Rumah Tangga Lain-lain	1	400.000,00	400.000,00	-	DINAS KESEHATAN
BPSJ	Alat Rumah Tangga Lain-lain	1	434.000,00	434.000,00	-	DINAS KESEHATAN
BPSJ	Alat Rumah Tangga Lain-lain	1	575.000,00	575.000,00	-	DINAS KESEHATAN
BPSJ	Alat Rumah Tangga Lain-lain	1	620.000,00	620.000,00	-	DINAS KESEHATAN
BPSJ	Alat Rumah Tangga Lain-lain	1	3.000.000,00	3.000.000,00	-	DINAS KESEHATAN
BPSJ	Alat Pemadam/Portable	2	3.705.750,00	2.964.600,00	741.150,00	DINAS KESEHATAN
BPSJ	Alat Pemadam/Portable	1	4.770.750,00	3.816.600,00	954.150,00	DINAS KESEHATAN
BPSJ	Meja Kerja Pejabat Eselon IV	1	3.077.580,29	3.077.580,29	-	DINAS KESEHATAN
BPSJ	Kursi Kerja Pejabat Eselon IV	1	1.248.817,00	1.248.817,00	-	DINAS KESEHATAN
BPSJ	Proyektor + Attachment	1	6.800.000,00	4.080.000,00	2.720.000,00	DINAS KESEHATAN
BPSJ	Camera Electronic	1	7.855.000,00	4.713.000,00	3.142.000,00	DINAS KESEHATAN
BPSJ	Camera Adaptor	1	6.842.000,00	6.842.000,00	-	DINAS KESEHATAN
BPSJ	Layar Film/Projector	1	1.900.000,00	1.140.000,00	760.000,00	DINAS KESEHATAN
BPSJ	Sterilisator	2	4.840.000,00	4.840.000,00	-	DINAS KESEHATAN
BPSJ	Tensimeter	1	563.991,00	563.991,00	-	DINAS KESEHATAN
BPSJ	Tensimeter	1	1.196.220,00	1.196.220,00	-	DINAS KESEHATAN
BPSJ	Tensimeter	1	400.000,00	400.000,00	-	DINAS KESEHATAN
BPSJ	Instrumen Cabinet	1	5.183.300,00	5.183.300,00	-	DINAS KESEHATAN
BPSJ	Infusing Stand	1	1.168.000,00	1.168.000,00	-	DINAS KESEHATAN
BPSJ	ALat Kedokteran Umum Lain Lain	1	300.000,00	300.000,00	-	DINAS KESEHATAN
BPSJ	ALat Kedokteran Umum Lain Lain	1	600.000,00	600.000,00	-	DINAS KESEHATAN
BPSJ	ALat Kedokteran Umum Lain Lain	1	350.000,00	350.000,00	-	DINAS KESEHATAN
BPSJ	ALat Kedokteran Umum Lain Lain	1	440.000,00	440.000,00	-	DINAS KESEHATAN
BPSJ	Instrumen Tray	2	3.000.000,00	3.000.000,00	-	DINAS KESEHATAN
BPSJ	Instrumen Tray	1	2.000.000,00	2.000.000,00	-	DINAS KESEHATAN
BPSJ	Instrumen Tray	1	2.000.000,00	2.000.000,00	-	DINAS KESEHATAN
BPSJ	Water Bath	1	15.000.000,00	15.000.000,00	-	DINAS KESEHATAN
BPSJ	Refrigerator	1	7.304.880,00	7.304.880,00	-	DINAS KESEHATAN
BPSJ	Examination Table	1	7.446.500,00	7.446.500,00	-	DINAS KESEHATAN
BPSJ	Wheel Chair (Alat Kesehatan Rehabilitasi	1	2.409.100,00	2.409.100,00	-	DINAS KESEHATAN
BPSJ	Shaking incubator	1	31.958.850,00	22.371.195,00	9.587.655,00	DINAS KESEHATAN
BPSJ	Alat Pengukur Kelembaban	1	43.472.464,00	43.472.464,00	-	DINAS KESEHATAN
BPSJ	Beaker Glass	1	388.300,00	339.766,00	48.534,00	DINAS KESEHATAN
BPSJ	Beaker Glass	5	3.700.000,00	3.237.500,00	462.500,00	DINAS KESEHATAN
BPSJ	Incubator	1	27.395.500,00	23.971.066,00	3.424.434,00	DINAS KESEHATAN
BPSJ	Alat Laboratorium Microbiologi Lain-Lain	1	684.750,00	599.158,00	85.592,00	DINAS KESEHATAN
BPSJ	Alat Laboratorium Microbiologi Lain-Lain	1	1.826.330,00	1.598.037,00	228.293,00	DINAS KESEHATAN
BPSJ	Alat Laboratorium Microbiologi Lain-Lain	1	22.827.750,00	19.974.283,00	2.853.467,00	DINAS KESEHATAN
BPSJ	Air Compressor (Alat Laboratorium	1	71.262.000,00	62.354.250,00	8.907.750,00	DINAS KESEHATAN
BPSJ	Thermohygrometer (Alat Laboratorium	5	13.862.320,00	13.862.320,00	-	DINAS KESEHATAN
BPSJ	Microscope	1	26.000.000,00	26.000.000,00	-	DINAS KESEHATAN
BPSJ	Corong	1	627.454,00	627.454,00	-	DINAS KESEHATAN
BPSJ	Corong	1	627.456,00	627.456,00	-	DINAS KESEHATAN
BPSJ	Laminar Air Flow	1	54.786.600,00	47.938.275,00	6.848.325,00	DINAS KESEHATAN
BPSJ	Autoclave Unit (Alat Laboratorium	1	1.826.220,00	1.597.946,00	228.274,00	DINAS KESEHATAN
BPSJ	Autoclave Unit (Alat Laboratorium	1	2.556.708,00	2.237.123,00	319.585,00	DINAS KESEHATAN
BPSJ	Autoclave Unit (Alat Laboratorium	1	2.556.708,00	2.237.123,00	319.585,00	DINAS KESEHATAN
BPSJ	Autoclave Unit (Alat Laboratorium	1	2.739.330,00	2.396.912,00	342.418,00	DINAS KESEHATAN
BPSJ	Autoclave Unit (Alat Laboratorium	1	36.524.400,00	31.958.850,00	4.565.550,00	DINAS KESEHATAN
BPSJ	Vacuum Oven	1	88.870.000,00	33.326.250,00	55.543.750,00	DINAS KESEHATAN
BPSJ	Rotary Evaporator	1	110.870.000,00	41.576.250,00	69.293.750,00	DINAS KESEHATAN
BPSJ	Erlenmeyer Plastik	1	616.464,00	616.464,00	-	DINAS KESEHATAN
BPSJ	Erlenmeyer Plastik	2	1.250.528,00	1.250.528,00	-	DINAS KESEHATAN
BPSJ	Erlenmeyer Plastik	2	1.318.728,00	1.318.728,00	-	DINAS KESEHATAN
BPSJ	Erlenmeyer Plastik	1	776.050,00	679.042,00	97.008,00	DINAS KESEHATAN
BPSJ	Microscope Binocular	1	8.272.464,00	8.272.464,00	-	DINAS KESEHATAN
BPSJ	Fotometer	1	49.775.000,00	43.553.125,00	6.221.875,00	DINAS KESEHATAN
BPSJ	Destilator (Alat Laboratorium Kimia)	1	8.822.464,00	8.822.464,00	-	DINAS KESEHATAN
BPSJ	ALAT LABORATORIUM KIMIA Lain-	10	5.000.000,00	5.000.000,00	-	DINAS KESEHATAN
BPSJ	ALAT LABORATORIUM KIMIA Lain-	1	1.000.000,00	1.000.000,00	-	DINAS KESEHATAN
BPSJ	ALAT LABORATORIUM KIMIA Lain-	20	34.000.000,00	34.000.000,00	-	DINAS KESEHATAN

SKPD Penerima	Aset yang Ditransfer	Jumlah	Nilai Perolehan	Akm. Penyusutan	Nilai Buku	SKPD Pemberi
BPSJ	ALAT LABORATORIUM KIMIA Lain-	1	7.500.000,00	7.500.000,00	-	DINAS KESEHATAN
BPSJ	ALAT LABORATORIUM KIMIA Lain-	1	8.000.000,00	8.000.000,00	-	DINAS KESEHATAN
BPSJ	ALAT LABORATORIUM KIMIA Lain-	4	40.000.000,00	40.000.000,00	-	DINAS KESEHATAN
BPSJ	ALAT LABORATORIUM KIMIA Lain-	2	30.000.000,00	30.000.000,00	-	DINAS KESEHATAN
BPSJ	ALAT LABORATORIUM KIMIA Lain-	3	52.500.000,00	52.500.000,00	-	DINAS KESEHATAN
BPSJ	ALAT LABORATORIUM KIMIA Lain-	1	20.000.000,00	20.000.000,00	-	DINAS KESEHATAN
BPSJ	ALAT LABORATORIUM KIMIA Lain-	3	60.000.000,00	60.000.000,00	-	DINAS KESEHATAN
BPSJ	ALAT LABORATORIUM KIMIA Lain-	1	25.000.000,00	25.000.000,00	-	DINAS KESEHATAN
BPSJ	ALAT LABORATORIUM KIMIA Lain-	2	50.000.000,00	50.000.000,00	-	DINAS KESEHATAN
BPSJ	ALAT LABORATORIUM KIMIA Lain-	1	25.000.000,00	25.000.000,00	-	DINAS KESEHATAN
BPSJ	ALAT LABORATORIUM KIMIA Lain-	2	80.000.000,00	80.000.000,00	-	DINAS KESEHATAN
BPSJ	ALAT LABORATORIUM KIMIA Lain-	1	40.000.000,00	40.000.000,00	-	DINAS KESEHATAN
BPSJ	ALAT LABORATORIUM KIMIA Lain-	1	80.000.000,00	80.000.000,00	-	DINAS KESEHATAN
BPSJ	ALAT LABORATORIUM KIMIA Lain-	1	125.000.000,00	125.000.000,00	-	DINAS KESEHATAN
BPSJ	ALAT LABORATORIUM KIMIA Lain-	1	125.000.000,00	125.000.000,00	-	DINAS KESEHATAN
BPSJ	ALAT LABORATORIUM KIMIA Lain-	2	300.000.000,00	300.000.000,00	-	DINAS KESEHATAN
BPSJ	ALAT LABORATORIUM KIMIA Lain-	2	300.000.000,00	300.000.000,00	-	DINAS KESEHATAN
BPSJ	ALAT LABORATORIUM KIMIA Lain-	1	180.000.000,00	180.000.000,00	-	DINAS KESEHATAN
BPSJ	ALAT LABORATORIUM KIMIA Lain-	1	200.000.000,00	200.000.000,00	-	DINAS KESEHATAN
BPSJ	ALAT LABORATORIUM KIMIA Lain-	2	580.000.000,00	580.000.000,00	-	DINAS KESEHATAN
BPSJ	Buret/Peralatan Titrasi	1	2.552.464,00	2.552.464,00	-	DINAS KESEHATAN
BPSJ	Buret/Peralatan Titrasi	5	10.000.000,00	8.750.000,00	1.250.000,00	DINAS KESEHATAN
BPSJ	Freezer (Alat Laboratorium Patologi)	1	8.272.464,00	8.272.464,00	-	DINAS KESEHATAN
BPSJ	Freezer (Alat Laboratorium Patologi)	1	7.000.000,00	6.125.000,00	875.000,00	DINAS KESEHATAN
BPSJ	Densitometer	1	300.000.000,00	262.500.000,00	37.500.000,00	DINAS KESEHATAN
BPSJ	Lemari Asam	1	77.572.464,00	77.572.464,00	-	DINAS KESEHATAN
BPSJ	Lemari Asam	1	75.000.000,00	65.625.000,00	9.375.000,00	DINAS KESEHATAN
BPSJ	Slicer	1	31.157.500,00	15.578.752,00	15.578.748,00	DINAS KESEHATAN
BPSJ	Rotary Evaporator (Alat Laboratorium	1	55.572.464,00	55.572.464,00	-	DINAS KESEHATAN
BPSJ	Rotary Evaporator (Alat Laboratorium	2	112.000.000,00	98.000.000,00	14.000.000,00	DINAS KESEHATAN
BPSJ	Capsule Filling Machine	1	61.271.000,00	22.976.625,00	38.294.375,00	DINAS KESEHATAN
BPSJ	Alat Laboratorium Farmasi Lain-Lain	2	1.309.928,00	1.309.928,00	-	DINAS KESEHATAN
BPSJ	Alat Laboratorium Farmasi Lain-Lain	2	1.474.928,00	1.474.928,00	-	DINAS KESEHATAN
BPSJ	Alat Laboratorium Farmasi Lain-Lain	2	1.595.928,00	1.595.928,00	-	DINAS KESEHATAN
BPSJ	Alat Laboratorium Farmasi Lain-Lain	2	1.921.528,00	1.921.528,00	-	DINAS KESEHATAN
BPSJ	Alat Laboratorium Farmasi Lain-Lain	2	2.640.928,00	2.640.928,00	-	DINAS KESEHATAN
BPSJ	Grinding Machine	1	18.480.000,00	9.240.000,00	9.240.000,00	DINAS KESEHATAN
BPSJ	Exhaust Fan	2	2.904.928,00	2.904.928,00	-	DINAS KESEHATAN
BPSJ	Hot Plate (Alat Laboratorium Pertanian)	1	17.072.464,00	17.072.464,00	-	DINAS KESEHATAN
BPSJ	Hot Plate (Alat Laboratorium Pertanian)	1	16.000.000,00	14.000.000,00	2.000.000,00	DINAS KESEHATAN
BPSJ	Platform Ballance	1	350.000.000,00	306.250.000,00	43.750.000,00	DINAS KESEHATAN
BPSJ	Steam Boiler	1	450.000.000,00	393.750.000,00	56.250.000,00	DINAS KESEHATAN
BPSJ	Steam Boiler	1	363.870.000,00	136.451.250,00	227.418.750,00	DINAS KESEHATAN
BPSJ	Unit Ekstraksi	1	1.216.370.000,00	456.138.750,00	760.231.250,00	DINAS KESEHATAN
BPSJ	Unit Pengering	1	287.650.000,00	143.825.000,00	143.825.000,00	DINAS KESEHATAN
BPSJ	Unit Penggilingan	1	22.572.464,00	22.572.464,00	-	DINAS KESEHATAN
BPSJ	Unit Penggilingan	1	14.080.000,00	7.040.000,00	7.040.000,00	DINAS KESEHATAN
BPSJ	Vacum Evaporator	1	240.000.000,00	210.000.000,00	30.000.000,00	DINAS KESEHATAN
BPSJ	Vortex Mixer	1	27.393.300,00	23.969.141,00	3.424.159,00	DINAS KESEHATAN
BPSJ	Waterbath (Shake,Still)	1	17.072.464,00	17.072.464,00	-	DINAS KESEHATAN
BPSJ	Packaging Machine	1	4.422.464,00	4.422.464,00	-	DINAS KESEHATAN
BPSJ	Pipet Ukur	1	1.597.200,00	1.397.550,00	199.650,00	DINAS KESEHATAN
BPSJ	Pipet Ukur	1	1.597.200,00	1.397.550,00	199.650,00	DINAS KESEHATAN
BPSJ	Pipet Ukur	1	1.597.200,00	1.397.550,00	199.650,00	DINAS KESEHATAN
BPSJ	Pipet Ukur	1	4.565.000,00	3.994.375,00	570.625,00	DINAS KESEHATAN
BPSJ	Granulator	1	210.970.000,00	79.113.750,00	131.856.250,00	DINAS KESEHATAN
BPSJ	Alat Penyaring	1	21.472.464,00	21.472.464,00	-	DINAS KESEHATAN
BPSJ	Alat Laboratorium Lainnya (Lain-Lain)	10	8.199.640,00	8.199.640,00	-	DINAS KESEHATAN
BPSJ	Alat Laboratorium Lainnya (Lain-Lain)	10	10.674.640,00	10.674.640,00	-	DINAS KESEHATAN
BPSJ	Alat Laboratorium Lainnya (Lain-Lain)	1	1.672.464,00	1.672.464,00	-	DINAS KESEHATAN
BPSJ	Alat Laboratorium Lainnya (Lain-Lain)	2	3.344.928,00	3.344.928,00	-	DINAS KESEHATAN
BPSJ	Alat Laboratorium Lainnya (Lain-Lain)	5	10.562.320,00	10.562.320,00	-	DINAS KESEHATAN
BPSJ	Alat Laboratorium Lainnya (Lain-Lain)	1	6.622.464,00	6.622.464,00	-	DINAS KESEHATAN
BPSJ	Alat Laboratorium Lainnya (Lain-Lain)	1	6.842.464,00	6.842.464,00	-	DINAS KESEHATAN
BPSJ	Alat Laboratorium Lainnya (Lain-Lain)	2	16.544.928,00	16.544.928,00	-	DINAS KESEHATAN
BPSJ	Alat Laboratorium Lainnya (Lain-Lain)	2	17.644.928,00	17.644.928,00	-	DINAS KESEHATAN
BPSJ	Alat Laboratorium Lainnya (Lain-Lain)	1	25.872.464,00	25.872.464,00	-	DINAS KESEHATAN
BPSJ	Alat Laboratorium Lainnya (Lain-Lain)	1	5.357.000,00	1.339.250,00	4.017.750,00	DINAS KESEHATAN
BPSJ	Alat Laboratorium Lainnya (Lain-Lain)	1	6.798.000,00	1.699.500,00	5.098.500,00	DINAS KESEHATAN
BPSJ	Alat Laboratorium Lainnya (Lain-Lain)	1	7.975.000,00	1.993.750,00	5.981.250,00	DINAS KESEHATAN
BPSJ	Thin Layer Chromatography(TLC) Drying	1	47.872.464,00	31.914.980,00	15.957.484,00	DINAS KESEHATAN
BPSJ	Beaker	1	601.064,00	400.710,00	200.354,00	DINAS KESEHATAN
BPSJ	Beaker	2	1.232.928,00	821.960,00	410.968,00	DINAS KESEHATAN
BPSJ	Gelas Ukur	5	1.800.000,00	1.800.000,00	-	DINAS KESEHATAN
BPSJ	Gelas Ukur	5	3.500.000,00	3.500.000,00	-	DINAS KESEHATAN
BPSJ	Alat Laboratorium lain-lain	2	162.750.500,00	162.750.500,00	-	DINAS KESEHATAN
BPSJ	Alat Laboratorium lain-lain	1	44.870.000,00	33.652.500,00	11.217.500,00	DINAS KESEHATAN
BPSJ	Alat Laboratorium lain-lain	1	168.070.000,00	126.052.500,00	42.017.500,00	DINAS KESEHATAN
BPSJ	Infrared Thermometer	1	1.800.000,00	240.000,00	1.560.000,00	DINAS KESEHATAN
BPSJ	Peralatan Distilasi	1	922.670.000,00	395.430.000,00	527.240.000,00	DINAS KESEHATAN
BPSJ	PH Meter	1	17.072.464,00	17.072.464,00	-	DINAS KESEHATAN
BPSJ	P.C Unit	1	5.926.000,00	5.926.000,00	-	DINAS KESEHATAN

SKPD Penerima	Aset yang Ditransfer	Jumlah	Nilai Perolehan	Akm. Penyusutan	Nilai Buku	SKPD Pemberi
BPSJ	P.C Unit	1	5.478.660,00	5.478.660,00	-	DINAS KESEHATAN
BPSJ	P.C Unit	1	6.387.393,00	6.387.393,00	-	DINAS KESEHATAN
BPSJ	Lap Top	1	6.380.000,00	6.380.000,00	-	DINAS KESEHATAN
BPSJ	Lap Top	1	8.049.680,00	8.049.680,00	-	DINAS KESEHATAN
BPSJ	Note Book	1	4.400.000,00	2.200.000,00	2.200.000,00	DINAS KESEHATAN
BPSJ	Printer (Peralatan Personal Komputer)	1	730.400,00	730.400,00	-	DINAS KESEHATAN
BPSJ	Printer (Peralatan Personal Komputer)	1	2.500.000,00	2.500.000,00	-	DINAS KESEHATAN
BPSJ	Scanner (Peralatan Personal Komputer)	1	5.000.000,00	2.500.000,00	2.500.000,00	DINAS KESEHATAN
DPUPR	Portable Water Pump	1	579.300,00	579.300,00	-	DPRKP
DPUPR	Portable Water Pump	1	3.485.000,00	3.485.000,00	-	DPRKP
DPUPR	Portable Water Pump	1	3.485.000,00	3.485.000,00	-	DPRKP
DPUPR	Portable Water Pump	1	3.470.000,00	3.470.000,00	-	DPRKP
DPUPR	Sumersible Pump	1	14.412.000,00	14.412.000,00	-	DPRKP
DPUPR	Sumersible Pump	1	18.370.000,00	18.370.000,00	-	DPRKP
DPUPR	Sumersible Pump	1	14.595.000,00	14.595.000,00	-	DPRKP
DPUPR	Sumersible Pump	1	14.595.000,00	14.595.000,00	-	DPRKP
DPUPR	Sumersible Pump	1	14.303.000,00	14.303.000,00	-	DPRKP
DPUPR	Sumersible Pump	1	14.303.000,00	14.303.000,00	-	DPRKP
DPUPR	Sumersible Pump	1	18.370.000,00	18.370.000,00	-	DPRKP
DPUPR	Sumersible Pump	1	18.370.000,00	18.370.000,00	-	DPRKP
DPUPR	Sumersible Pump	1	18.370.000,00	18.370.000,00	-	DPRKP
DPUPR	Sumersible Pump	1	32.423.734,00	13.895.886,00	18.527.848,00	DPRKP
DPUPR	Sumersible Pump	1	136.457.665,00	58.481.856,00	77.975.809,00	DPRKP
DPUPR	Sumersible Pump	1	73.513.965,00	31.505.985,00	42.007.980,00	DPRKP
DPUPR	Pompa Air	1	48.428.315,00	6.918.331,00	41.509.984,00	DPRKP
DPUPR	Pompa Air	1	3.970.500,00	567.214,00	3.403.286,00	DPRKP
DPUPR	Pompa Air	1	18.715.000,00	2.673.571,00	16.041.429,00	DPRKP
DPUPR	Pompa Air	1	64.065.815,00	9.152.259,00	54.913.556,00	DPRKP
DPUPR	Pompa Air	1	10.204.853,00	1.457.836,00	8.747.017,00	DPRKP
DPUPR	Pompa Air	1	10.204.853,00	1.457.836,00	8.747.017,00	DPRKP
DPUPR	Pompa Air	1	730.500,00	104.357,00	626.143,00	DPRKP
DPUPR	Pompa Air	1	766.000,00	109.429,00	656.571,00	DPRKP
DPUPR	Pompa Air	1	5.105.000,00	729.286,00	4.375.714,00	DPRKP
DPUPR	Pompa Air	1	5.105.000,00	729.286,00	4.375.714,00	DPRKP
DPUPR	Pompa Air	1	3.970.500,00	567.214,00	3.403.286,00	DPRKP
DPUPR	Mobil Tinja	1	213.868.500,00	122.210.572,00	91.657.928,00	DLH
DPUPR	Angkutan Barang Lain-lain	1	84.900.000,00	84.900.000,00	-	DLH
DPUPR	Angkutan Barang Lain-lain	1	84.900.000,00	84.900.000,00	-	DLH
DPUPR	Angkutan Barang Lain-lain	1	168.450.000,00	168.450.000,00	-	DLH
SATPOL P3KP	Station Wagon	1	121.000.000,00	121.000.000,00	-	BAG. UMUM
SATPOL P3KP	sepeda motor	1	9.700.000,00	9.700.000,00	-	BPKAD
BPBD	Station Wagon	1	468.893.000,00		468.893.000,00	BPKAD
BPBD	Mesin Absensi	1	4.000.000,00	1.600.000,00	2.400.000,00	BPKAD
DINSOSP2KB	Kursi Kerja Pejabat Eselon III	2	2.000.000,00	2.000.000,00	-	RSUD BENDAN
DINSOSP2KB	Meja Kerja Pejabat Eselon III	2	2.600.000,00	2.600.000,00	-	RSUD BENDAN
DINSOSP2KB	Televisi	10	17.500.000,00	17.500.000,00	-	RSUD BENDAN
DINSOSP2KB	Meja Tambahan	1	3.500.000,00	3.500.000,00	-	RSUD BENDAN
DINSOSP2KB	Dispenser	2	2.992.000,00	2.992.000,00	-	RSUD BENDAN
DINSOSP2KB	Sofa	1	3.941.900,00	3.941.900,00	-	RSUD BENDAN
DINSOSP2KB	Meja Kerja Pejabat Eselon IV	1	1.870.000,00	1.870.000,00	-	RSUD BENDAN
DINSOSP2KB	Dispenser	2	1.117.000,00	1.117.000,00	-	RSUD BENDAN
DINSOSP2KB	Kursi Kerja Pejabat Eselon III	1	724.625,00	724.625,00	-	RSUD BENDAN
DINSOSP2KB	Bangku Tunggu	3	3.679.500,00	3.679.500,00	-	RSUD BENDAN
DINSOSP2KB	Kursi Kerja Pejabat Eselon III	1	800.000,00	800.000,00	-	RSUD BENDAN
DINSOSP2KB	Sofa	1	2.497.600,00	2.497.600,00	-	RSUD BENDAN
DINSOSP2KB	Meja Tulis	1	825.000,00	825.000,00	-	RSUD BENDAN
DINSOSP2KB	Kursi Rapat	11	4.290.000,00	4.290.000,00	-	RSUD BENDAN
DINSOSP2KB	Kursi Lipat	16	4.832.000,00	4.832.000,00	-	RSUD BENDAN
DINSOSP2KB	Kursi Rapat	2	798.600,00	798.600,00	-	RSUD BENDAN
DINSOSP2KB	Kursi Rapat	1	390.500,00	312.400,00	78.100,00	RSUD BENDAN
DINSOSP2KB	Kursi Lipat	5	1.600.000,00	1.600.000,00	-	RSUD BENDAN
DINSOSP2KB	Kursi Rapat	4	1.584.000,00	1.584.000,00	-	RSUD BENDAN
DINSOSP2KB	Kursi Rapat	3	1.217.370,00	1.217.370,00	-	RSUD BENDAN
DINSOSP2KB	Kursi Lipat	3	955.500,00	955.500,00	-	RSUD BENDAN
DINSOSP2KB	Kursi Rapat	9	3.757.500,00	3.757.500,00	-	RSUD BENDAN
DINSOSP2KB	Alat Kesehatan Perawatan Lain-Lain	2	25.088.200,00	25.088.200,00	-	RSUD BENDAN
DINSOSP2KB	Alat Kesehatan Perawatan Lain-Lain	6	12.600.000,00	12.600.000,00	-	RSUD BENDAN
DINSOSP2KB	Alat Kesehatan Perawatan Lain-Lain	10	20.000.000,00	20.000.000,00	-	RSUD BENDAN
DINSOSP2KB	Alat Kesehatan Perawatan Lain-Lain	1	1.913.000,00	1.913.000,00	-	RSUD BENDAN
DINSOSP2KB	Alat Kesehatan Perawatan Lain-Lain	1	1.200.000,00	1.200.000,00	-	RSUD BENDAN
DINSOSP2KB	Alat Kesehatan Perawatan Lain-Lain	2	25.600.000,00	25.600.000,00	-	RSUD BENDAN
DINSOSP2KB	Instrumen Tray	1	4.050.000,00	4.050.000,00	-	RSUD BENDAN
DINSOSP2KB	Alat Kesehatan Perawatan Lain-Lain	7	28.953.400,00	28.953.400,00	-	RSUD BENDAN
DINSOSP2KB	Alat Kesehatan Perawatan Lain-Lain	2	5.109.400,00	5.109.400,00	-	RSUD BENDAN
DINSOSP2KB	Alat Kesehatan Perawatan Lain-Lain	3	51.714.300,00	51.714.300,00	-	RSUD BENDAN
DINSOSP2KB	Alat Kesehatan Perawatan Lain-Lain	7	38.538.500,00	38.538.500,00	-	RSUD BENDAN
DINSOSP2KB	Alat Kesehatan Perawatan Lain-Lain	10	160.061.000,00	160.061.000,00	-	RSUD BENDAN
DINSOSP2KB	Alat Kesehatan Perawatan Lain-Lain	3	13.200.000,00	13.200.000,00	-	RSUD BENDAN
DINSOSP2KB	Mayo Table Stand Mobile, Stainles Steel	2	9.460.000,00	9.460.000,00	-	RSUD BENDAN

SKPD Penerima	Aset yang Ditransfer	Jumlah	Nilai Perolehan	Akm. Penyusutan	Nilai Buku	SKPD Pemberi
DINSOSP2KB	Wheel Chair (Alat Kesehatan Rehabilitasi	2	4.661.500,00	4.661.500,00	-	RSUD BENDAN
DINSOSP2KB	ALat Kedokteran Umum Lain Lain	2	2.310.000,00	2.310.000,00	-	RSUD BENDAN
DINSOSP2KB	Alat Kesehatan Perawatan Lain-Lain		3.216.554,00	3.216.554,00	-	RSUD BENDAN
DINSOSP2KB	Alat Kesehatan Perawatan Lain-Lain		50.000.000,00	20.000.000,00	30.000.000,00	RSUD BENDAN
DPMPPA	P.C UNIT	1	13.077.600,00		13.077.600,00	BAG. UMUM
DPMPPA	NOTE BOOK	1	9.443.000,00		9.443.000,00	BAG. UMUM
DPMPPA	PRINTER (PERALATAN PERSONAL KOMPUTER)	2	6.600.000,00		6.600.000,00	BAG. UMUM
DPMPPA	CAMERA DIGITAL	1	17.800.000,00		17.800.000,00	BAG. UMUM
DLH	Portable Water Pump	1	6.000.000,00	6.000.000,00	-	DPUPR
DLH	Portable Water Pump	8	6.000.000,00	3.428.576,00	2.571.424,00	DPUPR
DLH	Pick Up	1	129.049.770,00	129.049.770,00	-	DPUPR
DLH	Kendaraaan Bermotor Beroda Tiga Lain-lain	1	22.334.000,00	22.334.000,00	-	DPUPR
DLH	Kendaraaan Bermotor Beroda Tiga Lain-lain	1	23.670.000,00	20.288.574,00	3.381.426,00	DPUPR
DLH	Kendaraaan Bermotor Beroda Tiga Lain-lain	1	23.670.000,00	20.288.574,00	3.381.426,00	DPUPR
DLH	Kendaraaan Bermotor Beroda Tiga Lain-lain	1	23.680.000,00	16.914.285,00	6.765.715,00	DPUPR
DLH	Kendaraaan Bermotor Beroda Tiga Lain-lain	1	27.000.225,00	7.714.350,00	19.285.875,00	DPUPR
DLH	Mobil Tangki Air	1	272.800.000,00	272.800.000,00	-	DPUPR
DLH	Mobil Tangki Air	1	353.624.460,00	303.106.680,00	50.517.780,00	DPUPR
DLH	Mesin Gergaji	1	9.460.000,00	9.460.000,00	-	DPUPR
DLH	Gergaji Chain Saw	1	9.395.000,00	939.500,00	8.455.500,00	DPUPR
DLH	Global Positioning System	1	7.500.000,00	7.500.000,00	-	DPUPR
DLH	Filing Cabinet Besi	2	650.000,00	650.000,00	-	DPUPR
DLH	Alat Penghancur Kertas	1	2.750.000,00	2.750.000,00	-	DPUPR
DLH	Mesin Pemotong Rumput	1	4.532.000,00	3.625.600,00	906.400,00	DPUPR
DLH	Mesin Pemotong Rumput	2	8.500.000,00	5.100.000,00	3.400.000,00	DPUPR
DLH	Mesin Pemotong Rumput	1	2.500.000,00	1.500.000,00	1.000.000,00	DPUPR
DLH	Mesin Pemotong Rumput	4	21.700.000,00	13.020.000,00	8.680.000,00	DPUPR
DLH	Mesin Pemotong Rumput	2	23.850.000,00	14.310.000,00	9.540.000,00	DPUPR
DLH	Mesin Pemotong Rumput	1	1.750.000,00	1.750.000,00	-	DPUPR
DLH	Alat Rumah Tangga Lain-lain	4	11.459.000,00	9.167.200,00	2.291.800,00	DPUPR
DLH	Alat Rumah Tangga Lain-lain	6	14.991.000,00	14.991.000,00	-	DPUPR
DLH	Alat Rumah Tangga Lain-lain	4	11.836.000,00	11.836.000,00	-	DPUPR
DLH	Alat Rumah Tangga Lain-lain	1	4.097.500,00	4.097.500,00	-	DPUPR
DLH	Alat Rumah Tangga Lain-lain	2	8.140.000,00	8.140.000,00	-	DPUPR
DLH	Alat Rumah Tangga Lain-lain	1	3.850.000,00	3.850.000,00	-	DPUPR
DLH	Alat Rumah Tangga Lain-lain	1	3.822.500,00	3.822.500,00	-	DPUPR
DLH	P.C Unit	1	7.106.800,00	7.106.800,00	-	DPUPR
DLH	P.C Unit	1	3.960.000,00	3.960.000,00	-	DPUPR
DLH	P.C Unit	1	14.847.000,00	11.135.250,00	3.711.750,00	DPUPR
DLH	Lap Top	1	4.950.000,00	4.950.000,00	-	DPUPR
DLH	Hard Disk	1	598.125,00	598.125,00	-	DPUPR
DLH	Printer (Peralatan Personal Komputer)	1	633.500,00	633.500,00	-	DPUPR
DLH	Printer (Peralatan Personal Komputer)	1	792.000,00	792.000,00	-	DPUPR
DINAS PERHUBUNGAN	Sedan	1	408.757.000,00	408.757.000,00	-	BAG. UMUM
DINAS PERHUBUNGAN	Alat Tenis Meja	1	4.950.000,00	1.650.000,00	3.300.000,00	DINPARBUDPORA
DISKOMINFO	Sepeda Motor	1	10.300.000,00	10.300.000,00	-	BAG. UMUM
DPMPTSP	Sepeda Motor	1	19.713.689,00		19.713.689,00	BPKAD
DINPARBUDPORA	Sepeda Motor	1	19.713.689,00	-	19.713.689,00	BPKAD
DINPARBUDPORA	Sepeda	2	10.960.000,00		10.960.000,00	BPKAD
DINPARBUDPORA	Meja Rapat	2	7.047.250,00	7.047.250,00	-	BAG. UMUM
DINPARBUDPORA	Meja Kerja Kayu	4	5.600.000,00	5.600.000,00	-	BAG. UMUM
DINPARBUDPORA	Sofa	1	10.890.000,00	4.356.000,00	6.534.000,00	BAG. UMUM
DINPARBUDPORA	Kursi Kerja Pejabat Eselon III	2	8.156.750,00	6.525.400,00	1.631.350,00	BAG. UMUM
DINPARBUDPORA	Filling Cabinet Besi	3	2.925.000,00	2.925.000,00	-	BAG. UMUM
DINPARBUDPORA	Filling Cabinet Besi	3	2.925.000,00	2.925.000,00	-	BAG. UMUM
DINPARBUDPORA	Kursi Rapat	10	3.127.830,00	3.127.830,00	-	BAG. UMUM
DINPARBUDPORA	Kursi Rapat	18	5.630.194,00	5.630.194,00	-	BAG. UMUM
DINPARBUDPORA	A.C. Split	1	3.990.000,00	3.990.000,00	-	BAG. UMUM
DINPARBUDPORA	A.C. Split	1	3.990.000,00	3.990.000,00	-	BAG. UMUM
DINPARBUDPORA	Meja Komputer	4	1.200.000,00	1.200.000,00	-	BAPPEDA
DINPARBUDPORA	Meja Kerja	3	3.000.000,00	3.000.000,00	-	BAG. UMUM
DINPARBUDPORA	P.C. Unit	3	15.000.000,00	15.000.000,00	-	BAPPEDA
DINDAGKOP	Station Wagon	1	74.720.000,00	74.720.000,00	-	INPEKTORAT
BAG. PEMERINTAHAN	Lemari Besi/Metal	1	3.038.736,00	-	3.038.736,00	BAG. UMUM
BAG. PEMERINTAHAN	LCD Projector/Infocus	1	12.600.000,00	-	12.600.000,00	BAG. UMUM
BAG. PEMERINTAHAN	Kursi Putar	7	10.535.000,00	-	10.535.000,00	BAG. UMUM
BAG. PEMERINTAHAN	Note Book	3	28.329.000,00		28.329.000,00	BAG. UMUM
BAG. PEMERINTAHAN	Printer (Peralatan Personal Komputer)	1	2.485.000,00		2.485.000,00	BAG. UMUM
BAG. HUKUM	Note Book	1	8.600.000,00		8.600.000,00	BAG. UMUM
BAG. HUKUM	Printer (Peralatan Personal Komputer)	1	3.250.000,00		3.250.000,00	BAG. UMUM
BAG. ORGANISASI	Filing Cabinet Besi	1	3.160.725,00		3.160.725,00	BAG. UMUM
BAG. ORGANISASI	Meja Kerja Kayu	4	9.444.000,00		9.444.000,00	BAG. UMUM
BAG. ORGANISASI	Kursi Putar	4	6.020.000,00		6.020.000,00	BAG. UMUM
BAG. ORGANISASI	Note Book	1	8.600.000,00		8.600.000,00	BAG. UMUM

SKPD Penerima	Aset yang Ditransfer	Jumlah	Nilai Perolehan	Akm. Penyusutan	Nilai Buku	SKPD Pemberi
BAG. PEREKONOMIAN DAN SDA	Note Book	1	8.600.000,00		8.600.000,00	BAG. UMUM
BAG. PEREKONOMIAN DAN SDA	Printer (Peralatan Personal Komputer)	1	3.250.000,00		3.250.000,00	BAG. UMUM
BAG. PEREKONOMIAN DAN SDA	Sepeda Motor	1	17.131.000,00	12.236.430,00	4.894.570,00	BAG. UMUM
BAG. PBJ DAN ADMINISTRASI	Filing Cabinet Besi	2	6.321.450,00		6.321.450,00	BAG. UMUM
BAG. PBJ DAN ADMINISTRASI	CCTV - Camera Control Television System	1	10.600.000,00		10.600.000,00	BAG. UMUM
BAG. PBJ DAN ADMINISTRASI	Mesin Absensi	1	5.000.000,00		5.000.000,00	BAG. UMUM
BAG. PBJ DAN ADMINISTRASI	Meja Kerja Kayu	1	1.400.000,00	1.400.000,00	-	BAG. UMUM
BAG. PBJ DAN ADMINISTRASI	Meja Kerja Kayu	6	14.166.000,00		14.166.000,00	BAG. UMUM
BAG. PBJ DAN ADMINISTRASI	Kursi Putar	8	12.040.000,00		12.040.000,00	BAG. UMUM
BAG. PBJ DAN ADMINISTRASI	Mesin Penghisap Debu/ Vacuum Cleaner	1	798.201,00		798.201,00	BAG. UMUM
BAG. PBJ DAN ADMINISTRASI	Alat Pemadam/Portable	1	641.580,00		641.580,00	BAG. UMUM
BAG. PBJ DAN ADMINISTRASI	Lap Top	1	7.353.241,00	7.353.241,00	-	BAG. UMUM
BAG. PBJ DAN ADMINISTRASI	Lap Top	1	10.177.500,00	5.088.750,00	5.088.750,00	BAG. UMUM
BAG. PBJ DAN ADMINISTRASI	Note Book	1	8.500.000,00	2.125.000,00	6.375.000,00	BAG. UMUM
BAG. PBJ DAN ADMINISTRASI	Note Book	1	9.443.000,00		9.443.000,00	BAG. UMUM
BAG. PBJ DAN ADMINISTRASI	Printer (Peralatan Personal Komputer)	1	8.755.000,00		8.755.000,00	BAG. UMUM
BAG. KESEJAHTERAAN RAKYAT	Filing Cabinet Besi	1	2.400.000,00	2.400.000,00	-	BAG. UMUM
BAG. KESEJAHTERAAN RAKYAT	Lap Top	1	5.970.000,00	4.477.500,00	1.492.500,00	BAG. UMUM
BAG. UMUM	Station Wagon	1	539.535.000,00		539.535.000,00	BPKAD
BAG. UMUM	Station Wagon	1	468.892.000,00		468.892.000,00	BPKAD
BAG. UMUM	Station Wagon	1	268.562.800,00	268.562.800,00	-	SEKRETARIAT DPRD
BAG. UMUM	Mesin Absensi	1	4.000.000,00	1.600.000,00	2.400.000,00	BPKAD
BAG. UMUM	Gordyin/Kray	1	443.095,00	443.095,00	-	BAPPEDA
BAG. UMUM	Gordyin/Kray	1	725.064,00	725.064,00	-	BAPPEDA
BAG. PROKOMPIMP	Microphone/Wireless Mic	1	4.179.000,00		4.179.000,00	BAG. UMUM
BAG. PROKOMPIMP	Voice Recorder	1	2.100.000,00		2.100.000,00	BAG. UMUM
BAG. PROKOMPIMP	Tripod Camera	1	2.250.000,00		2.250.000,00	BAG. UMUM
BAG. PROKOMPIMP	Lensa Kamera	2	30.069.000,00		30.069.000,00	BAG. UMUM
BAG. PROKOMPIMP	Camera Digital	2	58.822.000,00		58.822.000,00	BAG. UMUM
BAG. PROKOMPIMP	Lampu Blitz Kamera	2	4.080.000,00		4.080.000,00	BAG. UMUM
BAG. PROKOMPIMP	P.C. Unit	1	21.750.000,00		21.750.000,00	BAG. UMUM
BAG. PROKOMPIMP	Monitor	1	2.600.000,00		2.600.000,00	BAG. UMUM
KEC. PEKALONGAN UTARA	Station Wagon	1	173.545.000,00	49.584.286,00	123.960.714,00	BPKAD
KEL. KANDANG PANJANG	PC Unit	1	8.619.500,00		8.619.500,00	KEC. PEKALONGAN UTARA
KEL. KANDANG PANJANG	Lap Top	1	7.450.000,00		7.450.000,00	KEC. PEKALONGAN UTARA
KEL. PANJANG WETAN	P.C Unit	1	9.213.000,00	-	9.213.000,00	KEC. PEKALONGAN UTARA
KEL. PANJANG WETAN	Lap Top	1	8.500.000,00		8.500.000,00	KEC. PEKALONGAN UTARA
KEL. DEGAYU	Lap Top	1	9.213.000,00		9.213.000,00	KEC. PEKALONGAN UTARA
KEL. DEGAYU	Kipas Angin	2	1.110.000,00		1.110.000,00	KEC. PEKALONGAN UTARA
KEL. BANDENGAN	PC Unit	1	9.000.000,00		9.000.000,00	KEC. PEKALONGAN UTARA
KEL. BANDENGAN	Kipas Angin	2	1.000.000,00		1.000.000,00	KEC. PEKALONGAN UTARA
KEL. KRAPYAK	Kursi Lipat	7	3.574.200,00		3.574.200,00	KEC. PEKALONGAN UTARA
KEL. KRAPYAK	Kursi Putar	3	3.762.900,00		3.762.900,00	KEC. PEKALONGAN UTARA
KEL. PADUKUHAN KRATON	Printer (Peralatan Personal Komputer)	1	4.637.000,00		4.637.000,00	KEC. PEKALONGAN UTARA
KEL. PADUKUHAN KRATON	Printer (Peralatan Personal Komputer)	1	3.399.600,00		3.399.600,00	KEC. PEKALONGAN UTARA
KEL. PADUKUHAN KRATON	Kipas Angin	1	555.000,00		555.000,00	KEC. PEKALONGAN UTARA
KEL. PADUKUHAN KRATON	Kipas Angin	2	1.600.000,00		1.600.000,00	KEC. PEKALONGAN UTARA
KEL. PANJANG BARU	Kipas Angin	2	1.110.000,00		1.110.000,00	KEC. PEKALONGAN UTARA
KEL. PANJANG BARU	Printer	1	1.800.420,00		1.800.420,00	KEC. PEKALONGAN UTARA
KEL. PANJANG BARU	Lap Top	1	8.500.380,00		8.500.380,00	KEC. PEKALONGAN UTARA
KEL. JENGGOT	LAP TOP	1	7.152.750,00		7.152.750,00	KEC. PEKALONGAN SELATAN
KEL. JENGGOT	Printer (Peralatan Personal Komputer)	1	2.378.000,00		2.378.000,00	KEC. PEKALONGAN SELATAN
KEL. JENGGOT	Pompa Air	1	750.000,00		750.000,00	KEC. PEKALONGAN SELATAN
KEL. BUARAN KRADENAN	LAP TOP	1	7.152.750,00		7.152.750,00	KEC. PEKALONGAN SELATAN
KEL. BUARAN KRADENAN	Printer (Peralatan Personal Komputer)	1	2.539.000,00		2.539.000,00	KEC. PEKALONGAN SELATAN
KEL. KURIPAN KERTOHARJO	Kendaraan Bermotor Beroda Tiga	1	17.475.000,00	17.475.000,00	-	KEC. PEKALONGAN SELATAN
KEL. KURIPAN KERTOHARJO	KIPAS ANGIN	3	1.860.000,00		1.860.000,00	KEC. PEKALONGAN SELATAN
KEL. KURIPAN KERTOHARJO	LAP TOP	1	7.152.750,00	-	7.152.750,00	KEC. PEKALONGAN SELATAN
KEL. KURIPAN KERTOHARJO	Printer (Peralatan Personal Komputer)	1	2.539.000,00	-	2.539.000,00	KEC. PEKALONGAN SELATAN
KEL. KURIPAN YOSOREJO	Lap Top	1	7.152.750,00		7.152.750,00	KEC. PEKALONGAN SELATAN
KEL. KURIPAN YOSOREJO	Printer (Peralatan Personal Komputer)	1	2.539.000,00		2.539.000,00	KEC. PEKALONGAN SELATAN
KEL. SOKO DUWET	Laptop	1	7.152.750,00		7.152.750,00	KEC. PEKALONGAN SELATAN
KEL. SOKO DUWET	FILLING CABINET	1	2.442.000,00		2.442.000,00	KEC. PEKALONGAN SELATAN
KEL. BANYURIP	LAP TOP	1	7.152.750,00		7.152.750,00	KEC. PEKALONGAN SELATAN
KEL. BANYURIP	Printer (Peralatan Personal Komputer)	1	2.539.000,00		2.539.000,00	KEC. PEKALONGAN SELATAN
KEC. PEKALONGAN BARAT	Sepeda Motor	1	4.000.000,00	4.000.000,00	-	BAG. UMUM
KEL. MEDONO	P.C Unit	1	8.187.500,00		8.187.500,00	KEC. PEKALONGAN BARAT
KEL. PODOSUGIH	Meja Resepsionis	1	1.400.000,00	1.400.000,00	-	BAG. UMUM
KEL. PODOSUGIH	Kursi Rapat	10	3.127.830,00	3.127.830,00	-	BAG. UMUM
KEL. PODOSUGIH	Sofa	1	3.588.300,00	3.588.300,00	-	BAG. UMUM
KEL. PODOSUGIH	A.C. Split	1	3.990.000,00	3.990.000,00	-	BAG. UMUM
KEL. PODOSUGIH	Meja Kerja	1	1.000.000,00	1.000.000,00	-	BAG. UMUM
KEL. PODOSUGIH	Printer (Peralatan Personal Komputer)	1	3.124.000,00		3.124.000,00	KEC. PEKALONGAN BARAT
KEL. PODOSUGIH	Note Book	1	5.225.000,00		5.225.000,00	KEC. PEKALONGAN BARAT
KEL. TIRTO	CCTV - Camera Television System	1	6.000.000,00	-	6.000.000,00	KEC. PEKALONGAN BARAT
KEL. TIRTO	Note Book	1	5.225.000,00		5.225.000,00	KEC. PEKALONGAN BARAT
KEL. TIRTO	Printer (Peralatan Personal Komputer)	1	3.150.000,00		3.150.000,00	KEC. PEKALONGAN BARAT
KEL. TIRTO	P.C Unit	1	9.200.000,00		9.200.000,00	KEC. PEKALONGAN BARAT
KEL. SAPURO KEBULEN	P.C Unit	1	8.187.500,00		8.187.500,00	KEC. PEKALONGAN BARAT
KEL. SAPURO KEBULEN	Gerobak Dorong	1	3.511.300,00	3.511.300,00	-	DLH

SKPD Penerima	Aset yang Ditransfer	Jumlah	Nilai Perolehan	Akm. Penyusutan	Nilai Buku	SKPD Pemberi
KEL. BENDAN KERGON	Gerobak Dorong	2	7.022.600,00	7.022.600,00	-	DLH
KEL. BENDAN KERGON	Note Book	1	3.124.000,00		3.124.000,00	KEC. PEKALONGAN BARAT
KEL. BENDAN KERGON	Printer (Peralatan Personal Komputer)	1	5.225.000,00		5.225.000,00	KEC. PEKALONGAN BARAT
KEL. PASIRKRATONKRAMAT	A.C. Split	2	8.400.000,00	-	8.400.000,00	KEC. PEKALONGAN BARAT
KEL. PRINGREJO	Dispenser	1	975.000,00	-	975.000,00	KEC. PEKALONGAN BARAT
KEL. PRINGREJO	Printer (Peralatan Personal Komputer)	1	3.124.000,00	-	3.124.000,00	KEC. PEKALONGAN BARAT
KEL. PRINGREJO	Note Book	1	5.225.000,00		5.225.000,00	KEC. PEKALONGAN BARAT
KEC. PEKALONGAN TIMUR	Kursi Putar	1	983.315,00	983.315,00	-	DPRKP
KEC. PEKALONGAN TIMUR	Lap Top	1	4.900.000,00	4.900.000,00	-	DPRKP
KEL. KAUMAN	A.C Split	1	7.861.000,00		7.861.000,00	KEC. PEKALONGAN TIMUR
KEL. PONCOL	LAPTOP	1	9.450.000,00		9.450.000,00	KEC. PEKALONGAN TIMUR
KEL. KLEGO	SOUND SYSTEM	1	3.500.000,00		3.500.000,00	KEC. PEKALONGAN TIMUR
KEL. KLEGO	LAPTOP	1	6.000.000,00		6.000.000,00	KEC. PEKALONGAN TIMUR
KEL. GAMER	Gerobak Sampah	1	3.511.300,00	3.511.300,00	-	DLH
KEL. GAMER	Televisi	1	5.100.000,00		5.100.000,00	KEC. PEKALONGAN TIMUR
KEL. GAMER	SCANER	1	3.950.000,00		3.950.000,00	KEC. PEKALONGAN TIMUR
KEL. GAMER	P.C	1	7.800.000,00		7.800.000,00	KEC. PEKALONGAN TIMUR
KEL. GAMER	PRINTER	1	3.700.000,00		3.700.000,00	KEC. PEKALONGAN TIMUR
KEL. NOYONTAANSARI	Lap Top	1	6.000.000,00		6.000.000,00	KEC. PEKALONGAN TIMUR
KEL. NOYONTAANSARI	Printer (Peralatan Personal Komputer)	1	4.000.000,00		4.000.000,00	KEC. PEKALONGAN TIMUR
KEL. SETONO	LAPTOP	1	6.000.000,00		6.000.000,00	KEC. PEKALONGAN TIMUR
KEL. SETONO	PRINTER SCANER	1	4.000.000,00		4.000.000,00	KEC. PEKALONGAN TIMUR
KEL. KALI BAROS	A.C Split	2	8.946.000,00		8.946.000,00	KEC. PEKALONGAN TIMUR
KEL. KALI BAROS	Kipas Angin	2	1.178.000,00		1.178.000,00	KEC. PEKALONGAN TIMUR
SEKRETARIAT DPRD	Station Wagon	1	414.625.000,00	-	414.625.000,00	BPKAD
SEKRETARIAT DPRD	Station Wagon	1	414.625.000,00	-	414.625.000,00	BPKAD
SEKRETARIAT DPRD	Station Wagon	1	488.630.000,00	-	488.630.000,00	BPKAD
SEKRETARIAT DPRD	sepeda motor	1	9.400.000,00	9.400.000,00	-	BAG. UMUM
Jumlah		**1046**	**17.866.386.654,29**	**10.652.725.640,29**	**7.213.661.014,00**	

LAMPIRAN 20
RINCIAN DATA HIBAH PERALATAN DAN MESIN

SKPD	Jumlah	Perolehan Aset Tetap Peralatan mesin dari Hibah				Keterangan
		Pemerintah Pusat	Pemerintah Provinsi	Komite Sekolah	Pihak Ke Tiga lainnya	
DISHUB	**1.547.399.170,00**				1.547.399.170,00	**Hibah dari EXIT TOL SETONO** berupa Guadrail dan End Section (P = 40 M), Rambu Pengaturan dan Peringatan, Tipe A-1 , Rambu Pengaturan dan Peringatan, Tipe C, Rambu Petunjuk, Peringatan dan Larangan Tipe B-2, Warning Light, Traffic Light
RSUD BENDAN	**64.653.000,00**		38.000.000,00		26.653.000,00	**Hibah dari DINKES PROV, PT. Sinar Roda Utama, PT. Global Dispomedika, BANK JATENG** berupa Oxygen Concentrat, Lap Top, P.C Unit, Printer
DINPERPA	**13.150.000,00**	13.150.000,00				**Hibah dari KEMENTRIAN PERTANIAN** berupa Honda/ NF125TD
DINSOSP2KB	**1.400.000,00**				1.400.000,00	**Hibah dari KORPRI** berupa Rice Cooker (Alat Dapur)
DINARPUS	**239.028.359,00**	239.028.359,00				**Hibah dari PERPUSNAS** berupa 17 Alat kantor dan rumah tangga, 1 Alat studio komunikasi dan pemancar, 1 Background, 15 Komputer
SDN KEPUTRAN 04	**89.400.000,00**	89.400.000,00				**Hibah dari Kementerian Pendidikan, Kebudayaan, Riset dan Teknologi** berupa LCD Projector,Router, Lap Top
SDN KRAPYAK LOR 05	**89.400.000,00**	89.400.000,00				**Hibah dari Kementerian Pendidikan, Kebudayaan, Riset dan Teknologi** berupa LCD Projector,Router, Lap Top
SDN PONCOL 02	**89.400.000,00**	89.400.000,00				**Hibah dari Kementerian Pendidikan, Kebudayaan, Riset dan Teknologi** berupa LCD Projector,Router, Lap Top
SDN TEGALREJO	**7.150.000,00**			7.150.000,00		**Hibah dari Komite Sekolah** berupa Lemari Besi, Lemari
DINKES	**371.716.147,00**	**371.716.147,00**				**Hibah dari Kementrian Kesehatan** berupa Station Wagon, Mini bus (Penumpang 14 orang kebawah), Sepeda Motor, Lemari es, Cold Storage (Alat Pendingin), Binoculer Microscope (Alat Kedokteran Patologi Anatomy), HB Meter
JUMLAH	**2.512.696.676,00**	**892.094.506,00**	**38.000.000,00**	**7.150.000,00**	**1.575.452.170,00**	

LAMPIRAN 21

KOREKSI KURANG PERALATAN DAN MESIN KARENA PENYESUAIAN KEBIJAKAN AKUNTANSI

No	OPD	Dikoreksi			
		Menjadi Ekstrakompatibel		Dibawah Kapitalisasi	
		Unit	Nilai	Unit	Nilai
1	SEKRETARIAT DPRD	310	130.317.587,51	484	87.165.918,00
2	DINDIK	7.291	2.724.972.551,11	49.961	4.188.609.671,52
3	DINKES	264	105.541.115,34	478	78.127.305,00
4	RSUD BENDAN	810	312.481.249,00	-	-
5	PUSKESMASESMAS BENDAN	214	78.494.949,20	203	19.924.737,00
6	PUSKESMASESMAS BUARAN	134	54.822.632,53	45	4.684.250,00
7	PUSKESMASESMAS KRAMATSARI	106	38.659.307,00	134	7.388.250,00
8	PUSKESMASESMAS TIRTO	109	41.156.893,27	380	29.698.584,00
9	PUSKESMASESMAS MEDONO	127	53.373.893,00	70	7.109.200,00
10	PUSKESMASESMAS NOYONTAAN	141	55.504.654,32	384	11.075.000,00
11	PUSKESMASESMAS TONDANO	142	50.660.890,25	228	22.496.000,00
12	PUSKESMASESMAS KLEGO	141	55.569.638,00	149	12.214.392,00
13	PUSKESMAS SOKOREJO	161	63.169.898,00	30	2.531.250,00
14	PUSKESMAS DUKUH	247	93.411.329,25	178	21.201.058,00
15	PUSKESMAS KRAPYAK KIDUL	209	79.180.712,00	351	45.744.297,00
16	PUSKESMAS KUSUMA BANGSA	180	70.804.330,00	189	31.320.950,00
17	PUSKESMAS PEKALONGAN SELATAN	197	71.460.441,17	243	20.392.475,00
18	PUSKESMASESMAS JENGGOT	126	46.308.711,25	193	19.247.425,00
19	BPSJ	36	14.929.300,00	1	200.000,00
20	DPU PR	134	51.194.550,00	99	17.612.600,00
21	DINPERKIM	127	49.868.450,00	18	2.247.500,00
22	SATPOL P3KP	20	7.731.535,00	35	6.920.000,00
23	BPBD	70	26.087.000,00	-	-
24	DINSOS P2KB	238	93.859.753,00	60	7.640.000,00
25	DPMPPA	74	25.282.400,00	83	8.165.000,00
26	DLH	121	49.862.637,00	74	10.711.300,00
27	DINDUKCAPIL	203	72.733.095,00	29	4.439.900,00
28	DINHUB	67	28.242.154,00	7	775.000,00
29	DISKOMINFO	185	70.370.895,00	7	970.000,00
30	DPMPTSP	119	51.643.829,98	47	11.381.000,00
31	DINARPUS	89	34.915.594,63	14	2.100.000,00
32	DKP	322	114.209.245,74	6	700.000,00
33	DINPARBUDPORA	119	44.513.774,00	26	4.406.000,00
34	DINPERPA	198	74.487.803,30	78	4.551.000,00
35	DINDAGKOP	137	62.821.220,00	166	20.550.000,00
36	DINPERINAKER	589	227.249.376,00	374	52.954.000,00
37	BAPPEDA	97	37.808.239,00	105	7.399.000,00
38	BPKAD	616	253.190.637,50	128	18.125.000,00
39	BKPSDM	163	65.529.245,00	35	4.686.000,00
40	INSPEKTORAT	18	7.264.409,00	185	26.670.000,00
41	KESBANGPOL	41	15.400.567,00	55	10.468.000,00
42	BAGIAN PEMERINTAHAN	16	4.950.000,00	15	1.440.000,00
43	BAGIAN HUKUM	10	3.650.000,00	28	4.775.000,00
44	BAGIAN ORGANISASI	5	1.628.000,00	23	3.445.000,00
45	BAG. PEREKONOMIAN DAN SDA	17	5.300.000,00	12	1.265.000,00
46	BAG. PBJ DAN ADMINISTRASI PEMBANGUNAN	18	6.300.000,00	8	635.000,00
47	BAG. KESEJAHTERAAN RAKYAT	8	2.900.000,00	36	5.990.000,00
48	BAGIAN UMUM	190	64.259.152,00	13	2.400.000,00
49	BAGIAN PROKOMPIM	28	9.497.028,00	4	395.000,00
50	KEC. PEKLAONGAN UTARA	53	21.935.500,00	83	7.600.000,00

No	OPD	Dikoreksi			
		Menjadi Ekstrakompatibel		Dibawah Kapitalisasi	
		Unit	Nilai	Unit	Nilai
51	KEL. KANDANG PANJANG	16	6.090.150,00	89	3.580.000,00
52	KEL. PANJANG WETAN	33	11.033.150,00	108	10.543.000,00
53	KEL. DEGAYU	21	8.378.150,00	37	1.700.000,00
54	KEL. BANDENGAN	9	3.218.042,00	42	5.850.000,00
55	KEL. KRAPYAK	32	12.401.408,00	86	4.419.910,00
56	KEL. PADUKUHAN KRATON	109	43.039.342,00	64	6.840.000,00
57	KEL. PANJANG BARU	6	2.604.075,00	2	350.000,00
58	KEC. PEKLAONGAN SELATAN	25	9.770.000,00	22	3.375.000,00
59	KEL. JENGGOT	22	8.283.150,00	82	6.335.000,00
60	KEL. BUARAN KRADENAN	54	20.071.408,00	202	12.722.000,00
61	KEL. KURIPAN KERTOHARJO	57	23.008.908,00	135	11.145.000,00
62	KEL. KURIPAN YOSOREJO	66	26.611.408,00	56	5.155.000,00
63	KEL. SOKO DUWET	58	21.112.258,00	47	5.662.500,00
64	KEL. BANYURIP	59	21.736.300,00	250	10.060.000,00
65	KEC. PEKLAONGAN BARAT	60	23.417.627,00	41	5.225.000,00
66	KEL. MEDONO	35	11.320.108,00	21	2.195.000,00
67	KEL. PODOSUGIH	31	11.421.089,00	79	7.312.000,00
68	KEL. TIRTO	28	10.533.150,00	31	2.940.000,00
69	KEL. SAPURO KEBULEN	120	41.172.003,00	33	5.530.000,00
70	KEL. BENDAN KERGON	71	26.076.300,00	417	12.920.000,00
71	KEL. PASIRKRATONKRAMAT	41	14.963.250,00	52	8.490.000,00
72	KEL. PRINGREJO	51	17.174.558,00	200	12.794.000,00
73	KEC. PEKALONGAN TIMUR	147	62.208.950,00	10	1.540.000,00
74	KEL. KAUMAN	138	51.045.238,00	295	19.805.000,00
75	KEL. PONCOL	17	6.608.042,00	105	13.085.000,00
76	KEL. KLEGO	38	13.203.150,00	99	6.995.000,00
77	KEL. GAMER	26	9.663.150,00	49	3.210.000,00
78	KEL. NOYONTAANSARI	90	37.691.408,00	155	12.845.000,00
79	KEL. SETONO	73	25.841.612,00	325	21.240.000,00
80	KEL. KALI BAROS	75	27.327.879,00	120	5.900.000,00
	TOTAL	**16.645**	**6.332.531.435,35**	**58.808**	**5.090.310.472,52**

LAMPIRAN 22

RINCIAN PENGHAPUSAN PERALATAN DAN MESIN

Nama SKPD	Jumlah	Peralatan dan Mesin yang Dihapus	
		Hibah	Di Lelang
SDN Kramatsari 01	68.608.838,92	-	68.608.838,92
SDN Medono 04	24.920.000,00	-	24.920.000,00
SDN Medono 08	6.770.000,00		6.770.000,00
SDN Tirto 01	13.616.768,00	-	13.616.768,00
SDN Pasirsari 01	44.648.085,00	-	44.648.085,00
SDN Landungsari 01	4.880.000,00	-	4.880.000,00
SDN Landungsari 05	7.625.437,00	-	7.625.437,00
SDN Gamer 01	2.825.000,00	-	2.825.000,00
SDN Panjang Wetan 03	30.805.726,00	-	30.805.726,00
SDN Kraton	2.400.000,00	-	2.400.000,00
SDN Degayu 02	16.388.458,00	-	16.388.458,00
SMP N 09	52.644.144,26	-	52.644.144,26
Bagian Umum dan Keuangan	303.836.716,67	214.136.716,67	89.700.000,00
Bagian Humas dan Protokol	7.800.000,00	-	7.800.000,00
Badan Keuangan Daerah	266.613.404,00	-	266.613.404,00
Dinas Kesehatan	3.345.000,00	-	3.345.000,00
Puskesmas Noyontaan	2.000.000,00	-	2.000.000,00
Puskesmas Kusuma Bangsa	192.120.225,00	-	192.120.225,00
SDN Bendan 03	3.300.000,00	-	3.300.000,00
SDN Sapuro 05	33.980.000,00	-	33.980.000,00
SDN Podosugih 03	3.590.000,00	-	3.590.000,00
SDN Medono 07	23.100.460,00	-	23.100.460,00
SDN Tirto 03	510.000,00	-	510.000,00
SDN Pasirsari 02	3.830.000,00	-	3.830.000,00
SDN Tegal Rejo	25.055.000,00	-	25.055.000,00
SDN Landungsari 04	9.615.000,00	-	9.615.000,00
SDN Poncol 01	24.844.586,00	-	24.844.586,00
SDN Poncol 02	23.267.343,00	-	23.267.343,00
SDN Poncol 03	13.890.000,00	-	13.890.000,00
SDN Sampangan 01	19.756.669,03	-	19.756.669,03
SDN Klego 01	29.770.729,00	-	29.770.729,00
SDN Klego 04	26.272.500,00	-	26.272.500,00
SDN Dekoro	1.565.000,00	-	1.565.000,00
SDN Panjang Wetan 01	6.990.200,98	-	6.990.200,98
SDN Kandang Panjang 01	3.575.000,00	-	3.575.000,00
SDN Dukuh 01	12.389.017,00	-	12.389.017,00
SDN Krapyak Lor 02	19.869.457,00	-	19.869.457,00
SDN Krapyak Lor 04	1.450.000,00	-	1.450.000,00
SDN Krapyak Lor 05	35.542.871,00	-	35.542.871,00
SDN Degayu 01	11.655.000,00	-	11.655.000,00
SDN Kradenan 01	1.585.000,00	-	1.585.000,00
SDN Buaran	10.356.321,00	-	10.356.321,00
SDN Banyurip Ageng	9.190.000,00	-	9.190.000,00
SDN Jenggot	1.140.000,00	-	1.140.000,00
SDN Kuripan Kidul 02	2.300.000,00	-	2.300.000,00
SDN Yosorejo 01	22.003.692,00	-	22.003.692,00
SDN Yosorejo 02	11.466.343,00	-	11.466.343,00
SDN Krapyak Kidul 02	7.463.468,00	-	7.463.468,00
TK Pembina Utara	3.850.000,00	-	3.850.000,00
TK Pembina Barat	3.400.000,00	-	3.400.000,00
SMP N 01	2.724.561,00	-	2.724.561,00

Nama SKPD	Jumlah	Peralatan dan Mesin yang Dihapus	
		Hibah	Di Lelang
SMP N 03	161.315.441,47	-	161.315.441,47
SMP N 06	24.982.735,12	-	24.982.735,12
SMP N 07	56.329.445,00	-	56.329.445,00
SMP N 08	13.570.834,00	-	13.570.834,00
SMP N 12	18.213.280,12	-	18.213.280,12
SMP N 15	21.667.452,57	-	21.667.452,57
SMP N 16	29.373.746,41	-	29.373.746,41
SMP N 17	175.921.842,46	-	175.921.842,46
Dinas Pemberdayaan Masyarakat, Perempuan dan Perlindungan Anak	22.486.000,00	-	22.486.000,00
Badan Penaggulangan Bencana Daerah	68.745.500,00	-	68.745.500,00
Dinas Kelautan dan Perikanan	69.600.000,00	-	69.600.000,00
Dinas Lingkungan Hidup	279.135.000,00	-	279.135.000,00
Dinas Pariwisata, Kebudayaan, Kepemudaan dan Olahraga	89.100.000,00	89.100.000,00	
Dinas Komunikasi dan Informatika	50.000.000,00	50.000.000,00	
Kecamatan Pekalongan Barat	50.315.000,00	-	50.315.000,00
Kecamatan Pekalongan Utara	130.150.000,00	-	130.150.000,00
Kelurahan Padukuhankraton	9.700.000,00	-	9.700.000,00
JUMLAH	**2.731.752.298,01**	**353.236.716,67**	**2.378.515.581,34**

LAMPIRAN 23

BELANJA MODAL TIDAK DIKAPITALISASI

SKPD	Belanja Modal tidak di Kapitalisasi dan Ekstrakomtabel KIB B				
	Jumlah	**Ekstrakomtabel**	**Persediaan**	**BM tidak dikapitalisasi**	Penjelasan
Bag. Umum	462.315,00	462.315			Pengadaan Alat Pemadam/Portable yang tidak memenuhi batas minimal aset tetap
DINDIK	97.190.766,00	4.100.000	93.090.766		pengadaan peralatan kantor dan 5 Meja Sekolah, 5 Kursi Kayu, 1 Kompor Gas (Alat Dapur) yang tidak memenuhi batas minimal aset tetap
SDN Kramatsari 01	2.875.000,00	2.100.000	775.000		pengadaan 1 buah battery laptop, 4 Kipas Angin Wall Fan dan 2 Keyoboard yang tidak memenuhi batas minimal aset tetap
SDN Bendan 01	1.200.000,00		1.200.000		pengadaan 3 PETA & 6 KALKULATOR yang tidak memenuhi batas minimal aset tetap
Kel. Kandang Panjang	600.000,00		600.000		pengadaan yang tidak memenuhi batas minimal aset tetap
DLH	37.695.000,00	1.675.000	36.020.000		Pengadaan 1 Pompa Air ,30 Tempat Sampah ,10 Pembuatan biopond/ tempat budidaya magot ,10 pembuatan kolam ikan terpal ,3 Kipas Angin ,2 Thermohygrometer
DPMPPA	415.000,00	415.000			Pengadaan Pompa Air yang tidak memenuhi batas minimal aset tetap
DINDAGKOP	1.700.000,00	908.000	792.000		Pengadaan Karpet Bulu & Kipas Angin yang tidak memenuhi batas minimal aset tetap
BAG KESRA	3.440.000,00		3.440.000		Pengadaan ALAT PERAGA PELATIHAN DAN PERCONTOHAN LAINNYA yang tidak memenuhi batas minimal aset tetap
DISKOMINFO	37.233.900,00	12.750.000	24.483.900		Pengadaan 1 Solder Listrik TQ, 2 Hub 16 Port, 31 Access Point AP 4, 1 Polo clasic, 2 Tas Polo, 1 Kabel LAN UTP Cat6, 1 Socket 3A, 13 Hub 8 Port, 1 Kabel HDMI, 2 Tang Criping yang tidak memenuhi batas minimal aset tetap
PUSKESMAS KRAPYAK KIDUL	840.000,00	840.000			Pengadaan Kipas Angin yang tidak memenuhi batas minimal aset tetap
Sekretariat Dewan/DPRD	2.305.000,00		2.305.000		Pengadaan40 Bendera yang tidak memenuhi batas minimal aset tetap
SATUAN POLISI PAMONG PRAJA	22.240.000,00	20.240.000	2.000.000		44 Kursi Lipat, 8 Alat Pemadam/Portable yang tidak memenuhi batas minimal aset tetap
DINAS PERTANIAN DAN PANGAN	4.355.000,00	875.000	3.480.000		2 Wajan Teflon, 20 ALAT PERAGA PELATIHAN DAN PERCONTOHAN LAINNYA, 1 OBAT-OBATAN LAINNYA, 2 PERABOT KANTOR, 2 OBAT-OBATAN LAINNYA yang tidak memenuhi batas minimal aset tetap
DINSOS	600.000,00		600.000		Pengadaan Surgical Blade/Bisturi yang tidak memenuhi batas minimal aset tetap
DKP	1.725.000,00	650.000	1.075.000		Belanja 2 Microphone, 20 Kran Udara, 15 Kran Infus 6 Batu Stun Besar 1 Roll Selang 10 Batu Stun Tinggi 3 Serok Besar 2 Serok Kecil 1 oksigen yang tidak memenuhi batas minimal aset tetap
DISNAKER	352.000,00	352.000			Pengadaan meja dorong yang tidak memenuhi batas minimal aset tetap
DINARPUS	891.000,00	891.000			Pengadaan CCTV-Camera Control Television System yang tidak memenuhi batas minimal aset tetap

SKPD	Belanja Modal tidak di Kapitalisasi dan Ekstrakomtabel KIB B				
	Jumlah	Ekstrakomtabel	Persediaan	BM tidak dikapitalisasi	Penjelasan
DINPARBUDPORA	37.958.000,00	37.958.000			Pengadaan 2 Kipas Angin, 19 Kursi Rapat Ruangan Rapat Staf, 60 Kursi Rapat yang tidak memenuhi batas minimal aset tetap
SDN Bandengan 02	6.020.000,00	3.990.000	2.030.000		Pengadaan 1 Pompa Air, 1 stopwacth, 1 Rak piring alumunium , 4 kipas angin wall fan , 1 Loudspeaker, 1 Kompor Gas, 10 Jam makanis dinding, 1 Tabung gas, 1 timbangan badan yang tidak memenuhi batas minimal aset tetap
SDN BANYURIPAGENG	150.000,00		150.000		Pengadaan Sogo yang tidak memenuhi batas minimal aset tetap
SDN Baros	800.000,00	300.000	500.000		Pengadaan 1 Meja tamu dan 1 Router yang tidak memenuhi batas minimal aset tetap
SDN Buaran	900.000,00	900.000			Pengadaan Tiang Volly yang tidak memenuhi batas minimal aset tetap
SDN Keputran 04	750.000,00		750.000		Pengadaan komputer jaringan (jasa pemasangan jaringan) yang tidak memenuhi batas minimal aset tetap
SDN Duwet	2.434.000,00	1.050.000	1.384.000		Pengadaan 2 Raket Badminton, 2 Bed Tenis Meja, 3 Bola Tolak Peluru, 2 Raket Badminton & 3 Loudspeaker yang tidak memenuhi batas minimal aset tetap
SDN Kandang Panjang 02	4.455.590,00	3.725.000	730.590		7 Kipas Angin - Ceiling Fan 50 inchi, 1 Bracket Display Narrow Bezel, 6 Keyboard
SDN Jenggot	410.900,00	410.900			Pengadaan 1 Kipas Angin yang tidak memenuhi batas minimal aset tetap
SDN Gamer 02	3.000.000,00		3.000.000		Pengadaan 1 Alat Peraga IPA Dasar , 1 Hardisk SSD yang tidak memenuhi batas minimal aset tetap
SDN Kandang Panjang 10	2.600.000,00		2.600.000		Pengadaan 2 Battery Laptop, 2 Hardisk Internal, 2 Keyboard Personal Computer yang tidak memenuhi batas minimal aset tetap
SD Negeri Keputran 06	2.100.000,00		2.100.000		Pengadaan 2 PERALATAN SENAM LAINNYA yang tidak memenuhi batas minimal aset tetap
SDN Kertoharjo 01	2.185.700,00	1.678.000	507.700		Pengadaan 3 Kipas Angin, 1 Microphone, 1 Bracket TV, 1 Model Rahang Gigi Manusia yang tidak memenuhi batas minimal aset tetap
SDN KLEGO 01	5.109.000,00	446.000	4.663.000		Pengadaan 1 Stopwatch, 1 Keranjang Bola/Ring - Ring Basket papan, 6 Alat Volly, 3 Alat Basket yang tidak memenuhi batas minimal aset tetap
SDN Kradenan 01	1.560.000,00		1.560.000		Pengadaan 12 Dispenser yang tidak memenuhi batas minimal aset tetap
SDN Krapyak Lor 02	1.600.000,00	1.050.000	550.000		Pengadaan 3 Proyektor Spider Bracket, 1 Dispenser, 1 Peralatan Olahraga Atlentik lain-lain yang tidak memenuhi batas minimal aset tetap
SDN Kraton	2.809.000,00	839.000	1.970.000		Pengadaan 2 Kipas Angin, 2 Alat Volley, 4 Alat Badminton yang tidak memenuhi batas minimal aset tetap
SDN Kuripan Kidul 02	350.000,00		350.000		Pengadaan Stopwatch yang tidak memenuhi batas minimal aset tetap
SDN Kuripan Lor 01	9.406.406,00		9.406.406		Pengadaan 40 Kursi Kayu, 1 Matras Puzzle yang tidak memenuhi batas minimal aset tetap
SDN Kuripan Lor 02	1.300.000,00	900.000	400.000		Pengadaan 1 Kipas Angin, 1 Loudspeaker, 2 peta yang tidak memenuhi batas minimal aset tetap

SKPD	Belanja Modal tidak di Kapitalisasi dan Ekstrakomtabel KIB B				
	Jumlah	Ekstrakomtabel	Persediaan	BM tidak dikapitalisasi	Penjelasan
SDN LANDUNGSARI 01	4.042.000,00	3.600.000	442.000		Pengadaan 8 Kipas Angin, 2 Microphone, 1 Keyboard yang tidak memenuhi batas minimal aset tetap
SDN LANDUNGSARI 04	900.000,00		900.000		Pengadaan 2 Pentaque yang tidak memenuhi batas minimal aset tetap
SDN Medono 08	1.075.000,00	425.000	650.000		Pengadaan 1 Papan Pengumuman, 1 Alat Peraga Bahasa Indonesia Lain-lainyang tidak memenuhi batas minimal aset tetap
SDN Pasirsari 02	430.000,00	430.000			Pengadaan 1 Pompa Air yang tidak memenuhi batas minimal aset tetap
SD NEGERI PODOSUGIH 01	2.625.000,00	2.625.000			Pengadaan 5 Kipas Angin, 2 Rak Besi, 1 Router yang tidak memenuhi batas minimal aset tetap
SDN Podosugih 03	375.000,00		375.000		Pengadaan 1 Keyboard yang tidak memenuhi batas minimal aset tetap
SDN Poncol 01	600.000,00	600.000			Pengadaan 1 Pompa air & 1 CCTV yang tidak memenuhi batas minimal aset tetap
SDN Sampangan 01	450.000,00		450.000		Pengadaan 2 Atlas/Peta - Uk. 127 x 98 cm yang tidak memenuhi batas minimal aset tetap
SDN Sapuro 01	3.050.000,00	350.000	2.700.000		Pengadaan 1 Dispenser & 1 Pintu Pagar Besi (Pemeliharaan)yang tidak memenuhi batas minimal aset tetap
SDN Sapuro 05	7.275.000,00	5.000.000	2.275.000		Pengadaan 1 Stopwatch, 10 Kursi Rapat, 4 Alat tenis meja- bed pingpong yang tidak memenuhi batas minimal aset tetap
SDN Sokorejo	8.053.664,00	2.553.664	5.500.000		Pengadaan 3 Kursi Kayu, 2 Microphone, 10 Meja Sekolah, Meja Kursi Siswa Tunggal, LINGGAR JATI, 10 Kursi Kayu, Meja Kursi Siswa Tunggal, LINGGAR JATI, 1 Pesawat Telephone yang tidak memenuhi batas minimal aset tetap
SDN Tegalrejo	300.000,00		300.000		Pengadaan Keyboard Wireles yang tidak memenuhi batas minimal aset tetap
SMP N 02	1.600.000,00	800.000	800.000		Pengadaan 2 Meja Tambahan, 2 Alat Rumah Tangga Lain-lain yang tidak memenuhi batas minimal aset tetap
SMP N 03	510.000,00		510.000		Pengadaan 5 Alat Rumah Tangga Lain-lain yang tidak memenuhi batas minimal aset tetap
SMP N 04	412.550,00	412.550			Pengadaan 1 Dispenser - Hot & Cold water+Mini Freezer+Ruang Bawah Lemari Esn yang tidak memenuhi batas minimal aset tetap
SMP N 05	450.000,00	450.000			Pengadaan 1Pompa Air yang tidak memenuhi batas minimal aset tetap
SMP N 06	2.300.000,00		2.300.000		Pengadaan 1 Personal Komputer Lain-lain yang tidak memenuhi batas minimal aset tetap
SMP N 07	3.590.000,00	1.200.000	2.390.000		Pengadaan 3 Alat Volley, 2 Alat Basket & 3 Microphone yang tidak memenuhi batas minimal aset tetap
SMP N 10	400.000,00		400.000		Pengadaan 2 Peta yang tidak memenuhi batas minimal aset tetap
SMP N 11	2.542.000,00	1.299.500	1.242.500		Pengadaan 1 Mesin Barcode, 2 Sprayer, 2 Bola Gelinding tidak memenuhi batas minimal aset tetap
SMP N 12	5.365.000,00		5.365.000		Pengadaan 2 Personal Komputer Lain-lain, 14 Keyboard (Peralatan Mainframe) yang tidak memenuhi batas minimal aset tetap

SKPD	Belanja Modal tidak di Kapitalisasi dan Ekstrakomtabel KIB B				
	Jumlah	Ekstrakomtabel	Persediaan	BM tidak dikapitalisasi	Penjelasan
SMP N 13	482.000,00	482.000			Pengadaan 1 Pompa Air yang tidak memenuhi batas minimal aset tetap
SMP N 16	4.490.000,00		4.490.000		Pengadaan 44 Papan Nama Instansi yang tidak memenuhi batas minimal aset tetap
RSUD BENDAN	126.095.000,00		126.095.000		Pengadaan 74,7 Exercise Equipment, 2 Resusitasi Dewasa, 2 Resusitasi Anak, 18 P.C Unit, 20 Peralatan Personal Komputer Lain-lain yang tidak memenuhi batas minimal aset tetap
Pusk. Pekalongan Selatan	860.000,00	860.000			Pengadaan 2 Exhause fan yang tidak memenuhi batas minimal aset tetap
DINKES	10.688.175,00	3.050.235	7.637.940		Pengadaan 4 Router, 1 Camera Electronic, 1 Head Set, 2 Tensimeter, 56 Ukur Tinggi Badan, 1 Exhaust Fan, 10 Thermometer Analog / Digital, 19 Pita Ukuran (Meteran) yang tidak memenuhi batas minimal aset tetap
BPKAD	21.999.099,00		21.999.099		Pengadaan 80 Kursi rapat yang tidak memenuhi batas minimal aset tetap
DINPERKIM	220.000,00		220.000		Pengadaan 1 Tangga Bambu yang tidak memenuhi batas minimal aset tetap
JUMLAH	**513.198.065,00**	**123.643.164,00**	**389.554.901,00**	**-**	

LAMPIRAN 24

TRANFER MASUK DAN KELUAR GEDUNG DAN BANGUNAN ANTAR SKPD

SKPD Penerima	Aset yang Ditransfer	Nilai Perolehan	Akm. Penyusutan	Nilai Buku	SKPD Pemberi
PUSK. BENDAN	Bangunan Gedung Kantor Permanen	1.461.306.110,00		1.461.306.110,00	DINAS KESEHATAN
PUSK. NOYONTAAN	Bangunan Klinik/Puskesmas	106.918.000,00		106.918.000,00	DINAS KESEHATAN
PUSK. KLEGO	Bangunan Gedung Kantor Permanen	327.519.301,00		327.519.301,00	DINAS KESEHATAN
PUSK. SOKOREJO	Bangunan Gedung Kantor Permanen	1.581.574.810,00		1.581.574.810,00	DINAS KESEHATAN
PUSK. KUSUMA BANGSA	Bangunan Gedung Kantor Permanen	209.687.000,00		209.687.000,00	DINAS KESEHATAN
BPSJ	Bangunan Gedung Kantor Permanen	1.265.635.242,00	164.334.778,00	1.101.300.464,00	DINAS KESEHATAN
BPSJ	Bangunan Gedung Kantor Permanen	1.323.695.000,00	210.992.740,40	1.112.702.259,60	DINAS KESEHATAN
BPSJ	Bangunan Gedung Instalasi lain-lain	128.025.000,00	12.802.500,00	115.222.500,00	DINAS KESEHATAN
DLH	Bangunan Gedung Kantor Permanen	49.750.000,00	13.930.000,00	35.820.000,00	DPUPR
DLH	Bangunan Gudang Terbuka Semi Permanen	89.930.000,00	3597200	86.332.800,00	DPUPR
DLH	Bangunan Gudang Terbuka Semi Permanen	58.912.000,00	2.356.480,00	56.555.520,00	DPUPR
DLH	Bangunan Gudang Lain-lain	41.437.000,00	3.314.960,00	38.122.040,00	DPUPR
DLH	Bangunan Gudang Lain-lain	123.071.500,00	7384290	115.687.210,00	DPUPR
DLH	Bangunan Gudang Lain-lain	5.500.000,00	4.400.000,00	1.100.000,00	DPUPR
DLH	Bangunan Gudang Lain-lain	113.750.000,00	86.450.000,00	27.300.000,00	DPUPR
DLH	Bangunan Gudang Lain-lain	10.444.000,00	7.728.560,00	2.715.440,00	DPUPR
DLH	Bangunan Gudang Lain-lain	62.816.950,00	45228204	17.588.746,00	DPUPR
DLH	Bangunan Gudang Lain-lain	39.000.000,00	28.080.000,00	10.920.000,00	DPUPR
DLH	Bangunan Gudang Lain-lain	9.815.000,00	7.066.800,00	2.748.200,00	DPUPR
DLH	Bangunan Gudang Lain-lain	97.175.000,00	9.717.500,00	87.457.500,00	DPUPR
DLH	Bangunan Gedung Tempat Ibadah Permanen	197.173.000,00	11830380	185.342.620,00	DPUPR
DLH	Bangunan Gedung Tempat OR Lain-lain	1.017.953.400,00	131.246.724,00	886.706.676,00	DPUPR
DLH	Bangunan Gedung Tempat OR Lain-lain	141.278.000,00	2.825.560,00	138.452.440,00	DPUPR
DLH	Bangunan Gedung Tempat OR Lain-lain	23.122.000,00	462.440,00	22.659.560,00	DPUPR
DLH	Bangunan Gedung Tempat OR Lain-lain	141.208.000,00	2.824.160,00	138.383.840,00	DPUPR
DLH	Bangunan Gedung Tempat OR Lain-lain	56.628.000,00	1.132.560,00	55.495.440,00	DPUPR
DLH	Bangunan Gedung Tempat OR Lain-lain	370.800.750,00	29.664.060,00	341.136.690,00	DPUPR
DLH	Bangunan Gedung Tempat OR Lain-lain	2.367.203.000,00	355.106.528,00	2.012.096.472,00	DPUPR
DLH	Bangunan Gedung Tempat OR Lain-lain	36.385.000,00	2.910.800,00	33.474.200,00	DPUPR
DLH	Bangunan Gedung Tempat OR Lain-lain	796.444.000,00	63.715.520,00	732.728.480,00	DPUPR
DLH	Bangunan Gedung Tempat OR Lain-lain	279.308.000,00	8.090.236,00	271.217.764,00	DPUPR
DLH	Bangunan Gedung Tempat OR Lain-lain	213.326.000,00	8.533.040,00	204.792.960,00	DPUPR
DLH	Bangunan Gedung Tempat OR Lain-lain	204.336.000,00	8.173.440,00	196.162.560,00	DPUPR
DLH	Bangunan Gedung Tempat OR Lain-lain	33.152.000,00	3.978.240,00	29.173.760,00	DPUPR

SKPD Penerima	Aset yang Ditransfer	Nilai Perolehan	Akm. Penyusutan	Nilai Buku	SKPD Pemberi
DLH	Bangunan Gedung Tempat OR Lain-lain	33.491.000,00	4.018.920,00	29.472.080,00	DPUPR
DLH	Bangunan Gedung Tempat OR Lain-lain	87.445.000,00	10.493.400,00	76.951.600,00	DPUPR
DLH	Bangunan Gedung Tempat OR Lain-lain	1.054.819.000,00	97.059.145,00	957.759.855,00	DPUPR
DLH	Bangunan Gedung Tempat OR Lain-lain	36.211.000,00	3.621.100,00	32.589.900,00	DPUPR
DLH	Bangunan Gedung Tempat OR Lain-lain	719.158.000,00	86298960	632.859.040,00	DPUPR
DLH	Bangunan Gedung Tempat OR Lain-lain	89.363.360,00	8.936.335,00	80.427.025,00	DPUPR
DLH	Bangunan Gedung Tempat OR Lain-lain	164.380.000,00	19.725.600,00	144.654.400,00	DPUPR
DLH	Bangunan Gedung Tempat OR Lain-lain	282.456.000,00	33.894.720,00	248.561.280,00	DPUPR
DLH	Bangunan Gedung Tempat OR Lain-lain	11.181.000,00	1.341.720,00	9.839.280,00	DPUPR
DLH	Bangunan Gedung Tempat OR Lain-lain	11.181.000,00	1.341.720,00	9.839.280,00	DPUPR
DLH	Bangunan Gedung Tempat OR Lain-lain	31.410.000,00	3.141.000,00	28.269.000,00	DPUPR
DLH	Bangunan Tempat Kerja Lain-lain	85.290.000,00	1.705.800,00	83.584.200,00	DPUPR
DLH	Bangunan Tempat Kerja Lain-lain	101.434.000,00	8.114.720,00	93.319.280,00	DPUPR
DLH	Bangunan Tempat Kerja Lain-lain	26.185.000,00	7.331.800,00	18.853.200,00	DPUPR
DLH	Flat/rumah Lain-lain	221.603.000,00	17.728.240,00	203.874.760,00	DPUPR
DLH	Flat/rumah Lain-lain	15.458.000,00	1.236.640,00	14.221.360,00	DPUPR
DLH	Flat/rumah Lain-lain	152.707.000,00	19.308.550,00	133.398.450,00	DPUPR
DLH	Flat/rumah Lain-lain	15.815.000,00	1.581.500,00	14.233.500,00	DPUPR
DLH	Flat/rumah Lain-lain	19.543.500,00	1.954.350,00	17.589.150,00	DPUPR
DLH	Flat/rumah Lain-lain	19.543.500,00	1.954.350,00	17.589.150,00	DPUPR
DLH	Tugu Pembangunan	2.340.000,00	1.450.800,00	889.200,00	DPUPR
DLH	Tugu Peringatan Lainnya	197.961.000,00	15.836.880,00	182.124.120,00	DPUPR
DLH	Tugu Peringatan Lainnya	141.627.000,00	11.330.160,00	130.296.840,00	DPUPR
DLH	Tugu Peringatan Lainnya	52.840.000,00	2.113.600,00	50.726.400,00	DPUPR
DLH	Tugu Peringatan Lainnya	600.671.000,00	48.053.680,00	552.617.320,00	DPUPR
DLH	Tugu Peringatan Lainnya	1.860.597.000,00	105873288	1.754.723.712,00	DPUPR
DLH	Tugu Peringatan Lainnya	104.103.000,00	6.246.180,00	97.856.820,00	DPUPR
DLH	Tugu Peringatan Lainnya	101.337.000,00	6.080.220,00	95.256.780,00	DPUPR
DLH	Tugu Peringatan Lainnya	98.558.000,00	5.913.480,00	92.644.520,00	DPUPR
DLH	Tugu Peringatan Lainnya	98.042.000,00	5.882.520,00	92.159.480,00	DPUPR
DLH	Tugu Peringatan Lainnya	74.203.250,00	13.356.585,00	60.846.665,00	DPUPR
DLH	Tugu Peringatan Lainnya	149.054.750,00	17.886.570,00	131.168.180,00	DPUPR
DLH	Tugu Peringatan Lainnya	167.350.000,00	20.082.000,00	147.268.000,00	DPUPR
DLH	Tugu Peringatan Lainnya	724.043.000,00	75.025.530,00	649.017.470,00	DPUPR
DLH	Tugu/Tanda Batas Administrasi Kotamadya	163.637.000,00	9.818.220,00	153.818.780,00	DPUPR
DLH	Tugu/Tanda Batas Administrasi Kotamadya	1.739.264.000,00	320.241.736,00	1.419.022.264,00	DPUPR
KEL. PANJANG WETAN	Bangunan Gedung Kantor Permanen	86.343.000,00		86.343.000,00	KEC. PEKALONGAN UTARA
KEL. PANJANG WETAN	Bangunan Gedung Pendidikan Permanen	97.957.000,00		97.957.000,00	DINAS PENDIDIKAN
KEL. DEGAYU	Bangunan Gedung Pertemuan Permanen	16.700.000,00		16.700.000,00	KEC. PEKALONGAN UTARA
KEL. BANDENGAN	Bangunan Gedung Kantor Permanen	40.896.000,00		40.896.000,00	KEC. PEKALONGAN UTARA

SKPD Penerima	Aset yang Ditransfer	Nilai Perolehan	Akm. Penyusutan	Nilai Buku	SKPD Pemberi
KEL. BUARAN KRADENAN	Bangunan Gedung Pertemuan Permanen	99.514.800,00		99.514.800,00	KEC. PEKALONGAN SELATAN
KEL. PRINGREJO	Gedung Olahraga Tertutup Permanen	29.600.000,00	1.184.000,00	28.416.000,00	DINPARBUDPORA
BPKAD	Bangunan Gedung Kantor Permanen	148.995.000,00		148.995.000,00	DPUPR
BPKAD	Bangunan Gedung Tempat Ibadah Permanen	84.604.000,00		84.604.000,00	DPUPR
BPKAD	Rumah Negara Golongan I Tipe A Permanen	191.971.000,00		191.971.000,00	DPUPR
BPKAD	Rumah Negara Golongan II Tipe C Permanen	41.809.000,00	836.180,00	40.972.820,00	DPUPR
BPKAD	Rumah Negara Golongan II Tipe C Permanen	60.533.000,00	1.210.660,00	59.322.340,00	DPUPR
BPKAD	Rumah Negara Golongan II Tipe C Permanen	222.930.000,00	4.458.600,00	218.471.400,00	DPUPR
BPKAD	Rumah Negara Golongan II Tipe C Permanen	160.193.000,00	3.203.860,00	156.989.140,00	DPUPR
BPKAD	Bangunan Gedung Tempat Kerja Lainnya Permanen	97.593.000,00		97.593.000,00	KEC. PEKALONGAN BARAT
Jumlah		23.818.220.223,00	2.244.751.019,40	21.573.469.203,60	

LAMPIRAN 25

RINCIAN TRANSFER KELUAR DAN MASUK JALAN, IRIGASI DAN JARINGAN

SKPD Penerima	Aset yang Ditransfer	Jumlah	Nilai Perolehan	Akm. Penyusutan	Nilai Buku	SKPD Pemberi
BPSJ	Instalasi Air Buangan Domestik Kapasitas Kecil	1	343.000.000,00	68.599.998,00	274.400.002,00	DINAS KESEHATAN
BPSJ	Jaringan Induk Distribusi Kapasitas Sedang	1	98.280.000,00	29.484.000,00	68.796.000,00	DINAS KESEHATAN
DPUPR	Saluran Sekunder (Bangunan Pembawa Irigasi)	1	846.664.160,00	760.463.875,00	86.200.285,00	DPRKP
DPUPR	Saluran Tersier (Bangunan Pembawa Irigasi)	1	736.418.024,00	70.834.025,00	665.583.999,00	DPRKP
DPUPR	Saluran Tersier (Bangunan Pembawa Pasang Surut)	1	720.651.285,00	67.843.138,00	652.808.147,00	DPRKP
DPUPR	Saluran Drainage		32.000.000,00	-	32.000.000,00	KEL. KLEGO
DPUPR	Saluran Drainage		15.000.000,00	-	15.000.000,00	KEL. KLEGO
DPUPR	Saluran Drainage		22.300.000,00	-	22.300.000,00	KEL. KLEGO
DPUPR	Saluran Drainage		33.000.000,00	-	33.000.000,00	KEL. KAUMAN
DPUPR	Saluran Drainage		15.700.000,00	-	15.700.000,00	KEL. KURIPAN KERTOHARJO
DPUPR	Saluran Drainage		20.000.000,00	-	20.000.000,00	KEL. KURIPAN YOSOREJO
DPUPR	Saluran Drainage		34.400.000,00	-	34.400.000,00	KEL. KURIPAN YOSOREJO
DPUPR	Saluran Drainage		34.540.000,00		34.540.000,00	KEL. SAPURO KEBULEN
DPUPR	Saluran Drainage		57.930.000,00		57.930.000,00	KEL. BENDAN KERGON
DPUPR	Saluran Drainage		27.700.000,00		27.700.000,00	KEL. JENGGOT
DPUPR	Saluran Drainage		19.700.000,00		19.700.000,00	KEL. JENGGOT
DPUPR	Saluran Drainage		9.700.000,00		9.700.000,00	KEL. JENGGOT
DPUPR	Saluran Drainage		14.700.000,00		14.700.000,00	KEL. JENGGOT
DPUPR	Saluran Drainage		25.100.000,00		25.100.000,00	KEL. PODOSUGIH
DPUPR	Saluran Drainage		42.155.000,00		42.155.000,00	KEL. BANYURIP
DPUPR	Saluran Drainage		26.448.100,00		26.448.100,00	DPRKP
DPUPR	Saluran Drainage		14.061.400,00		14.061.400,00	DPRKP
DPUPR	Saluran Drainage		16.509.800,00		16.509.800,00	DPRKP
DPUPR	Saluran Drainage		12.949.000,00		12.949.000,00	DPRKP
DPUPR	Saluran Drainage		103.556.215,00		103.556.215,00	DPRKP
DPUPR	Saluran Drainage		18.992.900,00		18.992.900,00	DPRKP
DPUPR	Saluran Drainage		9.921.500,00		9.921.500,00	DPRKP
DPUPR	Saluran Drainage		194.327.200,00		194.327.200,00	DPRKP
DPUPR	Saluran Drainage		12.046.300,00		12.046.300,00	DPRKP
DPUPR	Saluran Drainage	1	84.580.000,00	84.580.000,00	-	DPRKP
DPUPR	Saluran Drainage	1	1.051.145.774,00	454.079.427,00	597.066.347,00	DPRKP
DPUPR	Saluran Drainage	1	1.037.864.955,00	428.626.130,00	609.238.825,00	DPRKP
DPUPR	Saluran Drainage	1	540.428.787,00	294.728.766,00	245.700.021,00	DPRKP
DPUPR	Saluran Drainage	1	1.681.759.147,00	558.842.260,00	1.122.916.887,00	DPRKP
DPUPR	Saluran Drainage	1	2.171.052.623,00	1.209.976.622,00	961.076.001,00	DPRKP
DPUPR	Saluran Drainage	1	182.887.000,00	182.887.000,00	-	DPRKP
DPUPR	Saluran Drainage	1	709.867.858,00	197.484.290,00	512.383.568,00	DPRKP
DPUPR	Saluran Drainage	1	1.638.078.204,00	610.848.377,00	1.027.229.827,00	DPRKP
DPUPR	Saluran Drainage	1	1.855.691.232,00	537.102.596,00	1.318.588.636,00	DPRKP
DPUPR	Saluran Drainage	1	1.227.252.814,00	620.670.506,00	606.582.308,00	DPRKP
DPUPR	Saluran Drainage	1	738.432.087,00	227.720.565,00	510.711.522,00	DPRKP
DPUPR	Saluran Drainage	1	928.890.000,00	743.112.000,00	185.778.000,00	DPRKP
DPUPR	Saluran Drainage	1	537.088.257,00	128.795.045,00	408.293.212,00	DPRKP
DPUPR	Saluran Drainage	1	1.156.160.882,00	457.328.707,00	698.832.175,00	DPRKP
DPUPR	Saluran Drainage	1	977.239.791,00	352.029.639,00	625.210.152,00	DPRKP
DPUPR	Saluran Drainage	1	201.453.000,00	141.017.100,00	60.435.900,00	DPRKP
DPUPR	Saluran Drainage	1	244.780.000,00	171.346.000,00	73.434.000,00	DPRKP
DPUPR	Saluran Drainage	1	215.190.000,00	129.114.000,00	86.076.000,00	DPRKP
DPUPR	Saluran Drainage	1	265.984.000,00	159.590.400,00	106.393.600,00	DPRKP
DPUPR	Saluran Drainage	1	179.916.000,00	107.949.600,00	71.966.400,00	DPRKP
DPUPR	Saluran Drainage	1	1.559.330.808,00	300.921.912,00	1.258.408.896,00	DPRKP
DPUPR	Saluran Drainage	1	1.179.621.335,00	223.490.624,00	956.130.711,00	DPRKP
DPUPR	Saluran Drainage	1	1.131.594.517,00	243.604.976,00	887.989.541,00	DPRKP
DPUPR	Saluran Drainage	1	407.533.039,00	117.326.435,00	290.206.604,00	DPRKP
DPUPR	Saluran Drainage	1	445.000.000,00	178.000.000,00	267.000.000,00	DPRKP
DPUPR	Saluran Drainage	1	881.186.980,00	173.113.107,00	708.073.873,00	DPRKP
DPUPR	Saluran Drainage	1	623.179.843,00	138.693.827,00	484.486.016,00	DPRKP
DPUPR	Saluran Drainage	1	959.229.587,00	232.222.714,00	727.006.873,00	DPRKP
DPUPR	Saluran Drainage	1	1.668.946.959,00	321.435.646,00	1.347.511.313,00	DPRKP
DPUPR	Saluran Drainage	1	993.088.485,00	183.773.385,00	809.315.100,00	DPRKP
DPUPR	Saluran Drainage	1	435.029.100,00	130.508.730,00	304.520.370,00	DPRKP
DPUPR	Saluran Drainage	1	202.419.290,00	60.725.787,00	141.693.503,00	DPRKP
DPUPR	Saluran Drainage	1	8.790.200,00	2.637.060,00	6.153.140,00	DPRKP
DPUPR	Saluran Drainage	1	28.849.630,00	8.654.889,00	20.194.741,00	DPRKP
DPUPR	Saluran Drainage	1	10.936.520,00	3.280.956,00	7.655.564,00	DPRKP
DPUPR	Saluran Drainage	1	41.205.153,00	12.361.545,00	28.843.608,00	DPRKP
DPUPR	Saluran Drainage	1	723.394.558,00	144.678.912,00	578.715.646,00	DPRKP
DPUPR	Saluran Drainage	1	88.278.635,00	17.655.728,00	70.622.907,00	DPRKP
DPUPR	Saluran Drainage	1	45.682.205,00	9.136.442,00	36.545.763,00	DPRKP
DPUPR	Saluran Drainage	1	298.814.273,00	38.359.993,00	260.454.280,00	DPRKP
DPUPR	Saluran Drainage	1	352.123.344,00	43.543.929,00	308.579.415,00	DPRKP
DPUPR	Saluran Drainage	1	141.457.897,00	28.291.580,00	113.166.317,00	DPRKP
DPUPR	Saluran Drainage	1	116.110.870,00	11.611.087,00	104.499.783,00	DPRKP
DPUPR	Saluran Drainage	1	73.840.095,00	7.384.010,00	66.456.085,00	DPRKP
DPUPR	Saluran Drainage	1	37.455.120,00	3.745.512,00	33.709.608,00	DPRKP
DPUPR	Saluran Drainage	1	95.004.378,00	9.500.438,00	85.503.940,00	DPRKP
DPUPR	Saluran Drainage	1	122.510.348,00	12.251.035,00	110.259.313,00	DPRKP
DPUPR	Saluran Drainage	1	14.148.905,00	1.414.891,00	12.734.014,00	DPRKP
DPUPR	Krib Pengaman Sungai/Pantai	1	44.760.644,00	13.428.192,00	31.332.452,00	DPRKP
DPUPR	Krib Pengaman Sungai/Pantai	1	15.677.643,00	4.703.292,00	10.974.351,00	DPRKP
DPUPR	Krib Pengaman Sungai/Pantai	1	87.635.000,00	17.527.000,00	70.108.000,00	DPRKP
DPUPR	Krib Pengaman Sungai/Pantai	1	28.050.000,00	5.610.000,00	22.440.000,00	DPRKP
DPUPR	Krib Pengaman Sungai/Pantai	1	25.628.000,00	5.125.600,00	20.502.400,00	DPRKP
DPUPR	Krib Pengaman Sungai/Pantai	1	28.400.000,00	5.680.000,00	22.720.000,00	DPRKP

SKPD Penerima	Aset yang Ditransfer	Jumlah	Nilai Perolehan	Akm. Penyusutan	Nilai Buku	SKPD Pemberi
DPUPR	Bangunan Mandi Cuci Kakus (MCK)	1	35.700.000,00	14.280.000,00	21.420.000,00	DPRKP
DPUPR	Sumur Gali (SGL)	1	893.500,00	148.915,00	744.585,00	DPRKP
DPUPR	Instalasi Air Buangan Domestik Kapasitas Kecil	1	481.393.000,00	160.464.330,00	320.928.670,00	DPRKP
DPUPR	Instalasi Air Buangan Domestik Kapasitas Kecil	1	585.141.000,00	195.047.000,00	390.094.000,00	DPRKP
DPUPR	Instalasi Air Buangan Domestik Kapasitas Kecil	1	395.005.000,00	92.167.831,00	302.837.169,00	DPRKP
DPUPR	Jaringan Pembawa Kapasitas Kecil	1	34.964.400,00	3.496.440,00	31.467.960,00	DPRKP
DPUPR	Jaringan Pembawa Kapasitas Kecil	1	34.073.400,00	3.407.340,00	30.666.060,00	DPRKP
DPUPR	Jaringan Pembawa Kapasitas Kecil	1	128.325.300,00	12.832.530,00	115.492.770,00	DPRKP
DPUPR	Jaringan Pembawa Kapasitas Kecil	1	20.872.300,00	2.087.229,00	18.785.071,00	DPRKP
DPUPR	Jaringan Pembawa Kapasitas Kecil	1	20.792.400,00	2.079.240,00	18.713.160,00	DPRKP
DPUPR	Jaringan Pembawa Kapasitas Kecil	1	26.051.400,00	2.605.140,00	23.446.260,00	DPRKP
DPUPR	Jaringan Pembawa Kapasitas Kecil	1	24.941.800,00	2.494.179,00	22.447.621,00	DPRKP
DPUPR	Jaringan Pembawa Kapasitas Kecil	1	72.950.435,00	7.295.043,00	65.655.392,00	DPRKP
DPUPR	Jaringan Pembawa Kapasitas Kecil	1	42.135.090,00	4.213.509,00	37.921.581,00	DPRKP
DPUPR	Jaringan Pembawa Kapasitas Kecil	1	713.633.000,00	71.363.301,00	642.269.699,00	DPRKP
DPUPR	Jaringan Pembawa Kapasitas Kecil	1	61.356.030,00	6.135.603,00	55.220.427,00	DPRKP
DPUPR	Jaringan Pembawa Kapasitas Kecil	1	93.881.120,00	9.388.113,00	84.493.007,00	DPRKP
DPUPR	Jaringan Pembawa Kapasitas Kecil	1	48.664.030,00	4.866.402,00	43.797.628,00	DPRKP
DPUPR	Jaringan Pembawa Kapasitas Kecil	1	43.689.673,00	4.368.966,00	39.320.707,00	DPRKP
DPUPR	Jaringan Pembawa Kapasitas Kecil	1	42.309.693,00	4.230.969,00	38.078.724,00	DPRKP
DPUPR	Jaringan Pembawa Kapasitas Kecil	1	21.664.013,00	2.166.402,00	19.497.611,00	DPRKP
DPUPR	Jaringan Pembawa Kapasitas Kecil	1	160.483.323,00	16.048.332,00	144.434.991,00	DPRKP
DPUPR	Jaringan Pembawa Kapasitas Kecil	1	84.080.993,00	8.408.100,00	75.672.893,00	DPRKP
DPUPR	Jaringan Pembawa Kapasitas Kecil	1	18.482.643,00	1.848.264,00	16.634.379,00	DPRKP
DPUPR	Jaringan Pembawa Kapasitas Kecil	1	272.686.800,00	27.268.680,00	245.418.120,00	DPRKP
DPUPR	Jaringan Pembawa Kapasitas Kecil	1	93.598.200,00	9.359.820,00	84.238.380,00	DPRKP
DPUPR	Jaringan Pembawa Kapasitas Kecil	1	26.103.400,00	2.610.339,00	23.493.061,00	DPRKP
DPUPR	Jaringan Pembawa Kapasitas Kecil	1	25.736.400,00	2.573.640,00	23.162.760,00	DPRKP
DPUPR	Jaringan Pembawa Kapasitas Kecil	1	178.791.200,00	17.879.121,00	160.912.079,00	DPRKP
DPUPR	Jaringan Pembawa Kapasitas Kecil	1	68.360.600,00	6.836.061,00	61.524.539,00	DPRKP
DPUPR	Jaringan Pembawa Kapasitas Kecil	1	70.045.600,00	7.004.559,00	63.041.041,00	DPRKP
DPUPR	Jaringan Pembawa Kapasitas Kecil	1	151.081.800,00	15.108.180,00	135.973.620,00	DPRKP
DPUPR	Jaringan Cabang Distribusi lain-lain	1	448.666.000,00	209.377.462,00	239.288.538,00	DPRKP
DPUPR	Jaringan Cabang Distribusi lain-lain	1	434.245.650,00	202.647.970,00	231.597.680,00	DPRKP
DPUPR	Jaringan Cabang Distribusi lain-lain	1	480.795.000,00	224.371.000,00	256.424.000,00	DPRKP
DPUPR	Jaringan Cabang Distribusi lain-lain	1	321.641.000,00	150.099.138,00	171.541.862,00	DPRKP
DPUPR	Jaringan Cabang Distribusi lain-lain	1	492.637.202,00	213.476.120,00	279.161.082,00	DPRKP
DPUPR	Jaringan Cabang Distribusi lain-lain	1	236.964.206,00	102.684.491,00	134.279.715,00	DPRKP
DPUPR	Jaringan Cabang Distribusi lain-lain	1	54.514.185,00	23.622.820,00	30.891.365,00	DPRKP
DPUPR	Jaringan Cabang Distribusi lain-lain	1	47.392.841,00	20.536.893,00	26.855.948,00	DPRKP
DPUPR	Jaringan Cabang Distribusi lain-lain	1	324.212.565,00	140.492.118,00	183.720.447,00	DPRKP
DPUPR	Jaringan Cabang Distribusi lain-lain	1	506.454.027,00	219.463.413,00	286.990.614,00	DPRKP
DPUPR	Jaringan Cabang Distribusi lain-lain	1	518.172.424,00	224.541.382,00	293.631.042,00	DPRKP
DPUPR	Jaringan Cabang Distribusi lain-lain	1	90.916.000,00	36.366.396,00	54.549.604,00	DPRKP
DPUPR	Jaringan Cabang Distribusi lain-lain	1	93.297.000,00	37.318.800,00	55.978.200,00	DPRKP
DPUPR	Jaringan Cabang Distribusi lain-lain	1	318.534.000,00	127.413.600,00	191.120.400,00	DPRKP
DPUPR	Jaringan Cabang Distribusi lain-lain	1	212.971.000,00	85.188.396,00	127.782.604,00	DPRKP
DPUPR	Jaringan Cabang Distribusi lain-lain	1	481.537.000,00	176.563.563,00	304.973.437,00	DPRKP
DPUPR	Jaringan Cabang Distribusi lain-lain	1	562.442.000,00	206.228.737,00	356.213.263,00	DPRKP
DPUPR	Jaringan Cabang Distribusi lain-lain	1	582.685.000,00	213.651.163,00	369.033.837,00	DPRKP
DPUPR	Jaringan Cabang Distribusi lain-lain	1	337.102.000,00	123.604.063,00	213.497.937,00	DPRKP
DPUPR	Jaringan Cabang Distribusi lain-lain	1	214.912.000,00	78.801.063,00	136.110.937,00	DPRKP
DPUPR	Jaringan Cabang Distribusi lain-lain	1	216.008.200,00	79.203.003,00	136.805.197,00	DPRKP
DPUPR	Jaringan Cabang Distribusi lain-lain	1	473.862.000,00	142.158.600,00	331.703.400,00	DPRKP
DPUPR	Jaringan Cabang Distribusi lain-lain	1	460.178.765,00	138.053.628,00	322.125.137,00	DPRKP
DPUPR	Jaringan Cabang Distribusi lain-lain	1	509.868.000,00	152.960.400,00	356.907.600,00	DPRKP
DPUPR	Jaringan Cabang Distribusi lain-lain	1	388.980.000,00	116.694.000,00	272.286.000,00	DPRKP
DPUPR	Jaringan Cabang Distribusi lain-lain	1	78.685.000,00	23.605.497,00	55.079.503,00	DPRKP
DPUPR	Jaringan Cabang Distribusi lain-lain	1	78.663.000,00	23.598.900,00	55.064.100,00	DPRKP
DPUPR	Jaringan Cabang Distribusi lain-lain	1	78.609.000,00	23.582.700,00	55.026.300,00	DPRKP
DPUPR	Jaringan Cabang Distribusi lain-lain	1	104.899.000,00	31.469.697,00	73.429.303,00	DPRKP
DPUPR	Jaringan Cabang Distribusi lain-lain	1	105.057.000,00	31.517.100,00	73.539.900,00	DPRKP
DPUPR	Jaringan Cabang Distribusi lain-lain	1	102.366.000,00	30.709.800,00	71.656.200,00	DPRKP
DPUPR	Jaringan Cabang Distribusi lain-lain	1	105.110.000,00	31.533.003,00	73.576.997,00	DPRKP
DPUPR	Jaringan Cabang Distribusi lain-lain	1	32.451.000,00	9.735.300,00	22.715.700,00	DPRKP
DPUPR	Jaringan Cabang Distribusi lain-lain	1	331.494.300,00	88.398.480,00	243.095.820,00	DPRKP
DPUPR	Jaringan Cabang Distribusi lain-lain	1	333.860.000,00	89.029.336,00	244.830.664,00	DPRKP
DPUPR	Jaringan Cabang Distribusi lain-lain	1	309.539.000,00	82.543.736,00	226.995.264,00	DPRKP
DPUPR	Jaringan Cabang Distribusi lain-lain	1	333.860.000,00	89.029.336,00	244.830.664,00	DPRKP
DPUPR	Jaringan Cabang Distribusi lain-lain	1	1.804.650.000,00	300.775.000,00	1.503.875.000,00	DPRKP
DPUPR	Jaringan Cabang Distribusi lain-lain	1	24.762.000,00	4.127.000,00	20.635.000,00	DPRKP
DPUPR	Jaringan Cabang Distribusi lain-lain	1	287.356.000,00	47.892.665,00	239.463.335,00	DPRKP
DPUPR	Jaringan Cabang Distribusi lain-lain	1	132.841.000,00	22.140.165,00	110.700.835,00	DPRKP
DPUPR	Jaringan Cabang Distribusi lain-lain	1	135.603.000,00	22.600.500,00	113.002.500,00	DPRKP
DPUPR	Jaringan Cabang Distribusi lain-lain	1	137.646.000,00	22.941.000,00	114.705.000,00	DPRKP
DPUPR	Jaringan Cabang Distribusi lain-lain	1	428.722.000,00	71.453.665,00	357.268.335,00	DPRKP
DPUPR	Jaringan Cabang Distribusi lain-lain	1	455.575.000,00	75.929.165,00	379.645.835,00	DPRKP
DPUPR	Jaringan Cabang Distribusi lain-lain	1	453.145.000,00	75.524.165,00	377.620.835,00	DPRKP
DPUPR	Jaringan Cabang Distribusi lain-lain	1	456.641.000,00	76.106.835,00	380.534.165,00	DPRKP
DPUPR	Jaringan Cabang Distribusi lain-lain	1	136.493.000,00	18.199.068,00	118.293.932,00	DPRKP
DPUPR	Jaringan Cabang Distribusi lain-lain	1	447.401.000,00	59.653.468,00	387.747.532,00	DPRKP
DPUPR	Jaringan Cabang Distribusi lain-lain	1	430.221.000,00	57.362.800,00	372.858.200,00	DPRKP
DPUPR	Jaringan Cabang Distribusi lain-lain	1	430.985.000,00	57.464.668,00	373.520.332,00	DPRKP
DPUPR	Jaringan Cabang Distribusi lain-lain	1	433.661.000,00	57.821.468,00	375.839.532,00	DPRKP
DPUPR	Jaringan Cabang Distribusi lain-lain	1	434.386.000,00	57.918.132,00	376.467.868,00	DPRKP
DPUPR	Jaringan Cabang Distribusi lain-lain	1	154.426.699,00	10.295.114,00	144.131.585,00	DPRKP
DPUPR	Jaringan Cabang Distribusi lain-lain	1	92.075.675,00	6.138.378,00	85.937.297,00	DPRKP
DPUPR	Jaringan Cabang Distribusi lain-lain	1	132.835.815,00	4.427.861,00	128.407.954,00	DPRKP

SKPD Penerima	Aset yang Ditransfer	Jumlah	Nilai Perolehan	Akm. Penyusutan	Nilai Buku	SKPD Pemberi
DPUPR	Jaringan Sambungan Ke Rumah Kapasitas Kecil	1	667.103.100,00	192.321.374,00	474.781.726,00	DPRKP
DPUPR	Jaringan Sambungan Ke Rumah Kapasitas Kecil	1	214.608.000,00	71.536.000,00	143.072.000,00	DPRKP
DPUPR	Jaringan Sambungan Ke Rumah Kapasitas Kecil	1	213.936.000,00	71.312.000,00	142.624.000,00	DPRKP
DPUPR	Jaringan Sambungan Ke Rumah Kapasitas Kecil	1	39.400.000,00	13.133.330,00	26.266.670,00	DPRKP
DPUPR	Jaringan Sambungan Ke Rumah Kapasitas Kecil	1	457.049.001,00	152.349.670,00	304.699.331,00	DPRKP
DPUPR	Jaringan Sambungan Ke Rumah Kapasitas Kecil	1	519.847.000,00	173.282.330,00	346.564.670,00	DPRKP
DPUPR	Jaringan Sambungan Ke Rumah Kapasitas Kecil	1	467.006.000,00	155.668.670,00	311.337.330,00	DPRKP
DPUPR	Jaringan Sambungan Ke Rumah Kapasitas Kecil	1	511.902.100,00	170.634.030,00	341.268.070,00	DPRKP
DPUPR	Jaringan Sambungan Ke Rumah Kapasitas Kecil	1	454.818.000,00	121.284.800,00	333.533.200,00	DPRKP
DPUPR	Jaringan Sambungan Ke Rumah Kapasitas Kecil	1	150.592.000,00	40.157.864,00	110.434.136,00	DPRKP
DPUPR	Jaringan Sambungan Ke Rumah Kapasitas Kecil	1	151.012.000,00	40.269.864,00	110.742.136,00	DPRKP
DPUPR	Jaringan Sambungan Ke Rumah Kapasitas Kecil	1	34.440.000,00	9.184.000,00	25.256.000,00	DPRKP
DPUPR	Jaringan Sambungan Ke Rumah Kapasitas Kecil	1	468.617.000,00	109.343.969,00	359.273.031,00	DPRKP
DPUPR	Jaringan Sambungan Ke Rumah Kapasitas Kecil	1	451.730.000,00	105.403.669,00	346.326.331,00	DPRKP
DPUPR	Jaringan Sambungan Ke Rumah Kapasitas Kecil	1	454.639.000,00	106.082.431,00	348.556.569,00	DPRKP
DPUPR	Jaringan Sambungan Ke Rumah Kapasitas Kecil	1	361.998.828,00	84.466.396,00	277.532.432,00	DPRKP
DPUPR	Jaringan Sambungan Ke Rumah Kapasitas Kecil	1	392.705.000,00	91.631.169,00	301.073.831,00	DPRKP
DPUPR	Jaringan Sambungan Ke Rumah Kapasitas Kecil	1	451.335.000,00	90.267.000,00	361.068.000,00	DPRKP
DPUPR	Jaringan Sambungan Ke Rumah Kapasitas Kecil	1	438.109.000,00	87.621.798,00	350.487.202,00	DPRKP
DPUPR	Jaringan Sambungan Ke Rumah Kapasitas Kecil	1	445.065.000,00	89.013.000,00	356.052.000,00	DPRKP
DPUPR	Jaringan Sambungan Ke Rumah Kapasitas Kecil	1	438.252.000,00	87.650.400,00	350.601.600,00	DPRKP
DPUPR	Jaringan Sambungan Ke Rumah Kapasitas Kecil	1	103.692.000,00	20.738.400,00	82.953.600,00	DPRKP
DPUPR	Jaringan Sambungan Ke Rumah Kapasitas Kecil	1	445.822.890,00	89.164.578,00	356.658.312,00	DPRKP
DPUPR	Jaringan Sambungan Ke Rumah Kapasitas Kecil	1	24.293.250,00	2.429.325,00	21.863.925,00	DPRKP
DPUPR	Jaringan Sambungan Ke Rumah Kapasitas Kecil	1	84.404.265,00	8.440.428,00	75.963.837,00	DPRKP
DPUPR	Jaringan Sambungan Ke Rumah Kapasitas Kecil	1	15.265.365,00	1.526.538,00	13.738.827,00	DPRKP
DPUPR	Jaringan Sambungan Ke Rumah Kapasitas Kecil	1	15.620.665,00	1.562.067,00	14.058.598,00	DPRKP
DPUPR	Jaringan Sambungan Ke Rumah Kapasitas Kecil	1	108.079.547,00	10.807.956,00	97.271.591,00	DPRKP
DPUPR	Jaringan Sambungan Ke Rumah Kapasitas Kecil	1	123.915.865,00	12.391.587,00	111.524.278,00	DPRKP
DPUPR	Jaringan Distribusi Lain-lain	1	424.766.345,00	10.619.159,00	414.147.186,00	DPRKP
DPUPR	Jaringan Distribusi Lain-lain	1	207.037.315,00	5.175.933,00	201.861.382,00	DPRKP
DPUPR	Jaringan Distribusi Lain-lain	1	85.998.315,00	2.149.958,00	83.848.357,00	DPRKP
DPUPR	Jaringan Distribusi Lain-lain	1	98.828.315,00	2.470.708,00	96.357.607,00	DPRKP
DPRKP	Jalan Desa		54.646.000,00		54.646.000,00	KEL. KANDANG PANJANG
DPRKP	Jalan Desa		15.054.000,00		15.054.000,00	KEL. KANDANG PANJANG
DPRKP	Jalan Desa		68.573.000,00		68.573.000,00	KEL. PANJANG WETAN
DPRKP	Jalan Desa		42.481.000,00		42.481.000,00	KEL. DEGAYU
DPRKP	Jalan Desa		25.739.000,00		25.739.000,00	KEL. DEGAYU
DPRKP	Jalan Desa		58.723.000,00		58.723.000,00	KEL. KRAPYAK
DPRKP	Jalan Desa		9.400.000,00		9.400.000,00	KEL. KRAPYAK
DPRKP	Jalan Desa		45.888.000,00		45.888.000,00	KEL. PADUKUHAN KRATON
DPRKP	Jalan Desa		69.400.000,00		69.400.000,00	KEL. PANJANG BARU
DPRKP	Jalan Khusus Perorangan		18.200.000,00		18.200.000,00	KEL. BUARAN KRADENAN
DPRKP	Jalan Desa		6.000.000,00		6.000.000,00	KEL. BUARAN KRADENAN
DPRKP	Jalan Desa		24.458.000,00		24.458.000,00	KEL. KURIPAN KERTOHARJO
DPRKP	Jalan Desa		37.442.000,00		37.442.000,00	KEL. KURIPAN KERTOHARJO
DPRKP	Jalan Desa		29.700.000,00		29.700.000,00	KEL. KURIPAN YOSOREJO
DPRKP	Jalan Desa		34.400.000,00		34.400.000,00	KEL. SOKO DUWET
DPRKP	Jalan Desa		44.305.000,00		44.305.000,00	KEL. BANYURIP
DPRKP	Jalan Desa		10.200.000,00		10.200.000,00	KEL. MEDONO
DPRKP	Jalan Desa		18.475.000,00		18.475.000,00	KEL. MEDONO
DPRKP	Jalan Desa		18.675.000,00		18.675.000,00	KEL. MEDONO
DPRKP	Jalan Desa		10.000.000,00		10.000.000,00	KEL. MEDONO
DPRKP	Jalan Desa		57.500.000,00		57.500.000,00	KEL. PODOSUGIH
DPRKP	Jalan Desa		31.200.000,00		31.200.000,00	KEL. TIRTO
DPRKP	Jalan Desa		21.700.000,00		21.700.000,00	KEL. TIRTO
DPRKP	Jalan Desa		75.400.000,00		75.400.000,00	KEL. PASIRKRATONKRAMAT
DPRKP	Jalan Desa		19.500.000,00		19.500.000,00	KEL. PRINGREJO
DPRKP	Jalan Desa		54.194.000,00		54.194.000,00	KEL. KAUMAN
DPRKP	Jalan Desa		31.000.000,00		31.000.000,00	KEL. NOYONTAANSARI
DPRKP	Jalan Desa		38.400.000,00		38.400.000,00	KEL. NOYONTAANSARI
DPRKP	Jalan Desa		27.775.000,00		27.775.000,00	KEL. SETONO
DPRKP	Jalan Desa		26.150.000,00		26.150.000,00	KEL. SETONO
DPRKP	Jalan Desa		15.475.000,00		15.475.000,00	KEL. SETONO
DPRKP	Jalan Desa		31.865.000,00		31.865.000,00	KEL. KALI BAROS
DPRKP	Jalan Desa		15.539.000,00		15.539.000,00	KEL. KALI BAROS
DPRKP	Jalan Khusus Perorangan		22.596.000,00		22.596.000,00	KEL. KALI BAROS
DLH	Bak Penampung/Kolam/ Menara Penampungan	1	206.311.000,00	13.754.066,00	192.556.934,00	DPUPR
DLH	Instalsi Pusat Pengatur Listrik Lain-lain	1	208.620.000,00	20.862.000,00	187.758.000,00	DPUPR
DLH	Instalsi Pusat Pengatur Listrik Lain-lain	1	118.110.000,00	11.811.000,00	106.299.000,00	DPUPR
DLH	Instalsi Pusat Pengatur Listrik Lain-lain	1	14.543.000,00	2.181.450,00	12.361.550,00	DPUPR
DLH	Instalsi Pusat Pengatur Listrik Lain-lain	1	39.425.000,00	4.928.125,00	34.496.875,00	DPUPR
DLH	Instalsi Pusat Pengatur Listrik Lain-lain	1	24.388.000,00	3.048.500,00	21.339.500,00	DPUPR
DLH	Instalsi Pusat Pengatur Listrik Lain-lain	1	53.193.182,00	2.659.660,00	50.533.522,00	DPUPR
DLH	Jaringan Distribusi Lain-lain	1	192.625.000,00	33.709.375,00	158.915.625,00	DPUPR
DLH	Jaringan Distribusi Lain-lain	1	78.811.600,00	11.821.740,00	66.989.860,00	DPUPR
DLH	Jaringan Distribusi Lain-lain	1	15.900.000,00	2.385.000,00	13.515.000,00	DPUPR
DLH	Jaringan Distribusi Lain-lain	1	18.500.000,00	2.775.000,00	15.725.000,00	DPUPR
DLH	Jaringan Distribusi Lain-lain	1	61.646.000,00	4.165.016,00	57.480.984,00	DPUPR
DINAS PERHUBUNGAN	Instalsi Pusat Pengatur Listrik Lain-lain	1	226.167.000,00	16.962.525,00	209.204.475,00	DPUPR
	JUMLAH	**194**	**67.879.482.701,00**	**19.635.732.957,00**	**48.243.749.744,00**	

LAMPIRAN 26

TRANSFER MASUK ASET TETAP LAINNYA

SKPD Penerima	Aset yang Ditransfer	Jumlah	Nilai Perolehan	Akm. Penyusutan	Nilai Buku	SKPD Pemberi
DPUPR	Buku Laporan Lain-lain	1	7.293.000,00		7.293.000,00	DINAS KESEHATAN
DLH	Tanaman Perkebunan	2	250.000,00		250.000,00	DINAS KESEHATAN
DLH	Tanaman Perkebunan	2	273.000,00		273.000,00	DINAS KESEHATAN
DLH	Tanaman Perkebunan	9	1.350.000,00		1.350.000,00	DINAS KESEHATAN
DLH	Tanaman Perkebunan	19	3.325.000,00		3.325.000,00	DINAS KESEHATAN
DLH	Tanaman Perkebunan	64	12.800.000,00		12.800.000,00	DINAS KESEHATAN
DLH	Tanaman Perkebunan	26	5.200.000,00		5.200.000,00	DINAS KESEHATAN
DLH	Tanaman Perkebunan	2	435.000,00		435.000,00	DINAS KESEHATAN
DLH	Tanaman Perkebunan	190	42.750.000,00		42.750.000,00	DINAS KESEHATAN
DLH	Tanaman Perkebunan	16	3.600.000,00		3.600.000,00	DINAS KESEHATAN
DLH	Tanaman Perkebunan	2	500.000,00		500.000,00	DINAS KESEHATAN
DLH	Tanaman Perkebunan	1	267.000,00		267.000,00	DINAS KESEHATAN
DLH	Tanaman Perkebunan	1	290.660,00		290.660,00	DINAS KESEHATAN
DLH	Tanaman Perkebunan	2	581.340,00		581.340,00	DINAS KESEHATAN
DLH	Tanaman Perkebunan	2	663.000,00		663.000,00	DINAS KESEHATAN
DLH	Tanaman Perkebunan	3	1.050.000,00		1.050.000,00	DINAS KESEHATAN
DLH	Tanaman Perkebunan	5	2.000.000,00		2.000.000,00	DINAS KESEHATAN
DLH	Tanaman Perkebunan	17	8.500.000,00		8.500.000,00	DINAS KESEHATAN
DLH	Tanaman Perkebunan	126	63.000.000,00		63.000.000,00	DINAS KESEHATAN
DLH	Tanaman Perkebunan	2	1.000.000,00		1.000.000,00	DINAS KESEHATAN
DLH	Tanaman Perkebunan	13	6.825.000,00		6.825.000,00	DINAS KESEHATAN
DLH	Tanaman Perkebunan	8	4.200.000,00		4.200.000,00	DINAS KESEHATAN
DLH	Tanaman Perkebunan	52	27.300.000,00		27.300.000,00	DINAS KESEHATAN
DLH	Tanaman Perkebunan	6	3.532.000,02		3.532.000,02	DINAS KESEHATAN
DLH	Tanaman Perkebunan	2	1.189.000,00		1.189.000,00	DINAS KESEHATAN
DLH	Tanaman Perkebunan	10	6.690.000,00		6.690.000,00	DINAS KESEHATAN
DLH	Tanaman Perkebunan	4	3.000.000,00		3.000.000,00	DINAS KESEHATAN
DLH	Tanaman Perkebunan	1	760.000,00		760.000,00	DINAS KESEHATAN
DLH	Tanaman Perkebunan	12	9.408.000,00		9.408.000,00	DINAS KESEHATAN
DLH	Tanaman Perkebunan	4	3.800.000,00		3.800.000,00	DINAS KESEHATAN
DLH	Tanaman Perkebunan	4	3.923.000,00		3.923.000,00	DINAS KESEHATAN
DLH	Tanaman Perkebunan	1	1.000.000,00		1.000.000,00	DINAS KESEHATAN
DLH	Tanaman Perkebunan	54	54.000.000,00		54.000.000,00	DINAS KESEHATAN
DLH	Tanaman Perkebunan	3	3.000.000,00		3.000.000,00	DINAS KESEHATAN
DLH	Tanaman Perkebunan	3	3.422.000,01		3.422.000,01	DINAS KESEHATAN
DLH	Tanaman Perkebunan	2	2.354.000,00		2.354.000,00	DINAS KESEHATAN
DLH	Tanaman Perkebunan	103	133.900.000,00		133.900.000,00	DINAS KESEHATAN
DLH	Tanaman Perkebunan	29	43.500.000,00		43.500.000,00	DINAS KESEHATAN
DLH	Tanaman Perkebunan	1	1.818.000,00		1.818.000,00	DINAS KESEHATAN
DLH	Tanaman Perkebunan	1	2.100.000,00		2.100.000,00	DINAS KESEHATAN
DLH	Tanaman Perkebunan	1	2.283.000,00		2.283.000,00	DINAS KESEHATAN
DLH	Tanaman Perkebunan	10	23.000.000,00		23.000.000,00	DINAS KESEHATAN
DLH	Tanaman Perkebunan	3	7.064.000,01		7.064.000,01	DINAS KESEHATAN
DLH	Tanaman Perkebunan	5	11.777.000,00		11.777.000,00	DINAS KESEHATAN
DLH	Tanaman Perkebunan	2	4.756.000,00		4.756.000,00	DINAS KESEHATAN
DLH	Tanaman Perkebunan	3	7.500.000,00		7.500.000,00	DINAS KESEHATAN
DLH	Tanaman Perkebunan	2	5.177.000,00		5.177.000,00	DINAS KESEHATAN
DLH	Tanaman Perkebunan	2	5.474.000,00		5.474.000,00	DINAS KESEHATAN
DLH	Tanaman Perkebunan	5	14.868.000,00		14.868.000,00	DINAS KESEHATAN
DLH	Tanaman Perkebunan	3	9.000.000,00		9.000.000,00	DINAS KESEHATAN
DLH	Tanaman Perkebunan	31	93.000.000,00		93.000.000,00	DINAS KESEHATAN
DLH	Tanaman Perkebunan	70	217.000.000,00		217.000.000,00	DINAS KESEHATAN
DLH	Tanaman Perkebunan	52	161.850.000,00		161.850.000,00	DINAS KESEHATAN
DLH	Tanaman Perkebunan	9	28.636.362,00		28.636.362,00	DINAS KESEHATAN
DLH	Tanaman Perkebunan	12	38.181.816,00		38.181.816,00	DINAS KESEHATAN
DLH	Tanaman Perkebunan	1	3.181.822,00		3.181.822,00	DINAS KESEHATAN
DLH	Tanaman Perkebunan	2	6.500.000,00		6.500.000,00	DINAS KESEHATAN
DLH	Tanaman Perkebunan	1	3.257.000,00		3.257.000,00	DINAS KESEHATAN
DLH	Tanaman Perkebunan	10	32.570.000,00		32.570.000,00	DINAS KESEHATAN
DLH	Tanaman Perkebunan	1	3.500.000,00		3.500.000,00	DINAS KESEHATAN
DLH	Tanaman Perkebunan	2	7.134.000,00		7.134.000,00	DINAS KESEHATAN
DLH	Tanaman Perkebunan	3	10.701.999,99		10.701.999,99	DINAS KESEHATAN
DLH	Tanaman Perkebunan	2	10.495.000,00		10.495.000,00	DINAS KESEHATAN
DLH	Tanaman Perkebunan	7	44.590.000,00		44.590.000,00	DINAS KESEHATAN
DLH	Tanaman Perkebunan	4	28.258.000,00		28.258.000,00	DINAS KESEHATAN
DLH	Tanaman Perkebunan	1	7.500.000,00		7.500.000,00	DINAS KESEHATAN
DLH	Tanaman Perkebunan	4	40.000.000,00		40.000.000,00	DINAS KESEHATAN
DLH	Tanaman Perkebunan	4	41.354.000,00		41.354.000,00	DINAS KESEHATAN

SKPD Penerima	Aset yang Ditransfer	Jumlah	Nilai Perolehan	Akm. Penyusutan	Nilai Buku	SKPD Pemberi
DLH	Tanaman Perkebunan	5	55.770.050,00		55.770.050,00	DINAS KESEHATAN
DLH	Tanaman Perkebunan	1	11.891.000,00		11.891.000,00	DINAS KESEHATAN
DLH	Tanaman Perkebunan	3	39.000.000,00		39.000.000,00	DINAS KESEHATAN
DLH	Tanaman Perkebunan	1	14.270.000,00		14.270.000,00	DINAS KESEHATAN
DLH	Tanaman Perkebunan	1	14.855.000,00		14.855.000,00	DINAS KESEHATAN
DLH	Tanaman Perkebunan	4	100.000.000,00		100.000.000,00	DINAS KESEHATAN
DLH	Tanaman Perkebunan	1	27.430.000,00		27.430.000,00	DINAS KESEHATAN
KEL. BANDENGAN	Ilmu Pengetahuan Umum	1	100.000,00		100.000,00	DINAS KESEHATAN
KEL. BANDENGAN	Ilmu Pengetahuan Umum	1	100.000,00		100.000,00	DINAS KESEHATAN
KEL. BANDENGAN	Ilmu Pengetahuan Umum	1	100.000,00		100.000,00	DINAS KESEHATAN
KEL. BANDENGAN	Ilmu Pengetahuan Umum	1	100.000,00		100.000,00	DINAS KESEHATAN
KEL. BANDENGAN	Ilmu Pengetahuan Umum	1	100.000,00		100.000,00	DINAS KESEHATAN
KEL. BANDENGAN	Ilmu Pengetahuan Umum	1	100.000,00		100.000,00	DINAS KESEHATAN
KEL. BANDENGAN	Ilmu Pengetahuan Umum	1	100.000,00		100.000,00	DINAS KESEHATAN
KEL. KRAPYAK	Buku	1	100.000,00		100.000,00	DINAS KESEHATAN
KEL. PADUKUHAN KRATON	Ilmu Pengetahuan Umum	1	100.000,00		100.000,00	DINAS KESEHATAN
KEL. KURIPAN YOSOREJO	BUKU UMUM LAIN-LAIN	1	100.000,00		100.000,00	DINAS KESEHATAN
KEL. PODOSUGIH	Buku Umum Lain-lain	1	170.000,00		170.000,00	DINAS KESEHATAN
KEL. PODOSUGIH	Buku Umum Lain-lain	1	100.000,00		100.000,00	DINAS KESEHATAN
KEL. PODOSUGIH	Buku Umum Lain-lain	1	100.000,00		100.000,00	DINAS KESEHATAN
KEL. SETONO	Buku Ilmu Pengetahuan Praktis Lain-lain	1	100.000,00		100.000,00	DINAS KESEHATAN
KEL. SETONO	Buku Ilmu Pengetahuan Praktis Lain-lain	1	100.000,00		100.000,00	DINAS KESEHATAN
KEL. SETONO	Buku Ilmu Pengetahuan Praktis Lain-lain	1	100.000,00		100.000,00	DINAS KESEHATAN
KEL. SETONO	Buku Ilmu Pengetahuan Praktis Lain-lain	1	100.000,00		100.000,00	DINAS KESEHATAN
KEL. SETONO	Buku Ilmu Pengetahuan Praktis Lain-lain	1	100.000,00		100.000,00	DINAS KESEHATAN
KEL. SETONO	Buku Ilmu Pengetahuan Praktis Lain-lain	1	100.000,00		100.000,00	DINAS KESEHATAN
KEL. SETONO	Buku Ilmu Pengetahuan Praktis Lain-lain	1	100.000,00		100.000,00	DINAS KESEHATAN
JUMLAH		**1093**	**1.604.744.050,03**		**1.604.744.050,03**	

LAMPIRAN 27

KOREKSI KURANG ASET TETAP LAINNYA KARENA PENYESUAIAN KEBIJAKAN AKUNTANSI

No	OPD	Dikoreksi Menjadi Ektrakompatibel	
		Unit	Nilai
1	SEKRETARIAT DPRD	930	51.686.361,00
2	DINDIK	941.745	19.268.829.215,03
3	DINKES	6	184.000,00
4	RSUD Bendan	149	6.734.590,00
5	PUSKESMAS TIRTO	290	2.677.000,00
6	PUSKESMAS KUSUMA BANGSA	1.490	77.480.000,00
7	PUSKESMAS PEKALONGAN SELATAN	15	500.000,00
8	DINSOS P2KB	6	403.000,00
9	DPMPPA	4	255.500,00
10	DLH	30	1.843.500,00
11	DINHUB	90	4.450.000,00
12	DISKOMINFO	182	11.689.600,00
13	DPMPTSP	66	3.295.100,00
14	DINARPUS	68.845	2.299.394.419,00
15	DKP	96	3.719.195,46
16	DINDAGKOP	31	1.818.000,00
17	DINPERINAKER	64	2.029.500,00
18	BAPPEDA	142	8.127.340,00
19	BKPSDM	8	436.000,00
20	INSPEKTORAT	56	3.274.200,00
21	BAGIAN HUKUM	257	16.415.000,00
22	BAGIAN ORGANISASI	6	421.900,00
23	BAGIAN UMUM	5	324.500,00
24	KEC. PEKALONGAN UTARA	11	742.500,00
25	KEL. KANDANG PANJANG	166	6.308.000,00
26	KEL. PANJANG WETAN	150	7.552.300,00
27	KEL. DEGAYU	128	6.899.400,00
28	KEL. BANDENGAN	38	2.322.000,00
29	KEL. KRAPYAK	221	6.033.020,00
30	KEL. PADUKUHAN KRATON	165	1.650.000,00
31	KEL. PANJANG BARU	99	6.164.000,00
32	KEL. JENGGOT	1.101	25.599.000,00
33	KEL. BUARAN KRADENAN	216	9.683.000,00
34	KEL. KURIPAN KERTOHARJO	185	9.032.000,00
35	KEL. KURIPAN YOSOREJO	103	4.569.000,00
36	KEL. SOKO DUWET	1.130	25.238.000,00
37	KEL. BANYURIP	115	3.680.000,00
38	KEC. PEKLAONGAN BARAT	1	60.000,00
39	KEL. MEDONO	201	10.325.000,00
40	KEL. PODOSUGIH	1.246	32.837.100,00
41	KEL. TIRTO	222	8.065.900,00
42	KEL. SAPURO KEBULEN	155	6.050.000,00
43	KEL. BENDAN KERGON	144	7.976.200,00
44	KEL. PASIRKRATONKRAMAT	144	8.172.775,00
45	KEL. PRINGREJO	344	11.050.000,00
46	KEL. KAUMAN	1.094	24.638.000,00

47	KEL. PONCOL	128	6.812.000,00
48	KEL. KLEGO	185	7.440.000,00
49	KEL. GAMER	190	8.099.150,00
50	KEL. NOYONTAANSARI	272	9.777.000,00
51	KEL. SETONO	199	7.675.300,00
52	KEL. KALI BAROS	203	8.017.150,00
	TOTAL	**1.023.069**	**22.038.455.715,49**

LAMPIRAN 28

RINCIAN BELANJA MODAL TIDAK DIKAPITALISASI ASET TETAP LAINNYA

SKPD	Belanja Modal tidak di Kapitalisasi dan Ekstrakomtabel KIB E				
	Jumlah	Ekstrakomtabel	Persediaan	BM tidak dikapitalisasi	Penjelasan
SDN Kramatsari 01	41.176.900,00	41.176.900,00			pengadaan 1017 buah buku yang tidak memenuhi batas minimal aset tetap
SDN Bendan 01	26.485.000,00	26.485.000,00			pengadaan 663 buku yang tidak memenuhi batas minimal aset tetap
Kel. Kandang Panjang	504.000,00	504.000,00			pengadaan 6 buku umum lain2 yang tidak memenuhi batas minimal aset tetap
Kel. Kuripan Kertoharjo	1.738.250,00	1.738.250,00			pengadaan 30 buku umum lain2 yang tidak memenuhi batas minimal aset tetap
Kel. Sapuro Kebulen	1.898.000,00	1.898.000,00			pengadaan 32 Buku Ilmu Pengetahuan Praktis Lain-lain yang tidak memenuhi batas minimal aset tetap
DPMPPA	96.000,00	96.000,00			Buku Ilmu pengetahuan umum yang tidak memenuhi batas minimal aset tetap
KEC PEKALONGAN TIMUR	1.000.000,00	1.000.000,00			Pengadaan 21 Buku Ilmu Pengetahuan Praktis Lain-lain yang tidak memenuhi batas minimal aset tetap
Kel. Kuripan Yosorejo	1.272.500,00	1.272.500,00			Pengadaan Buku Umum Lain-lain yang tidak memenuhi batas minimal aset tetap
Kel. Panjang Wetan	2.071.700,00	2.071.700,00			Pengadaan 26 Buku Umum Lain-lain yang tidak memenuhi batas minimal aset tetap
Kelurahan Bendan Kergon	23.739.200,00	1.319.200,00	22.420.000,00		Pengadaan 27 Buku Umum yang tidak memenuhi batas minimal aset tetap
Kelurahan Kalibaros	1.645.200,00	1.645.200,00			Pengadaan 21 Buku Umum yang tidak memenuhi batas minimal aset tetap
Kelurahan Kauman	964.450,00	964.450,00			Pengadaan 5 Buku Arsitektur,5 Buku Agama Islam,1 Ilmu Pengetahuan Umum yang tidak memenuhi batas minimal aset tetap
KELURAHAN KLEGO	2.000.000,00	2.000.000,00			Pengadaan 40 buku ilmu Pengetahuan umum yang tidak memenuhi batas minimal aset tetap
KELURAHAN SETONO	4.088.080,00	4.088.080,00			pengadaan 66 buku umum lain2 yang tidak memenuhi batas minimal aset tetap
Kelurahan Krapyak	415.000,00	415.000,00			pengadaan 5 buku umum lain2 yang tidak memenuhi batas minimal aset tetap
Kelurahan Pringrejo	1.218.000,00	1.218.000,00			Pengadaa 16 Buku Ilmu pengetahuan umum yang tidak memenuhi batas minimal aset tetap
Kelurahan Degayu	118.950,00	118.950,00			Pengadaa 3 Buku umum yang tidak memenuhi batas minimal aset tetap
DINARPUS	127.509.922,00	127.509.922,00			Pengadaan Buku Umum yang tidak memenuhi batas minimal aset tetap
Kecamatan Pekalongan Barat	430.000,00	430.000,00			pengadaan 6 buku umum lain2 yang tidak memenuhi batas minimal aset tetap
KELURAHAN PASIR KRATONKRAMAT	2.000.000,00	2.000.000,00			pengadaan 32 buku umum lain2 yang tidak memenuhi batas minimal aset tetap
Kelurahan Gamer	1.784.100,00	1.784.100,00			pengadaan 29 buku Ilmu Pengetahuan Umum yang tidak memenuhi batas minimal aset tetap
SDN BANDENGAN 01	21.662.500,00	21.662.500,00			Pengadaan 25 Buku Umum Lain-lain, 153 Buku Ilmu Bahasa Lain-Lain, 59 Buku Agama, 59 Buku Ilmu Bahasa Lain-Lain, 85 Buku Matematika, 28 Buku Pengetahuan Alam, 2 Buku Agama, 2 Buku Ilmu Bahasa Lain-Lain, 3 Buku Matematika, 8 Buku Kesenian Lain-Lain yang tidak memenuhi batas minimal aset tetap
SDN BANDENGAN 02	7.491.500,00	7.491.500,00			Pengadaan 273 Buku umum yang tidak memenuhi batas minimal aset tetap
SDN BANYURIP AGENG	4.470.600,00	4.470.600,00			Pengadaan 218 Buku umum yang tidak memenuhi batas minimal aset tetap
SDN Baros	1.763.200,00	1.763.200,00			Pengadaan 78 Buku umum yang tidak memenuhi batas minimal aset tetap
SDN BENDAN 03	13.158.758,00	13.158.758,00			Pengadaan 147 Buku Umum Lain-lain, 119 Buku Agama lain-lain, 52 Buku Ilmu Bahasa Lain-lain, 60 Buku Matematika dan Pengetahuan lain-lain, 21 Buku Arsitektur, Kesenian, Olahraga lain-lain yang tidak memenuhi batas minimal aset tetap
SDN BENDAN 04	13.161.000,00	13.161.000,00			Pengadaan 164 Buku umum yang tidak memenuhi batas minimal aset tetap
SDN BENDAN 08	4.830.000,00	4.830.000,00			Pengadaan 49 Ilmu Pengetahuan Umum, 40 Agama Islam yang tidak memenuhi batas minimal aset tetap
SDN Buaran	10.441.200,00	10.441.200,00			Pengadaan 96 Buku Matematika, 60 Tema 1 kls 3, 56 Buku PAIBP, 32 Ilmu Pengetahuan Umum, 68 Buku Referensi, 59 Pengetahuan Bahasa Inggris, 5 Sejarah yang tidak memenuhi batas minimal aset tetap

SKPD	Belanja Modal tidak di Kapitalisasi dan Ekstrakomtabel KIB E				
	Jumlah	Ekstrakomtabel	Persediaan	BM tidak dikapitalisasi	Penjelasan
SDN DEGAYU 01	10.750.000,00	10.750.000,00			Pengadaan 278 Ilmu Pengetahuan Umum yang tidak memenuhi batas minimal aset tetap
SDN Keputran 04	11.205.000,00	11.205.000,00			Pengadaan 212 Buku Umum yang tidak memenuhi batas minimal aset tetap
SDN Poncol 02	37.892.039,00	37.892.039,00			Pengadaan 249 Buku umum lain lain, 176 Agama Islam, 352 Pengetahuan bahasa inggris, 182 Buku arsitektur, kesenian, Olahraga lain lain yang tidak memenuhi batas minimal aset tetap
SDN Krapyak Lor 05	13.670.600,00	13.670.600,00			Pengadaan 27 Buku Ensyclopedia, Kamus, Referensi, 429 Buku Ilmu Pengetahuan Umum yang tidak memenuhi batas minimal aset tetap
SDN DEGAYU 02	23.283.000,00	23.283.000,00			Pengadaan 525 Ilmu Pengetahuan Umum yang tidak memenuhi batas minimal aset tetap
SD NEGERI DEKORO	5.225.454,00	5.225.454,00			Pengadaan 29 Ilmu Pengetahuan Umum, 46 Agama Islam, 4 Pendidikan, 45 Pengetahuan Bahasa Indonesia, 4 Pengetahuan Bahasa Inggris, 63 Matematika, 2 Seni Lukis, Ukir, 2 Musik yang tidak memenuhi batas minimal aset tetap
SDN Dukuh 01	3.429.100,00	3.429.100,00			Pengadaan 7 Buku Ilmu Pengetahuan Praktis Lain-lain, 28 Buku Ilmu Bahasa lain-lain, 42 Buku Matematika & Pengetahuan alam lainnya, 42 Buku Agama lain-lain, 7 Buku arsitektur, kesenian, OR yang tidak memenuhi batas minimal aset tetap
SDN Duwet	3.436.000,00	3.436.000,00			Pengadaan 178 Buku Umum dan Lain -Lain yang tidak memenuhi batas minimal aset tetap
SDN Gamer 01	16.969.700,00	16.969.700,00			Pengadaan 524 Ensyclopedia, Kamus, Buku Referensi yang tidak memenuhi batas minimal aset tetap
SDN Kandang Panjang 02	35.994.000,00	35.994.000,00			Pengadaan 627 Buku Umum yang tidak memenuhi batas minimal aset tetap
SDN Kandang Panjang 01	17.411.000,00	17.411.000,00			Pengadaan 629 Buku Umum lain-lain yang tidak memenuhi batas minimal aset tetap
SDN Jenggot	9.264.100,00	9.264.100,00			Pengadaan 273 Buku Umum yang tidak memenuhi batas minimal aset tetap
SDN Gamer 02	3.330.000,00	3.330.000,00			Pengadaan 37 Buku Umum lain-lain yang tidak memenuhi batas minimal aset tetap
SDN Kandang Panjang 10	47.808.300,00	47.808.300,00			Pengadaan 47 BUKU SPM KLS 6, 372 Ilmu Pengetahuan Umum, 170 Agama Islam, 227 Matematika, 121 Pengetahuan Bahasa Indonesia, 2 Pengetahuan Bahasa Inggris, 32 Permainan dan Olahraga yang tidak memenuhi batas minimal aset tetap
SDN KARANGMALANG	11.471.600,00	11.471.600,00			Pengadaan 331 Buku Umum yang tidak memenuhi batas minimal aset tetap
SDN Kebulen	2.988.000,00	2.988.000,00			Pengadaan 35 Buku Umum yang tidak memenuhi batas minimal aset tetap
SD Negeri Keputran 06	21.746.500,00	21.746.500,00			Pengadaan 750 Buku Umum yang tidak memenuhi batas minimal aset tetap
SDN Kertoharjo 01	13.862.500,00	13.862.500,00			Pengadaan 98 Buku Pengetahuan Bahasa Indonesia, 97 Buku Pengetahuan Bahasa Inggris, 54 Buku Agama Islam, 123 Buku Matematika, 2 Buku Seni Lukis, Ukir, 68 Buku Ilmu Pengetahuan Umum, 45 Buku Ensyclopedia, Kamus, Buku Referensi yang tidak memenuhi batas minimal aset tetap
SDN Kertoharjo 02	8.941.200,00	8.941.200,00			Pengadaan 149 Buku Ilmu Pengetahuan Umum, 40 Buku Pengetahuan Bahasa Indonesia, 40 Buku Pengetahuan Bahasa Inggris, 40 Buku Agama Islam yang tidak memenuhi batas minimal aset tetap
SDN KLEGO 01	33.306.000,00	33.006.000,00	300.000,00		Pengadaan 750 Buku Umum, 1 Speaker yang tidak memenuhi batas minimal aset tetap
SDN KLEGO 04	5.717.791,00	5.717.791,00			Pengadaan 97 Buku Umum Lain-lain, 99 Buku Matematika & Pengetahuan Alam Lain-lain, 21 Buku Ilmu Pengetahuan Praktis Lain-lain, 52 Buku Ilmu Bahasa Lain-lain, 52 Buku Agama Lain-lain yang tidak memenuhi batas minimal aset tetap
SDN Kradenan 01	35.288.568,00	35.288.568,00			Pengadaan 984 Buku Umum yang tidak memenuhi batas minimal aset tetap
SDN Kradenan 04	12.294.000,00	12.294.000,00			Pengadaan 448 Buku Ilmu Bahasa Lain-lain, 32 Buku Ilmu Pengetahuan Praktis Lain-lain yang tidak memenuhi batas minimal aset tetap
SDN Krapyak Kidul 02	11.328.800,00	11.328.800,00			Pengadaan 124 Ilmu Pengetahuan Umum, 60 Pengetahuan Bahasa Inggris, 2 Seni Lukis, Ukir, 60 Agama Islam, 89 Matematika, 2 Musik, 60 Pengetahuan Bahasa Indonesia yang tidak memenuhi batas minimal aset tetap
SDN Krapyak Lor 01	8.288.900,00	8.288.900,00			162 Buku Umum Lain-lain, 90 Buku Matematika & Pengetahuan Alam Lain-lain, 31 Buku Agama Lain-lain
SDN Krapyak Lor 02	10.836.000,00	10.836.000,00			Pengadaan 162 Ilmu Pengetahuan Umum yang tidak memenuhi batas minimal aset tetap

SKPD	Belanja Modal tidak di Kapitalisasi dan Ekstrakomtabel KIB E				
	Jumlah	Ekstrakomtabel	Persediaan	BM tidak dikapitalisasi	Penjelasan
SDN Krapyak Lor 04	11.044.000,00	11.044.000,00			Pengadaan 20 Buku Umum Lain-lain, 83 Buku Matematika, 57 Buku Agama Islam, 28 Buku Pengetahuan Bhs Inggris, 56 Buku Pancasila, 57 Buku Pengetahuan Bhs Indonesia, 26 Buku Ilmu Pengetahuan Umum, 13 Buku Perpustakaan cetak lainnya, 13 Buku PJOK yang tidak memenuhi batas minimal aset tetap
SDN Kraton Kidul	8.068.000,00	8.068.000,00			Pengadaan 22 Ensyclopedia, Kamus, Buku Referensi, 15 Buku Agama Lain-lain, 40 Pengetahuan Bahasa Indonesia, 51 Matematika, 31 Pengetahuan Bahasa Inggris, 19 Agama Islam yang tidak memenuhi batas minimal aset tetap
SDN Kraton	30.544.380,00	30.544.380,00			Pengadaan 32 Buku Umum Lain-lain, 172 Buku Ilmu bahasa Lain-lain, 56 Buku Matematika & Pengetahuan alam lainnya, 4 Buku arsitektur, kesenian, OR yang tidak memenuhi batas minimal aset tetap
SDN Kuripan Kidul 02	597.000,00	597.000,00			Pengadaan 20 Buku Umum lain-lain yang tidak memenuhi batas minimal aset tetap
SDN Kuripan Lor 01	8.167.000,00	8.167.000,00			Pengadaan 6 Buku umum lain-lain, 73 Pengetahuan Bahasa Indonesia, 108 Ilmu Pengetahuan Umum, 108 Matematika, 338 Agama Islam yang tidak memenuhi batas minimal aset tetap
SDN Kuripan Lor 02	9.386.885,00	9.386.885,00			Pengadaan 36 Buku Umum Lain-lain, 30 Pengetahuan Bahasa Indonesia, 30 Matematika, 45 Pengetahuan Bahasa Inggris, 30 Agama Islam, 53 Ilmu pengetahuan umum yang tidak memenuhi batas minimal aset tetap
SDN LANDUNGSARI 01	52.796.100,00	52.796.100,00			Pengadaan 483 Buku Ilmu soail lain-lain, 199 Agama Islam, 331 Pengetahuan Bahasa Indonesia, 196 Matematika yang tidak memenuhi batas minimal aset tetap
SDN LANDUNGSARI 04	18.121.000,00	18.121.000,00			Pengadaan 74 Buku ESPS IPAS, 24 Buku Seni Budaya dan Prakarya , 66 Buku Esps Pkn, 113 Buku Matematika , 113 Bahasa Indonesia, 57 Agama islam yang tidak memenuhi batas minimal aset tetap
SDN LANDUNGSARI 05	5.212.000,00	5.212.000,00			Pengadaan 24 Pendidikan, 25 Buku agama lain2, 28 Ensyclopedia, kamus, Buku referensi, 43 Matematika, 15 Ilmu Pengetahuan Umum yang tidak memenuhi batas minimal aset tetap
SDN MEDONO 01	29.625.000,00	29.625.000,00			Pengadaan 30 Buku Agama Islam, 85 Buku Umum Lain-lain, 30 Buku Permainan dan Olah Raga, 45 Buku Seni Gambar dan Grafika, 30 Buku Pengetahuan Bahasa Inggris, 45 Buku Pengetahuan Bahasa Indonesia, 75 Buku Ilmu Pengetahuan Umum, 45 Matematika yang tidak memenuhi batas minimal aset tetap
SDN MEDONO 04	14.242.738,00	14.242.738,00			252 Ensyclopedia, Kamus, Buku Referensi, 96 Matematika, 64 Pengetahuan Bahasa Inggris, 64 Pengetahuan Bahasa Indonesia, 64 Pengetahuan Bahasa Indonesia, 64 Agama Islam
SDN MEDONO 07	17.924.574,00	17.924.574,00			Pengadaan 597 Buku yang tidak memenuhi batas minimal aset tetap
SDN MEDONO 08	10.069.900,00	10.069.900,00			Pengadaan 382 Buku ilmu pengetahuan umum yang tidak memenuhi batas minimal aset tetap
SDN Pabean	16.736.000,00	16.736.000,00			Pengadaan 209 Buku ilmu pengetahuan umum yang tidak memenuhi batas minimal aset tetap
SDN Panjang Wetan 01	32.051.000,00	32.051.000,00			Pengadaan 403 Buku ilmu pengetahuan umum yang tidak memenuhi batas minimal aset tetap
SDN Panjang Wetan 03	7.045.000,00	7.045.000,00			Pengadaan 244 Buku ilmu pengetahuan umum yang tidak memenuhi batas minimal aset tetap
SDN Panjang Wetan 04	29.670.000,00	29.670.000,00			129 Buku umum lain2, 120 matematika, 80 Ilmu Pengetahuan Umum, 55 Buku agama lain2
SDN PASIRSARI 01	4.912.000,00	4.912.000,00			Pengadaan 226 Buku yang tidak memenuhi batas minimal aset tetap
SDN Pasirsari 02	4.251.000,00	4.251.000,00			Pengadaan 12 Buku Ilmu Pengetahuan Umum , 25 Agama Islam, 25 Pengetahuan Bahasa Indonesia, 30 Pengetahuan Bahasa Inggris, 35 Matematika, 21 Ilmu Pengetahuan Umum yang tidak memenuhi batas minimal aset tetap
SD NEGERI PODOSUGIH 01	17.929.564,00	17.929.564,00			59 Buku Umum Lain-lain, 99 Buku Pendamping Bahasa Inggris, 84 Agama Islam, 84 Pengetahuan Bahasa Indonesia, 129 Matematika
SDN Podosugih 03	12.468.000,00	12.468.000,00			Pengadaan 146 Buku yang tidak memenuhi batas minimal aset tetap
SDN Poncol 01	17.410.800,00	17.410.800,00			Pengadaan 30 Buku Umum Lain-lain, 676 Ilmu Pengetahuan Umum yang tidak memenuhi batas minimal aset tetap

SKPD	Belanja Modal tidak di Kapitalisasi dan Ekstrakomtabel KIB E				
	Jumlah	Ekstrakomtabel	Persediaan	BM tidak dikapitalisasi	Penjelasan
SDN Poncol 03	5.132.700,00	5.132.700,00			Pengadaan 24 Buku Umum Lain-lain, 18 Pengetahuan Bahasa Indonesia, 6 Buku Geografi, Biografi , Sejarah Lain-lain, 33 Matematika, 18 Agama Islam, 4 Buku Arsitektur, Kesenian, Olah Raga Lain-lain, 16 Pengetahuan Bahasa Inggris, 15 Buku Matematika & Pengetahuan Alam Lain-lain yang tidak memenuhi batas minimal aset tetap
SDN Pringlangu	3.708.000,00	3.708.000,00			Pengadaan 43 Buku Ilmu Pengetahuan Umumu yang tidak memenuhi batas minimal aset tetap
SDN Sampangan 01	20.124.000,00	20.124.000,00			188 Ilmu Pengetahuan Umum, 249 Pengetahuan Bahasa Jawa, 30 Agama Kristen, 10 Agama Islam, 109 Matematika
SDN Sapuro 01	28.611.232,00	28.111.232,00	500.000,00		114 Ilmu Pengetahuan Umum, 136 Agama Islam, 136 Pengetahuan Bahasa Indonesia, 109 Seni Gambar, Grafika, 8 Musik, 93 Pendidikan, 85 Permainan dan Olah Raga, 93 Pengetahuan Bahasa Inggris, 137 Matematika
SDN Sapuro 05	15.029.500,00	15.029.500,00			4 Alat tenis meja- bed pingpong, 2 Buku Kesenian, 130 Buku Agama Lain-lain, 30 Buku Matematika, 72 Buku Ilmu Bahasa, 8 Buku Agama Islam
SDN Soko	4.243.000,00	4.243.000,00			Pengadaan 204 Buku yang tidak memenuhi batas minimal aset tetap
SDN Sokorejo	13.265.000,00	13.265.000,00			Pengadaan 502 Buku yang tidak memenuhi batas minimal aset tetap
SDN Tegalrejo	10.381.600,00	10.381.600,00			Pengadaan 76 bahasa indonesia, 41 bahasa inggris, 114 matematika, 63 Buku Ilmu Sosial lain2, 76 Agama Islam, 38 pengetahuan alam dan sosial guru kls 4 yang tidak memenuhi batas minimal aset tetap
SD Negeri Tirto 01	3.113.590,00	3.113.590,00			Pengadaan 23 Buku umum lain-lain, 6 Buku ilmu pengetahuan, 4 Buku agama lain2, 42 Buku ilmu bahasa lain2, 55 buku matematika dan pengetahuan lain2, 3 Buku arsitekur yang tidak memenuhi batas minimal aset tetap
SDN Tirto 03	70.331.000,00	70.331.000,00			130 Buku Umum Lain2, 130 pengetahuan'Bahasa Indonesia, 395 buku matematikika, 195 Buku agama lain2
SDN YOSOREJO 01	6.193.800,00	6.193.800,00			18 Buku Umum lain-lain, 46 Pengetahuan bahasa Indonesia, 72 Matematika, 46 Pengetahuan Bahasa Inggris, 46 Agama Islam, 26 Ilmu Pengetahuan Umum
SDN YOSOREJO 02	9.482.600,00	9.482.600,00			144 Ilmu pengetahuan umum, 18 Ilmu pengetahuan umum, 198 buku ilmu bahasa lain2, 76 ensyclopedia, kamus, buku, referensi
SMP N 01	15.192.600,00	15.192.600,00			Pengadaan 682 Buku yang tidak memenuhi batas minimal aset tetap
SMP N 02	40.595.200,00	40.595.200,00			Pengadaan 1621 Buku yang tidak memenuhi batas minimal aset tetap
SMP N 03	30.114.736,00	30.114.736,00			Pengadaan 1310 Buku yang tidak memenuhi batas minimal aset tetap
SMP N 04	46.715.000,00	46.715.000,00			Pengadaan 205 Pengetahuan Bahasa Indonesia, 475 Pengetahuan Bahasa Inggris, 200 Matematika, 5 Permainan dan Olah Raga, 815 Ilmu Pengetahuan Umum yang tidak memenuhi batas minimal aset tetap
SMP N 05	925.000,00		925.000,00		Pengadaan 4 Alat Peraga Kesenian Lain-lain yang tidak memenuhi batas minimal aset tetap
SMP N 06	58.708.900,00	57.863.900,00	845.000,00		Pengadaan 2129 Buku & 13 Alat musik lain-lain yang tidak memenuhi batas minimal aset tetap
SMP N 07	34.031.500,00	34.031.500,00			Pengadaan 1435 Buku yang tidak memenuhi batas minimal aset tetap
SMP N 08	43.250.500,00	43.250.500,00			Pengadaan 1744 Buku yang tidak memenuhi batas minimal aset tetap
SMP N 11	51.277.300,00	51.277.300,00			Pengadaan 1858 Buku yang tidak memenuhi batas minimal aset tetap
SMP N 12	29.220.422,00	28.420.422,00	800.000,00		Pengadaan 1442 Buku yang tidak memenuhi batas minimal aset tetap
SMP N 13	32.073.300,00	32.073.300,00			Pengadaan 1431 Buku yang tidak memenuhi batas minimal aset tetap
SMP N 14	25.342.092,00	25.342.092,00			Pengadaan 1902 Buku yang tidak memenuhi batas minimal aset tetap
SMP N 15	19.265.300,00	19.265.300,00			Pengadaan 400 Buku yang tidak memenuhi batas minimal aset tetap
SMP N 16	15.751.000,00	15.751.000,00			Pengadaan 710 Buku yang tidak memenuhi batas minimal aset tetap
SMP N 17	4.176.000,00	4.176.000,00			Pengadaan 240 Buku ilmu bahasa lain lainyang tidak memenuhi batas minimal aset tetap
TK Cempaka Jaya	7.146.000,00		7.146.000,00		Pengadaan barang yang tidak memenuhi kriteria aset tetap
TK Pembina Utara	2.370.000,00		2.370.000,00		Pengadaan barang yang tidak memenuhi kriteria aset tetap
TK Pembina Timur	2.520.000,00		2.520.000,00		Pengadaan barang yang tidak memenuhi kriteria aset tetap

SKPD	Belanja Modal tidak di Kapitalisasi dan Ekstrakomtabel KIB E				
	Jumlah	Ekstrakomtabel	Persediaan	BM tidak dikapitalisasi	Penjelasan
TK Pembina Barat	1.148.000,00		1.148.000,00		Pengadaan barang yang tidak memenuhi kriteria aset tetap
DINDIK	320.500,00		320.500,00		Pengadaan barang yang tidak memenuhi kriteria aset tetap
Kecamatan Pekalongan Utara	1.100.000,00	1.100.000,00			Pengadaan 16 Buku umum lain2 yang tidak memenuhi batas minimal aset tetap
Jumlah	**1.744.003.475,00**	**1.704.708.975,00**	**39.294.500,00**	**-**	

LAMPIRAN 29

TANAH EKS BENGKOK YANG TERKENA ROB

No	Kelurahan	Letak/Alamat	Tahun Perolehan	Luas Tanah	Penggunaan	Nilai	Keterangan
1	Bandengan	Bandengan	30/12/1955	3.488	Bengkok Lurah	229.336.000	Leter C No. 1 Persil 11/II Luas 3.488 M2
		Bandengan	31/12/1955	6.725	Bengkok sekretaris	442.168.750	Leter C No. 2 Persil 15 / II Luas 6.725 M2
		Bandengan	31/12/1955	3.388	Bengkok Kesra	222.524.586	Leter C No. 9 Persil 16 / II Luas 3.388 M2
		Bandengan	31/12/1955	8.400	Bengkok K Umum	552.300.000	Leter C No. 9 Persil 26 / III Luas 4.150 M2
		Bandengan	31/12/1955	4.650	Bengkok Kasi Pemerintahan	305.737.500	Leter C No. 7 Persil 20 / II Luas 8.400 M2
		Bandengan	31/12/1955	4.650	Bengkok kasi Pembangunan	305.737.500	Leter C No. 5 Persil 35 / I Luas 4.650 M2
		Bandengan	31/12/1955	4.613	Bengkok Keuangan	303.304.750	Leter C No. 6 Persil 25 / III Luas 4.613 M2
		Bandengan	31/12/1955	5.000	Bengkok Umum	328.750.000	Leter C No. 10 Persi I 33 / I Luas 5.000 M2
		Bandengan	31/12/1955	8.600	Bengkok Kadus I	565.450.000	Leter C No. 3 Persil 19 / II Luas 8.600 M2
		Bandengan	31/12/1955	5.900	Bengkok Kadus II	387.925.000	Leter C No. 4 Persil 24 / III Luas 5.900 M2
		Bandengan	31/12/1955	13.100	Bengkok Lurah	861.325.000	Leter C No. 1 Persil 23 / II Luas 13.100 M2
		Bandengan	31/12/1955	16.350	Bengkok Lurah	1.075.012.500	Leter C No. 1 Persil 18 / II Luas 16.350 M2
		Bandengan	31/12/1955	10.000	Bengkok Lurah	657.500.000	Leter C No. 1 Persil 14 / II Luas 10.000 M2
		Bandengan	31/12/1955	16.013	Bengkok Lurah	1.052.854.750	Leter C No. 1 Persil 34 / II Luas 16.013 M2
		Bandengan	31/12/1955	5.150	Bengkok Lurah	362.282.500	Leter C No. 1 Persil 6 / V Luas 5.150 M2
		Bandengan	31/12/1955	5.000	Pertanian	50.000.000	Leter C No. 12 Persil 33 / I Luas 5.000 M2
		Bandengan	31/12/1955	4.150	Pertanian	272.572.914	Leter C No. 9 Persil No. 26/III luas 4.150 M2
2	Podosugih	Bandengan	1982	3.740	Pertanian	245.905.000	
		Bandengan	1982	4.800	Pertanian	315.600.000	
		Bandengan	1982	3.120	Pertanian	205.140.000	
		Bandengan	1982	3.500	Pertanian	256.425.000	
		Bandengan	1992	2.680	Pertanian	176.210.000	
3	Medono	Kandang Panjang	1970	2.745	Sawah	347.242.500	
		Kandang Panjang	1970	3.255	Sawah	411.757.500	
		Kandang Panjang	1970	5.871	Sawah	742.681.500	
		Kandang Panjang	1970	5.724	Sawah	724.086.000	
		Kandang Panjang	1970	4.277	Sawah	541.040.500	
		Kandang Panjang	1970	5.299	Sawah	670.323.500	
		Kandang Panjang	1970	3.915	Sawah	495.247.500	
		Kandang Panjang	1970	569	Sawah	71.978.500	
		Medono	1970	4.121	Eks Bengkok	521.306.500	
4	Pasirkratonkramat	Pasirsari	2000	345	bengkok Carik	474.743.750	C92 SP Luas : 3.450 m2
		Pasirsari	2000	752	bengkok Carik	1.098.484.000	C41 SP Luas : 7.520 m2
		Pasirsari	2000	575	bengkok Kabayan 1	839.931.250	C70 SP Luas : 5.750 m2
		Pasirsari	2000	1.844	bengkok Carik	269.362.300	C74 SP Luas : 1.844 m2
		Pasirsari	2000	155	bengkok Kabayan 2	226.416.250	C121 SP Luas : 1.550 m2
		Pasirsari	2000	975	bengkok Kabayan	142.423.125	C25 SP Luas : 975 m2
		Pasirsari	2000	1.125	bengkok Kabayan	164.334.375	C22 SP Luas : 1.125 m2
		Pasirsari	2000	2.316	bengkok Kabayan	338.309.700	C20 SP III Luas : 2.316 m2
		Pasirsari	2000	12	bengkok Lebe	175.290.000	C21 SP Luas : 1.200 m2
		Pasirsari	2000	2.326	bengkok Lurah	338.894.000	C61 SK Luas : 2.326 m2
		Pasirsari	2000	8.413	bengkok Lurah	1.228.928.975	C18 SK III Luas : 8.413 m2
		Pasirsari	2000	522	bengkok Carik	76.251.150	C 50 SP Luas : 522 m2
		Pasirsari	2000	7.550	bengkok Lurah	1.102.866.250	C95 SP Luas : 7.550 m2
		Pasirsari	2000	3.500	bengkok Lurah	511.262.500	C42 SK Luas : 3.500 m2
		Pasirsari	2000	2.763	bengkok Kabayan 2	403.605.225	C45 SP Luas : 2.763 m2
		Pasirsari	2000	828	bengkok Lebe	134.535.075	C24 SP Luas : 828 m2
		Pasirsari	2000	2.169	bengkok Lebe	316.836.675	C39 SP 2.169 m2
		Pasirsari	2000	2.550	bengkok Polisi 2	372.491.250	C35 SP Luas : 2.550 m2
		Pasirsari	2000	2.450	bengkok Polisi 2	357.883.750	C 34 SP Luas : 2.450 m2
		Pasirsari	2000	1.450	bengkok Kebayan 3	211.808.750	C43 SP Luas : 1.450 m2
		Pasirsari	2000	9.400	bengkok Lurah	1.373.105.000	C36 SK III Luas : 9.400 m2
		Pasirsari	2000	988	bengkok Polisi 2	144.322.100	C46 SP Luas : 988 m2
		Pasirsari	2000	7.050	bengkok Lebe	1.029.828.750	C15 SP Luas : 7.050 m2
		Pasirsari	2000	6.194	bengkok Kabayan	904.788.550	C69 SP Luas : 6.194 m2
		Pasirsari	2000	8.120		1.186.129.000	C72 SP Luas : 8.120 m2
		Pasirsari	2000	3.900	bengkok Bau	569.692.500	C73 SP Luas : 3.900 m2
		Pasirsari	2000	2.556	bengkok Lebe	372.491.250	C75 SP Luas : 2.556 m2

No	Kelurahan	Letak/Alamat	Tahun Perolehan	Luas Tanah	Penggunaan	Nilai	Keterangan
		Pasirsari	2000	8.712	bengkok BAU	1.272.605.400	C62 SP Luas : 8.712 m2
		Pasirsari	2000	4.400	bengkok Kabayan I	636.302.700	C91 SP Luas : 4400 m2
		Pasirsari	2000	7.750	bengkok Polisi	1.132.081.250	C17 SP II Luas : 7.750 m2
		Pasirsari	2000	18.900	bengkok Lurah	2.760.817.500	C12 SK 2 Luas : 18.900 m2
		Pasirsari	2000	7.300	bengkok Carik	1.066.347.500	C14 SP Luas : 7.300 m2
		Pasirsari	2000	4.585	bengkok Kabayan 2	636.302.700	C94 SP Luas : 4585 m2
		Pasirsari	2000	450	bengkok Polisi 2	9.000.000	C47 SP Luas 450 m2
		Pasirsari	2000	403	bengkok Kabayan 3	8.060.000	C93 SP Luas : 4.175 m2
		Pasirsari	2000	400	bengkok Lebe	8.000.000	C49 SP Luas : 400 m2
		Pasirsari	2000	4.175	Benkok Polisi 1	83.500.000	Leter C 93 Persil SP Luas 4.175M2
		Jeruk Sari	1985	6.488	Sawah	819.272.016	leter C No. 1 Persil No. PS SK. 5/II Luas 6.488 M2
		Jeruk Sari	2001	4.800	Sawah	606.119.864	Leter C No. 3 Persil No. PS Sp.4/II Luas 4.800
		Sabuk Janur	2008	3.750	Sawah	473.531.144	Leter C No. 6 Persil No. PS Sp.2/II Luas 3.750 M2
		Sabuk Janur	2008	3.513	Sawah	443.603.976	Leter C No. 5 persil No. PS Sp.3/II Luas 3.513 M2
		Pasirsari	2001	1.300	Pertanian	189.897.500	HP No.9
		Pasirsari	2001	1.475	Pertanian	215.460.625	HP No. 10
		Pasirsari	1991	1.055	Pertanian	204.505.000	HP No.11
		Pasirsari	2001	730	Pertanian	106.634.750	HP No. 7
		Pasirsari	2001	755	Pertanian	110.286.625	HP No. 8
		Kandang Panjang	2003	2.088	Pertanian	90.000.000	Leter C No 41 persil No. 25b/ S IV Luas 2.088 M2
		Kandang Panjang	2003	1.931	Pertanian	90.000.000	Leter C 82 Persil Ps 25 b / S IV Luas 1.931 M2
		Kandang Panjang	2003	3.094	Pertanian	100.000.000	Leter C49 Persil 25 b /S III Luas 3.094 M2
		Kandang Panjang	2003	2.831	Pertanian	90.000.000	Leter C 111 Persil 25a /S III Luas 2.831 M2
		Jln AMD Kramatsari	1991	2.450	Pertanian	191.489.362	Leter C486 Persil 24/SII Luas 2.450 M2
		Jln AMD Kramatsari	2004	2.250	Pertanian	175.857.577	Leter C487 Persil 24/SII Luas 2.250 M2
		Jln AMD Kramatsari	2004	1.515	Pertanian	118.410.768	Leter C491 persil 14/S II Luas 2.050 M2
		Pasirsari	2000	1.785	Bengkok Kepala Kelurahan Kramatsari	260.743.875	
5	Degayu	Segendong	2000	6.500	Pertanian	91.000.000	bengkok kepala desa GS C1 Persil 56 /S1
		Sepondang	2000	5.580	Pertanian	78.120.000	bengkok kepala desa GS C1 Persil 57/S I
		Layatan	2000	10.545	Pertanian	105.450.000	bengkok kepala desa GS C1 Persil 28/S1
		Gili Gayu	2000	4.590	Pertanian	45.900.000	bengkok kepala desa GS C 1 Persil 53/SI
		Selele	2000	5.300	Pertanian	53.000.000	bengkok kepala desa GS C1 Persil 89/S II
		Sebayu	2000	2.885	Pertanian	40.390.000	bengkok kepala desa GS C 1 Persil 38/S 1
		Seresik	2000	3.780	Pertanian	37.800.000	bengkok kepala desa GS C1 Persil 69/S II
		Wongan Sumur	2000	1.500	Pertanian	15.000.000	bengkok sekretaris C 2/1 Persil 11/S II
		Wangan	2000	3.410	Pertanian	34.100.000	bengkok sekretaris G S C 2 Persil 12/S III
		Krowo	2000	1.800	Pertanian	25.200.000	bengkok sekretaris C 2/9 Persil 33/ S II
		Gili Kayu	2000	4.410	Pertanian	61.740.000	bengkok sekretaris C 2/4 Persil 56/ S I
		Bulan	2000	5.650	Pertanian	56.500.000	bengkok sekretaris C 2/5 Persil 94/ S II
		Selele	2000	1.650	Pertanian	16.500.000	bengkok sekretaris GS C2 Persil 96/ S II
		Selele	2000	1.815	Pertanian	18.150.000	bengkok Bau I C 3/1 Persil 37/S II
		Bulak	2000	1.350	Pertanian	13.500.000	bengkok Bau I C 3/3 Persil 97/S II
		Segedik	2000	3.800	Pertanian	38.000.000	bengkok Bau II C 4/1 Persil 20/S III
		Gesbel	2000	4.150	Pertanian	41.500.000	bengkok Bau II C 5/1 Persil 34/S II
		Degayu	2000	6.500	Pertanian	91.000.000	bengkok Bau III C 5/2 Persil 83/ S II
		rw. Bund	2000	3.660	Pertanian	36.600.000	bengkok Bau III C 5/3 Persil 93/S II
		Gempol	2000	3.490	Pertanian	48.860.000	bengkok Bau II C 6/1 Persil 13/ S III
		Tugus	2000	2.665	Pertanian	26.650.000	bengkok Bau III GS C 6 Persil 61/ S II
		Gili Gayu	2000	7.000	Pertanian	70.000.000	bengkok Bau IV GS C 7 Persil 31b/S II
		Congkeng	2000	1.270	Pertanian	17.780.000	bengkok Polisi I C 8/1 Persil 8/S I
		Wangan Sumur	2000	2.045	Pertanian	28.630.000	bengkok Polisi I C 8/2 Persil 10/S II
		Ketapang	2000	1.680	Pertanian	16.800.000	bengkok Polisi I C 8 Persil 62a S II
		Rowo	2000	1.770	Pertanian	17.700.000	bengkok Poldes II GS C 9 Persil 25/ S IV
		Selele	2000	5.740	Pertanian	57.400.000	bengkok Poldes II C 9/3 Persil 101/S II
		Degayu	2000	2.700	Pertanian	27.000.000	bengkok Poldes II C 9/4 Persil 38/S II
		Bulak	2000	2.530	Pertanian	25.300.000	bengkok Poldes III C 10/1 Persil 52/S II
		Gepol	2000	4.065	Pertanian	56.910.000	bengkok Poldes III GS C 10 Persil 58/S II
		Goyangan	2000	1.010	Pertanian	14.140.000	bengkok Poldes III C 10/3 Persil 92/ S I
		bengk. Gr	2000	2.490	Pertanian	34.860.000	bengkok Poldes IV C 11/1 Persil 9/ S II

No	Kelurahan	Letak/Alamat	Tahun Perolehan	Luas Tanah	Penggunaan	Nilai	Keterangan
		Kebon	2000	2.680	Pertanian	37.520.000	bengkok Poldes IV C 11/2 Persil 29/ S I
		Degayu	2000	815	Pertanian	11.410.000	bengkok Poldes IV GS C 11 Persil 36/ S I
		Degayu	2000	1.110	Pertanian	11.100.000	bengkok Poldes IV C11/4 Persil 78 / S II
		Ngetrem	2000	1.455	Pertanian	20.370.000	bengkok Poldes IV C 11/5 Persil 82/S II
		Ngetrem	2000	1.810	Pertanian	18.100.000	bengkok Poldes IV C 11/6 Persil 103/S II
		Krandu	2000	2.430	Pertanian	155.520.000	bengkok Kabayan I C 12/1 Persil 56/S I
		Kebon	2000	2.770	Pertanian	38.780.000	bengkok Kabayan I C 12/2 Persil 63/ S I
		Kebon	2000	305	Pertanian	4.270.000	bengkok Kabayan I C 12/4 Persil 66/ S I
		Segendong	2000	770	Pertanian	7.700.000	bengkok Kabayan I C 12/ Persil 77/ S I
		Segendong	2000	1.580	Pertanian	15.800.000	bengkok Kebayan I C 12/4 Persil 88 / S I
		Dadap	2000	175	Pertanian	1.750.000	bengkok Kebayan II C 12/1 Persil 89 / S II
		Serandong	2000	1.200	Pertanian	12.000.000	bengkok Kebayan II C 13/ 1 Persil 41/ S I
		Sebaya	2000	915	Pertanian	9.150.000	bengkok kebayan II C 13/2 Persil 52/ S I
		Kebon	2000	3.700	Pertanian	51.800.000	bengkok kebayan II C 13/4 Persil 60 / S II
		Selele	2000	6.400	Pertanian	64.000.000	bengkok Lebe II C 14 /1 Persil 95/S III
		Gili Gayu	2000	3.250	Pertanian	45.500.000	bengkok Lebe II C 15/1 Persil 55/S I
		Bendo	2000	2.500	Pertanian	25.000.000	bondo Deso C 1/16/1 Persil 1/D III
		Bendo	2000	59.450	Pertanian	594.500.000	bondo deso C 1/17/2 Persil 1 /D III
		Bk. Guru	2000	2.050	Pertanian	20.500.000	Bengkok D.H.D C 1/17/3 Persil 39/ S 1
		Bk. Guru	2000	8.300	Pertanian	83.000.000	Bengkok D.H.D C 1/17/2 Persil 31a/S I
		Bk. Guru	2000	3.150	Pertanian	31.500.000	bengkok D.H.D C1/17/3 Persil 31b / S II
		Sekedung	2000	10.000	Pertanian	100.000.000	bengkok Pemb Desa C 1/16/1 Persil 19/ D IV
6	Kandang Panjang	Kandang Panjang	1986	7.488	Pertanian	947.232.000	Persil/klas SP 86 Luas 7.488 M2
		Kandang Panjang	1986	7.963	Pertanian	1.007.319.500	Persil / Klas SP 85 Luas 7.963 M2
		Kandang Panjang	1986	5.188	Pertanian	656.282.000	Persli/ kalas SP.53 Luas 5.188 M2
		Kandang Panjang	1986	3.100	Pertanian	380.765.000	Persil/ Klas tanah SP 121 Luas 3.100 M2
		Kandang Panjang	1986	3.800	Pertanian	480.700.000	Persil / Klas Tanah SP.52 Luas 3.800 M2
7	Panjang Wetan	Bandengan	2004	8.350	Pertanian	679.387.500	HP No. 5 asal Leter C 360 Persil 22/III Luas 8.235 M2
		Bandengan	2004	3.780	Pertanian	75.600.000	HP No. 04
		Bandengan	2004	2.970	Pertanian	245.025.000	
		Bandengan	2004	2.665	Pertanian	218.625.000	HP No. 6
8	Padukuhan Kraton	Pabean	1940	2.725	Sawah	116.493.750	Leter C No. 2 ,Persil No. 8 / S.IV ,Luas 2.725 M2
		Pabean	1940	1.750	Sawah	74.812.500	Leter C No. 4 ,Persil No. 5 / D.IV ,Luas 1.750 M2
		Pabean	1940	538	Sawah	22.999.500	Leter C No. 4 ,Persil No. 23 / S.II ,Luas 538 M2
		Pabean	1940	1.533	Sawah	65.535.750	Leter C No. 4 ,Persil No. 25 / S.II ,Luas 1.533 M2
		Pabean	1940	1.600	Sawah	68.400.000	Leter C No. 4 ,Persil No. 32 / S.II ,Luas 1.600 M2
		Pabean	1940	1.600	Sawah	68.400.000	Leter C No. 5 ,Persil No. 11 / S.IV ,Luas 1.600 M2
		Pabean	1940	1.444	Sawah	61.731.000	Leter C No. 7 ,Persil No.10 / S.IV ,Luas 1.444 M2
		Pabean	1940	1.419	Sawah	60.662.250	Leter C No. 8 ,Persil No. 12 / S.IV ,Luas 1.419 M2
		Pabean	1940	1.594	Sawah	68.143.500	Leter C No. 8 ,Persil No. 26 / S.II ,Luas 1.594 M2
		Pabean	1940	2.125	Sawah	90.843.750	Leter C No. 8 ,Persil No. 31 / S.II ,Luas 2.125 M2
		Pabean	1940	1.457	Sawah	10.417.550	Leter C No. 6 ,Persil No. 9 / S.IV ,Luas 1.457 M2
		Pabean	1940	1.800	Sawah	709.200.000	Leter C No. 9 ,Persil No. 49 / D.II ,Luas 1.800 M2 sisa (tukar guling)
		Pabean	1940	12.570	Sawah	5.348.843.000	Leter C No. 9 ,Persil No. 50 / S.II ,Luas 12.570 (sisa tukar guling)
		Kraton Kidul	2004	1.300	Pertanian	408.200.000	HP. 08
		Kraton Kidul	2004	1.360	Pertanian	427.040.000	HP No. 9
		Kraton Kidul	2004	99	Pertanian	31.086.000	HP. No 10
		Kraton Kidul	2004	99	Pertanian	31.086.000	HP No. 11
		Kraton Kidul	2004	1.580	Pertanian	496.120.000	HP No.14
		Kraton Kidul	2004	1.580	Pertanian	496.120.000	HP No. 5
		Kraton Kidul	2004	1.575	Pertanian	494.550.000	HP No. 16
		Kraton Kidul	2004	2.365	Pertanian	742.610.000	HP No.17

No	Kelurahan	Letak/Alamat	Tahun Perolehan	Luas Tanah	Penggunaan	Nilai	Keterangan
		Kraton Kidul	2004	865	Pertanian	271.610.000	HP No. 19
		Kraton Kidul	2004	920	Pertanian	288.880.000	HP No. 20
		Kraton Kidul	2004	900	Pertanian	282.600.000	HP No. 21
		Kraton Kidul	2004	1.000	Pertanian	314.000.000	HP No. 22
		Kraton Kidul	2004	900	Pertanian	282.600.000	HP No.23
		Kraton Kidul	2004	960	Pertanian	301.440.000	HP No. 24
		Kraton Kidul	2004	1.285	Pertanian	403.490.000	HP No.25
		Kraton Kidul	2004	235	Pertanian	73.790.000	HP No. 29
		Kandang Panjang	1981	1.380	Sawah Padi	174.570.000	
		Kandang Panjang	1981	970	Sawah Padi	122.705.000	
		Kandang Panjang	1981	2.520	Sawah Padi	318.780.000	
		Kandang Panjang	1981	450	Sawah Padi	56.925.000	
		Kandang Panjang	1981	113	Sawah Padi	14.294.500	
		Kandang Panjang	1981	925	Sawah Padi	117.012.500	
		Kandang Panjang	1981	1.965	Sawah Padi	248.572.500	
		Kandang Panjang	1981	4.060	Sawah Padi	513.590.000	
		Pabean	1940	445	Sawah	190.238.000	Leter C No. 1 Persil No. 34
		Pabean	1940	725	Sawah	30.993.750	Leter C No. 1 Persil No. 35
		Pabean	1940	52	Sawah	222.300.000	Leter C No. 1 Persil No. 36
		Pabean	1940	4.369	Sawah	186.774.750	Leter C No. 2 Persil No. 37
		Pabean	1940	235	Sawah	100.035.000	Leter C No. 3 Persil No. 4
		Pabean	1940	4.344	Sawah	185.706.000	Leter C No. 3 Persil No. 38
		Pabean	1940	17	Sawah	72.675.000	Leter C No. 5 Persil No. 27
		Pabean	1940	18	Sawah	76.950.000	Leter C No. 5 Persil No. 30
		Pabean	1940	1.625	Sawah	69.468.750	Leter C No. 6 Persil No. 28
		Pabean	1940	165	Sawah	70.537.500	Leter C No. 6 Persil No. 29
		Pabean	1940	750	Sawah	32.062.500	Leter C No. 7 Persil No. 22
		Pabean	1940	1.682	Sawah	71.905.500	Leter C No. 7 Persil No. 24
		Pabean	1940	1.782	Sawah	76.180.500	Leter C No. 7 Persil No. 33
		Pabean	1940	4.413	Sawah	188.656.000	Leter C No. 1 Persil No. 7
		Kandang Panjang	1985	31	Pertanian	392.150.000	Leter C No. 297 Persil 5b./S.III
		Kandang Panjang	1985	7.195	Eks Bengkok	910.167.500	Leter C 68 Persil 28/S.III
		Panjang Wetan	1985	3.715	Pertanian	555.392.500	Leter C.65 Persil C.2 S.III
		Kraton Kidul	2004	135	Persawahan	423.900.000	HP No. 12
		Kraton Kidul	2004	1.315	Pertanian	412.910.000	HP No. 13
		Kraton Kidul	2004	195	Pertanian	61.230.000	HP No. 18
		Kraton Kidul	2004	1.305	Pertanian	409.770.000	HP No.26
		Kraton Kidul	2004	112	Pertanian	351.680.000	HP No. 27
		Kraton Kidul	2004	145	Pertanian	45.530.000	HP No. 28
	Kalibaros	Degayu	1990	8.020	Tanah Sawah	176.440.000	bengkok Kakel
	Krapyak	Krapyak lor	1960	2.900	Sawah	133.400.000	bengkok Bau II Leter C 4 Persil SP 48/S II luas 2.900 M2
		Krapyak lor	1960	5.950	Sawah	2.757.700.000	bengkok Polisi IV Leter 8 Pesil SP 54/S III Luas 5.950 M2
	Jumlah					**69.238.164.682**	

LAMPIRAN 30

KENDARAAN YANG DIPINJAMPAKAIKAN KEPADA PIHAK KETIGA (INSTANSI VERTIKAL)

No	Kode Barang	Nama Barang	Register	Merk	Tahun	Nomor Polisi	Nilai	OPD	Keterangan
1	02.02.01.01.003	Station Wagon	1	TOYOTA	2006	G 94 A	127.000.000,00	BAG UMUM	PKK
2	02.02.01.01.003	Station Wagon	3	Daihatsu	2012	G 9505 PA	176.570.000,00	BAG UMUM	OPERASIONAL KEJAKSAAN
3	02.02.01.04.001	Sepeda Motor	1	HONDA	2003	G 9638 A	9.100.000,00	BAG. UMUM.	KPU
4	02.02.01.04.001	Sepeda Motor	1	HONDA	2004	G 9637 A	9.100.000,00	BAG. UMUM.	KPU
5	02.02.01.04.001	Sepeda Motor	75	Yamaha Jupiter Z CWFI	2014	G 9960 BA	15.410.967,00	BPKAD	Bu Indah (Hilang)
6	02.02.01.01.002	Jeep	1	DAIHATSU	2007	G 9618 CA	158.850.000,00	BAG. UMUM	KODIM
7	02.02.01.03.002	Pick Up	1	DAIHATSU	2007	G 37 A	155.650.000,00	BAG. UMUM	POLRES
8	02.02.01.01.003	Station Wagon	1	TOYOTA	1987	G 9504 A	28.000.000,00	BAG. UMUM	dipakai Forum Kota Sehat
9	02.02.01.01.003	Station Wagon	7	Suzuki	2012	G 54 A	153.943.200,00	BAG. UMUM	POLRES
10	02.02.01.01.003	Station Wagon	1	Toyota Innova	2012	G 9501 PA	244.627.166,00	BAG. UMUM	PENGADILAN NEGERI
11	02.02.01.01.003	Station Wagon	2	Toyota AVANZA	2006	G 87 PA	148.310.000,00	BAG. UMUM	Kodim
12	02.02.01.01.003	Station Wagon	1	NISSAN	2015	G 1010 XA	381.583.000,00	BAG. UMUM	sebelumnya G 8 A: Mobil Wakil Ketua DPRD ex Sekretariat Dewan/DPRD
13	02.02.01.01.003	Station Wagon	1	Luxio	2018	G 9521 CA	187.860.750,00	BPKAD	OPERASIONAL UPPD
14	02.02.01.01.003	Station Wagon	15	Toyota Dyna 110 ET + Karoseri	2014	G 9592 BA	322.867.050,00	BPKAD	Pinjam pakai Kodim
15	02.02.01.01.003	Station Wagon	7	Innova / G.2.0 Manual Gasoline	2016	G 9503 MA	292.551.250,00	BPKAD	pinjam pakai polresta
16	02.02.01.01.003	Station Wagon	8	Innova / G.2.0 Manual Gasoline	2016	G 9504 MA	292.551.250,00	BPKAD	Pinjam Pakai Kajari
17	02.02.01.01.003	Station Wagon	7	Toyota Kijang INNOVA	2017	G 56 AA	290.560.000,00	BPKAD	Pinjam Pakai KODIM
18	02.02.01.01.003	Station Wagon	13	TOYOTA RUSH	2007	G 38 A	161.315.000,00	BPKAD	Pinjam Pakai Kejari
19	02.02.01.02.003	Mini Bus (Penump	1	SUZUKI GC415V-APV STD	2014	G 64 BA	142.049.800,00	BPKAD	Pinjam pakai Rutan
20	02.02.01.02.003	Mini Bus (Penump	2	TOYOTA	2003	G 1037 XA	138.000.000,00	BAG. UMUM	AKN
21	02.02.01.02.003	Mini Bus (Penump	2	Daihatsu Terios	2007	G 125 A	156.310.000,00	BAG. UMUM	Ops Umum
22	02.02.01.02.003	Mini Bus (Penump	1	Toyota	2013	G 44 CA	244.820.500,00	BAG. UMUM	UP3AD
23	02.02.01.02.003	Mini Bus (Penump	2	Hi Ace Commuter	2019	G 9516 A	502.082.750,00	BAG. UMUM	KONI
24	02.02.01.04.001	Sepeda Motor	50	HONDA	2006	G-9709-AA	9.000.000,00	BPKAD	KEJAKSAAN
25	02.02.01.04.001	Sepeda Motor	75	Supra X	2013	G 9878 BA	14.449.500,00	BPKAD	Transfer dari DPPKAD ex Kelurahan Bendan Kergon (Pinjam Pakai KPU)
26	02.02.01.04.001	Sepeda Motor	29	HONDA KIRANA	2002	G-9887-AA	8.400.000,00	BPKAD	Pinjam pakai kantor KPU
27	02.02.01.04.001	Sepeda Motor	32	HONDA SUPRA FIT	2003	G 9910 BA	9.100.000,00	BPKAD	PINJAM PAKAI KANTOR UPPD KOTA PEKALONGAN
28	02.02.01.04.001	Sepeda Motor	37	HONDA SUPRA FIT	2004	G-9893 A	9.100.000,00	BPKAD	PINJAM PAKAI KANTOR KUA UTARA
29	02.02.01.04.001	Sepeda Motor	38	HONDA SUPRA FIT	2004	G-9894-A	9.100.000,00	BPKAD	PINJAM PAKAI KANTOR KUA BARAT
30	02.02.01.04.001	Sepeda Motor	39	HONDA SUPRA FIT	2004	G-9895-A	9.100.000,00	BPKAD	PINJAM PAKAI KANTOR KUA TIMUR
31	02.02.01.04.001	Sepeda Motor	40	HONDA SUPRA FIT	2004	G-9896-A	9.100.000,00	BPKAD	PINJAM PAKAI KANTOR KUA SELATAN
32	02.02.01.04.001	Sepeda Motor	41	HONDA SUPRA FIT	2006	G 9747 AA	9.100.000,00	BPKAD	PINJAM PAKAI KANTOR BAZ
33	02.02.01.04.001	Sepeda Motor	47	HONDA SUPRA FIT	2006	G-9640-A	8.100.000,00	BPKAD	PINJAM PAKAI KANTOR KAJARI PEKALONGAN
34	02.02.01.04.001	Sepeda Motor	26	Yamaha	2016	G 9705 CA	16.461.375,00	BPKAD	Pinjam Pakai Kejari
35	02.02.01.04.001	Sepeda Motor	49	HONDA SUPRA FIT	2006	G-9755-A	8.100.000,00	BPKAD	PINJAM PAKAI KANTOR UPPD KOTA PEKALONGAN
36	02.02.01.04.001	Sepeda Motor	73	Honda	2013	G 9896 BA	14.449.500,00	BPKAD	ex Kelurahan Setono (Pinjam Pakai BPN)
37	02.02.01.04.001	Sepeda Motor	8	YAMAHA	2015	G 9658 CA	21.212.500,00	BPKAD	Pengadaan Yamaha Byson 150 CC (pinjam pakai kodim)
38	02.02.01.04.001	Sepeda Motor	9	YAMAHA	2015	G 9659 CA	21.212.500,00	BPKAD	Pengadaan Yamaha Byson 150 CC (pinjam pakai kodim)
39	02.02.01.04.001	Sepeda Motor	10	YAMAHA	2015	G 9660 CA	21.212.500,00	BPKAD	Pengadaan Yamaha Byson 150 CC (pinjam pakai kodim)
40	02.02.01.04.001	Sepeda Motor	11	YAMAHA	2015	G 9661 CA	21.212.500,00	BPKAD	Pengadaan Yamaha Byson 150 CC (pinjam pakai kodim)
41	02.02.01.04.001	Sepeda Motor	61	Honda REVO CW	2009	G-9699-BA	13.296.600,00	BPKAD	Pinjam Pakai Panwaslu

No	Kode Barang	Nama Barang	Register	Merk	Tahun	Nomor Polisi	Nilai	OPD	Keterangan
42	02.02.01.04.001	Sepeda Motor	76	Honda	2013	G 9885 BA	14.449.500,00	BPKAD	Transfer dari DPPKAD Ex 50.01.13.01(Merger) ex Kelurahan Pringrejo (Pinjam Pakai KPU)
43	02.02.01.04.001	Sepeda Motor	87	Yamaha Jupiter Z CWFI	2014	G 9950 BA	15.410.957,00	BPKAD	Pinjam Pakai Rutan
44	02.02.01.04.001	Sepeda Motor	74	Supra X 125	2013	G 9880 BA	14.449.500,00	BPKAD	Transfer Dari DPPKAD Ex 50.01.06.01(Merger) ex Kelurahan Pasirkraton Kramat (Pinjam Pakai KPU
	JUMLAH						**4.615.129.615,00**		

LAMPIRAN 31

AKUMULASI PENYUSUTAN ASET DIMANFAATKAN PIHAK LAIN

No	NAMA BARANG	JUMLAH	NILAI (Rp.)	AKUMULASI PENYUSUTAN	NILAI BUKU	OPD
1	Jeep	1	158.850.000,00	158.850.000,00	-	Bagian Umum
2	Pick Up	1	155.650.000,00	155.650.000,00	-	Bagian Umum
3	Station Wagon	1	28.000.000,00	28.000.000,00	-	Bagian Umum
4	Station Wagon	1	127.000.000,00	127.000.000,00	-	Bagian Umum
5	Station Wagon	1	176.570.000,00	176.570.000,00	-	Bagian Umum
6	Station Wagon	1	153.943.200,00	153.943.200,00	-	Bagian Umum
7	Mini Bus (Penumpang 14 Orang Kebawah)	1	138.000.000,00	138.000.000,00	-	Bagian Umum
8	Mini Bus (Penumpang 14 Orang Kebawah)	1	156.310.000,00	156.310.000,00	-	Bagian Umum
9	Mini Bus (Penumpang 14 Orang Kebawah)	1	244.820.500,00	244.820.500,00	-	Bagian Umum
10	Sepeda Motor	1	9.100.000,00	9.100.000,00	-	Bagian Umum
11	Sepeda Motor	1	9.100.000,00	9.100.000,00	-	Bagian Umum
12	Station Wagon	1	244.627.166,00	244.627.166,00	-	Bagian Umum
13	Station Wagon	1	381.583.000,00	381.583.000,00	-	Bagian Umum
14	Station Wagon	1	148.310.000,00	148.310.000,00	-	Bagian Umum
15	Mini Bus (Penumpang 14 Orang Kebawah)	1	502.082.750,00	286.904.428,00	215.178.322,00	Bagian Umum
16	Station Wagon	1	322.867.050,00	322.867.050,00	-	BPKAD
17	Mini Bus (Penumpang 14 Orang Kebawah)	1	142.049.800,00	142.049.800,00	-	BPKAD
18	Sepeda Motor	1	8.400.000,00	8.400.000,00	-	BPKAD
19	Sepeda Motor	1	9.100.000,00	9.100.000,00	-	BPKAD
20	Sepeda Motor	1	9.100.000,00	9.100.000,00	-	BPKAD
21	Sepeda Motor	1	9.100.000,00	9.100.000,00	-	BPKAD
22	Sepeda Motor	1	9.100.000,00	9.100.000,00	-	BPKAD
23	Sepeda Motor	1	9.100.000,00	9.100.000,00	-	BPKAD
24	Sepeda Motor	1	9.100.000,00	9.100.000,00	-	BPKAD
25	Sepeda Motor	1	8.100.000,00	8.100.000,00	-	BPKAD
26	Sepeda Motor	1	8.100.000,00	8.100.000,00	-	BPKAD
27	Sepeda Motor	1	13.296.600,00	13.296.600,00	-	BPKAD
28	Sepeda Motor	1	15.410.967,00	15.410.967,00	-	BPKAD
29	Sepeda Motor	1	15.410.957,00	15.410.957,00	-	BPKAD
30	Station Wagon	1	161.315.000,00	161.315.000,00	-	BPKAD
31	Sepeda Motor	1	14.449.500,00	14.449.500,00	-	BPKAD
32	Sepeda Motor	1	14.449.500,00	14.449.500,00	-	BPKAD
33	Sepeda Motor	1	14.449.500,00	14.449.500,00	-	BPKAD
34	Sepeda Motor	1	14.449.500,00	14.449.500,00	-	BPKAD
35	Sepeda Motor	1	9.000.000,00	9.000.000,00	-	BPKAD
36	Sepeda Motor	1	21.212.500,00	21.212.500,00	-	BPKAD
37	Sepeda Motor	1	21.212.500,00	21.212.500,00	-	BPKAD
38	Sepeda Motor	1	21.212.500,00	21.212.500,00	-	BPKAD
39	Sepeda Motor	1	21.212.500,00	21.212.500,00	-	BPKAD
40	Station Wagon	1	292.551.250,00	292.551.250,00	-	BPKAD
41	Station Wagon	1	292.551.250,00	292.551.250,00	-	BPKAD
42	Sepeda Motor	1	16.461.375,00	16.461.375,00	-	BPKAD
43	Station Wagon	1	290.560.000,00	290.560.000,00	-	BPKAD
44	Station Wagon	1	187.860.750,00	134.186.250,00	53.674.500,00	BPKAD
45	Bangunan Gedung Kantor Permanen	1	124.817.450,00	84.875.866,00	39.941.584,00	BPKAD
46	Bangunan Gedung Kantor Permanen	1	441.668.318,00	265.000.980,00	176.667.338,00	BPKAD

No	NAMA BARANG	JUMLAH	NILAI (Rp.)	AKUMULASI PENYUSUTAN	NILAI BUKU	OPD
47	Bangunan Gedung Kantor Permanen	1	589.135.750,00	200.306.155,00	388.829.595,00	BPKAD
48	Rumah Negara Golongan I Tipe A Permanen	1	1.040.478.300,00	645.662.337,00	394.815.963,00	BPKAD
49	Rumah Negara Golongan I Tipe A Permanen	1	989.247.500,00	624.071.870,00	365.175.630,00	BPKAD
50	Rumah Negara Golongan I Tipe A Permanen	1	930.529.800,00	365.277.529,00	565.252.271,00	BPKAD
51	Rumah Negara Golongan I Tipe A Permanen	1	822.629.800,00	344.936.771,00	477.693.029,00	BPKAD
52	Rumah Negara Golongan I Tipe A Permanen	1	647.320.800,00	373.519.389,00	273.801.411,00	BPKAD
53	Mess/Wisma/Bungalow/Tempat Peristirahatan Permanen	1	35.975.000,00	15.251.100,00	20.723.900,00	BPKAD
54	Bangunan Gedung Kantor Permanen	1	665.658.600,00	376.735.536,00	288.923.064,00	BPKAD
55	Bangunan Gedung Kantor Permanen	1	163.350.000,00	19.602.000,00	143.748.000,00	BPKAD
56	Bangunan Gedung Kantor Permanen	1	3.436.655.758,00	326.485.718,00	3.110.170.040,00	BPKAD
57	Bangunan Gedung Kantor Permanen	1	2.186.810.222,00	656.043.060,00	1.530.767.162,00	BPKAD
58	Bangunan Gedung Kantor Permanen	1	270.100.000,00	221.482.000,00	48.618.000,00	DINAS KESEHATAN
59	Rumah Negara Golongan III Tipe A Permanen	1	35.000.000,00	10.500.000,00	24.500.000,00	DINAS KESEHATAN
60	Bangunan Gedung Kantor Permanen	1	310.105.000,00	43.414.700,00	266.690.300,00	DKP
	JUMLAH			**8.919.441.804,00**		